



**Excmo. Ayuntamiento
de Icod de los Vinos**



Ayuntamiento de Icod de Los Vinos

EXCMO. AYUNTAMIENTO DE ICOD DE LOS VINOS - 2020

Estado de Situación del Presupuesto de Ingresos a día 19/02/2021

C. Económica	C.Org.	C.Prog.	Espec.	Inicial	Actual	DR	DR Anul.	Deudores	I	I Neto	Saldo
CONCEPTO				Modificac.		DR Neto	DR Canc.	OI	Dev. I	% DR s/ Prev	% I Neto s/ DR
11200...				28.831,68	28.831,68	0,00	0,00	0,00	0,00	0,00	28.831,68
Inmuebles de naturaleza rústica				0,00	0,00	0,00	0,00	0,00	0,00	0,00	0,00
Total C. Económica 112				28.831,68	28.831,68	0,00	0,00	0,00	0,00	0,00	28.831,68
11300...				3.374.581,05	3.374.581,05	0,00	0,00	0,00	0,00	0,00	3.374.581,05
Inmuebles de naturaleza urbana				0,00	0,00	0,00	0,00	0,00	0,00	0,00	0,00
Total C. Económica 113				3.374.581,05	3.374.581,05	0,00	0,00	0,00	0,00	0,00	3.374.581,05
11500...				1.223.458,05	1.223.458,05	0,00	0,00	0,00	0,00	0,00	1.223.458,05
Vehículos de tracción mecánica				0,00	0,00	0,00	0,00	0,00	0,00	0,00	0,00
11501...				72.282,05	72.282,05	3.659,69	0,00	0,00	3.659,69	3.659,69	68.622,36
IVTM - Altas matrículas				0,00	0,00	3.659,69	0,00	0,00	0,00	0,00	100,00
Total C. Económica 115				1.295.740,10	1.295.740,10	3.659,69	0,00	0,00	3.659,69	3.659,69	1.292.080,41
11600...				200.000,00	200.000,00	131.144,02	2.456,22	41.134,03	87.553,77	87.553,77	71.312,20
Incremento del valor terrenos naturaleza urbana				0,00	0,00	128.687,80	0,00	24.701,51	0,00	0,00	68,04
Total C. Económica 116				200.000,00	200.000,00	131.144,02	2.456,22	41.134,03	87.553,77	87.553,77	71.312,20
Total C. Económica 11				4.899.152,83	4.899.152,83	134.803,71	2.456,22	41.134,03	91.213,46	91.213,46	4.766.805,34
13000...				87.094,91	87.094,91	132.347,49	0,00	24.701,51	0,00	0,00	68,92
Actividades Empresariales				0,00	0,00	65.826,46	0,00	0,00	65.826,46	65.826,46	21.268,45
Total C. Económica 130				87.094,91	87.094,91	65.826,46	0,00	65.826,46	65.826,46	65.826,46	100,00
Total C. Económica 13				87.094,91	87.094,91	65.826,46	0,00	65.826,46	65.826,46	65.826,46	21.268,45
Total C. Económica 1				4.986.247,74	4.986.247,74	200.630,17	2.456,22	41.134,03	157.039,92	157.039,92	4.788.073,79
				0,00	0,00	198.173,95	0,00	90.527,97	0,00	3,97	79,24

EXCMO. AYUNTAMIENTO DE ICOD DE LOS VINOS - 2020

Estado de Situación del Presupuesto de Ingresos a día 19/02/2021

C. Económica	C.Org.	C.Prog.	Espec.	Inicial	Actual	DR	DR Anul.	Deudores	I	I Neto	Saldo
CONCEPTO				Modificac.		DR Neto	DR Canc.	OI	Dev. I	% DR s/ Prev	% I Neto s/ DR
29000...				70.000,00	70.000,00	116.759,34	0,00	0,00	116.759,34	116.759,34	-46.759,34
Construcciones, instalaciones y obras				0,00	0,00	116.759,34	0,00	116.759,34	0,00	166,80	100,00
Total C. Económica 290				70.000,00	70.000,00	116.759,34	0,00	116.759,34	116.759,34	166,80	-46.759,34
Total C. Económica 29				70.000,00	70.000,00	116.759,34	0,00	0,00	116.759,34	166,80	-46.759,34
Total C. Económica 2				70.000,00	70.000,00	116.759,34	0,00	0,00	116.759,34	166,80	-46.759,34
30000...				1.712.852,47	1.712.852,47	1.909.771,17	113,94	1.904.697,70	4.985,77	4.959,53	-196.804,76
Servicio de abastecimiento de aguas				0,00	0,00	1.909.657,23	0,00	0,00	26,24	111,49	0,26
Total C. Económica 300				1.712.852,47	1.712.852,47	1.909.771,17	113,94	1.904.697,70	4.985,77	4.959,53	-196.804,76
30200...				815.958,97	815.958,97	967.059,78	120,00	961.765,98	5.173,80	5.173,80	-150.980,81
Recogida de basuras				0,00	0,00	966.939,78	0,00	64,00	0,00	118,50	0,54
Total C. Económica 302				815.958,97	815.958,97	967.059,78	120,00	961.765,98	5.173,80	5.173,80	-150.980,81
Total C. Económica 30				2.528.811,44	2.528.811,44	2.876.830,95	233,94	2.866.463,68	10.159,57	10.133,33	-347.785,57
32100...				40.000,00	40.000,00	36.286,03	0,00	0,00	36.286,03	36.286,03	3.713,97
Licencias urbanísticas				0,00	0,00	36.286,03	0,00	36.286,03	0,00	90,72	100,00
Total C. Económica 321				40.000,00	40.000,00	36.286,03	0,00	36.286,03	36.286,03	90,72	3.713,97
32500...				38.000,00	38.000,00	17.560,72	0,00	17.560,72	17.124,81	17.124,81	20.439,28
Expedición de documentos				0,00	0,00	17.560,72	0,00	17.560,72	0,00	46,21	97,52
Total C. Económica 325				38.000,00	38.000,00	17.560,72	0,00	17.560,72	17.124,81	46,21	20.439,28
32600...				5.000,00	5.000,00	2.620,00	0,00	0,00	2.620,00	2.620,00	2.380,00
Retirada de vehículos de la vía pública				0,00	0,00	2.620,00	0,00	2.620,00	0,00	52,40	100,00

EXCMO. AYUNTAMIENTO DE ICOD DE LOS VINOS - 2020

Estado de Situación del Presupuesto de Ingresos a día 19/02/2021

C. Económica	C.Org.	C.Prog.	Espec.	Inicial	Actual	DR	DR Anul.	Deudores	I	I Neto	Saldo
CONCEPTO				Modificac.		DR Neto	DR Canc.	OI	Dev. I	% DR s/ Prev	% I Neto s/ DR
Total C. Económica 326				5.000,00	5.000,00	2.620,00	0,00	0,00	2.620,00	2.620,00	2.380,00
				0,00	0,00	2.620,00	0,00	2.620,00	0,00	52,40	100,00
32901...				500,00	500,00	23,50	0,00	0,00	23,50	23,50	476,50
Derechos de examen				0,00	0,00	23,50	0,00	23,50	0,00	4,70	100,00
32902...				35.000,00	35.000,00	27.446,00	0,00	0,00	27.446,00	27.446,00	7.554,00
Cementerio				0,00	0,00	27.446,00	0,00	27.446,00	0,00	78,42	100,00
32903...				500,00	500,00	0,00	0,00	0,00	0,00	0,00	500,00
Licencias autotaxis y vehiculos de alquiler				0,00	0,00	0,00	0,00	0,00	0,00	0,00	0,00
32904...				5.000,00	5.000,00	3.816,39	0,00	0,00	3.816,39	3.816,39	1.183,61
Licencia de apertura de establecimientos				0,00	0,00	3.816,39	0,00	3.816,39	0,00	76,33	100,00
Total C. Económica 329				41.000,00	41.000,00	31.285,89	0,00	0,00	31.285,89	31.285,89	9.714,11
				0,00	0,00	31.285,89	0,00	31.285,89	0,00	76,31	100,00
Total C. Económica 32				124.000,00	124.000,00	87.752,64	0,00	435,91	87.316,73	87.316,73	36.247,36
				0,00	0,00	87.752,64	0,00	87.752,64	0,00	70,77	99,50
33300...				155.000,00	155.000,00	144.270,33	0,00	0,00	144.270,33	144.270,33	10.729,67
Ingresos Endesa y Telefonica				0,00	0,00	144.270,33	0,00	144.270,33	0,00	93,08	100,00
33301...				5.000,00	5.000,00	4.831,18	0,00	0,00	4.831,18	4.831,18	168,82
Ingresos tasa ocupación de suelo, subsuelo,etc.				0,00	0,00	4.831,18	0,00	4.831,18	0,00	96,62	100,00
Total C. Económica 333				160.000,00	160.000,00	149.101,51	0,00	0,00	149.101,51	149.101,51	10.898,49
				0,00	0,00	149.101,51	0,00	149.101,51	0,00	93,19	100,00
33800...				1.000,00	1.000,00	729,00	0,00	0,00	729,00	729,00	271,00
Ocupac temporal para carga y descarga				0,00	0,00	729,00	0,00	729,00	0,00	72,90	100,00
Total C. Económica 338				1.000,00	1.000,00	729,00	0,00	0,00	729,00	729,00	271,00
				0,00	0,00	729,00	0,00	729,00	0,00	72,90	100,00
33901...				300,00	300,00	0,00	0,00	0,00	0,00	0,00	300,00
Colocación de puestos, etc. en la vía pública				0,00	0,00	0,00	0,00	0,00	0,00	0,00	0,00
33904...				62.759,51	62.759,51	70.663,74	0,00	66.742,66	3.921,08	3.921,08	-7.904,23
Entrada vehiculos edifice. y reserva de aparac. excl				0,00	0,00	70.663,74	0,00	3.800,88	0,00	112,59	5,55

EXCMO. AYUNTAMIENTO DE ICOD DE LOS VINOS - 2020

Estado de Situación del Presupuesto de Ingresos a día 19/02/2021

C. Económica	C.Org.	C.Prog.	Espec.	Inicial	Actual	DR	DR Anul.	Deudores	I	I Neto	Saldo
CONCEPTO				Modificac.		DR Neto	DR Canc.	OI	Dev. I	% DR s/ Prev	% I Neto s/ DR
Total C. Económica 339				63.059,51	63.059,51	70.663,74	0,00	66.742,66	3.921,08	3.921,08	-7.604,23
				0,00		70.663,74	0,00	3.800,88	0,00	112,06	5,55
Total C. Económica 33				224.059,51	224.059,51	220.494,25	0,00	66.742,66	153.751,59	153.751,59	3.565,26
				0,00		220.494,25	0,00	153.631,39	0,00	98,41	69,73
34201...				3.000,00	3.000,00	2.530,92	0,00	0,00	2.530,92	2.530,92	469,08
Escuela Infantil				0,00	0,00	2.530,92	0,00	2.530,92	0,00	84,36	100,00
34202...				3.900,00	3.900,00	1.411,03	0,00	0,00	1.411,03	1.411,03	2.488,97
Escuelas de Folklore				0,00	0,00	1.411,03	0,00	1.411,03	0,00	36,18	100,00
34203...				100,00	100,00	0,00	0,00	0,00	0,00	0,00	100,00
Servicios de Biblioteca				0,00	0,00	0,00	0,00	0,00	0,00	0,00	0,00
Total C. Económica 342				7.000,00	7.000,00	3.941,95	0,00	0,00	3.941,95	3.941,95	3.058,05
				0,00		3.941,95	0,00	3.941,95	0,00	56,31	100,00
Total C. Económica 34				7.000,00	7.000,00	3.941,95	0,00	0,00	3.941,95	3.941,95	3.058,05
				0,00		3.941,95	0,00	3.941,95	0,00	56,31	100,00
38900...				7.000,00	7.000,00	7.414,41	0,00	0,00	7.414,41	7.414,41	-414,41
Reintegros de operaciones corrientes				0,00	0,00	7.414,41	0,00	66,22	0,00	105,92	100,00
Total C. Económica 389				7.000,00	7.000,00	7.414,41	0,00	0,00	7.414,41	7.414,41	-414,41
				0,00		7.414,41	0,00	66,22	0,00	105,92	100,00
Total C. Económica 38				7.000,00	7.000,00	7.414,41	0,00	0,00	7.414,41	7.414,41	-414,41
				0,00		7.414,41	0,00	66,22	0,00	105,92	100,00
39120...				50.000,00	50.000,00	3.940,00	0,00	0,00	3.940,00	3.940,00	46.060,00
Multas de tráfico				0,00	0,00	3.940,00	0,00	3.940,00	0,00	7,88	100,00
Total C. Económica 391				50.000,00	50.000,00	3.940,00	0,00	0,00	3.940,00	3.940,00	46.060,00
				0,00		3.940,00	0,00	3.940,00	0,00	7,88	100,00
39211...				500,00	500,00	94,00	0,00	0,00	94,00	94,00	406,00
Recargo de aprendizaje				0,00	0,00	94,00	0,00	94,00	0,00	18,80	100,00
Total C. Económica 392				500,00	500,00	94,00	0,00	0,00	94,00	94,00	406,00
				0,00		94,00	0,00	94,00	0,00	18,80	100,00

EXCMO. AYUNTAMIENTO DE ICOD DE LOS VINOS - 2020

Estado de Situación del Presupuesto de Ingresos a día 19/02/2021

C. Económica	C.Org.	C.Prog.	Espec.	Inicial	Actual	DR	DR Anul.	Deudores	I	I Neto	Saldo
CONCEPTO				Modificac.		DR Neto	DR Canc.	OI	Dev. I	% DR s/ Prev	% I Neto s/ DR
39300...				1.000,00	1.000,00	45,21	0,00	0,00	45,21	4,52	954,79
Intereses de demora				0,00		45,21	0,00	45,21	0,00	4,52	100,00
Total C. Económica 393				1.000,00	1.000,00	45,21	0,00	0,00	45,21	4,52	954,79
39901...				3.200,00	3.200,00	4.750,00	0,00	0,00	4.750,00	4.750,00	-1.550,00
Mº de Justicia abono detenidos				0,00		4.750,00	0,00	4.750,00	0,00	148,44	100,00
39905...				0,00	0,00	354,56	0,00	0,00	354,56	354,56	-354,56
Otros ingresos				0,00		354,56	0,00	354,38	0,00	0,00	100,00
Total C. Económica 399				3.200,00	3.200,00	5.104,56	0,00	0,00	5.104,56	159,52	-1.904,56
Total C. Económica 39				54.700,00	54.700,00	9.183,77	0,00	0,00	9.183,77	16,79	45.516,23
Total C. Económica 3				2.945.570,95	2.945.570,95	3.205.384,03	233,94	2.933.642,25	271.768,02	271.741,78	-259.813,08
42000...				5.000,913,00	5.000,913,00	5.307,900,15	119,532,12	0,00	5.307,900,15	5.188,368,03	-187,455,03
Participación en los tributos del Estado				0,00		5.188,368,03	0,00	64.381,83	119,532,12	103,75	100,00
42030...				0,00	4.749,44	4.749,44	0,00	0,00	4.749,44	4.749,44	0,00
Ministerio de Sanidad, Serv. Sociales e Igualdad				4.749,44		4.749,44	0,00	0,00	0,00	100,00	100,00
Total C. Económica 420				5.000,913,00	5.005,662,44	5.312,649,59	119,532,12	0,00	5.312,649,59	5.193,117,47	-187,455,03
42111...				0,00	95.502,67	95.502,67	2,654,23	0,00	95.502,67	92,848,44	2,654,23
Servicio Pub Empleo Estatal. ZRD				95.502,67		92,848,44	0,00	0,00	2,654,23	97,22	100,00
42112...				0,00	0,00	0,00	49,138,20	0,00	0,00	-49,138,20	49,138,20
Servicio Pub Empleo Estatal. Plan Integral Empleo				0,00		-49,138,20	0,00	0,00	49,138,20	0,00	100,00
Total C. Económica 421				0,00	95.502,67	95.502,67	51,792,43	0,00	95.502,67	43.710,24	51.792,43
Total C. Económica 42				5.000,913,00	5.101.165,11	5.408.152,26	171,324,55	0,00	5.408.152,26	5.236.827,71	-135.662,60
				100.252,11		5.236.827,71	0,00	64.381,83	171.324,55	102,66	100,00

EXCMO. AYUNTAMIENTO DE ICOD DE LOS VINOS - 2020

Estado de Situación del Presupuesto de Ingresos a día 19/02/2021

C. Económica	C.Org.	C.Prog.	Espec.	CONCEPTO	Inicial	Actual	DR	DR Anul.	Deudores	I	I Neto	Saldo
					Modificac.		DR Neto	DR Canc.	OI	Dev. I	% DR s/ Prev	% I Neto s/ DR
45001...				Fondo Canario de Financiación Municipal	2.414.285,00	2.414.285,00	1.560.374,87	927.330,62	0,00	1.560.374,87	633.044,25	1.781.240,75
					0,00		633.044,25	0,00	1.560.374,87	927.330,62	26,22	100,00
45002...				Consej Bienestar Social J.V.Servicios Sociales	295.829,93	295.829,93	335.034,35	0,00	0,00	335.034,35	335.034,35	-39.204,42
					0,00		335.034,35	0,00	325.280,16	0,00	113,25	100,00
45004...				Consej Empleo y A.Sociales Educación Familiar	29.300,00	29.300,00	0,00	0,00	0,00	0,00	0,00	29.300,00
					0,00		0,00	0,00	0,00	0,00	0,00	0,00
45005...				Consej Empleo y As. Soc. Ctro. Ocup. Dism. Psiqui	115.000,00	115.000,00	0,00	0,00	0,00	0,00	0,00	115.000,00
					0,00		0,00	0,00	0,00	0,00	0,00	0,00
45008...				Consej Derechos sociales-lucha contra prob.y exc:s	0,00	124.129,20	124.129,20	0,00	0,00	124.129,20	124.129,20	0,00
						124.129,20	124.129,20	0,00	0,00	0,00	100,00	100,00
45010...				Consej Dehtos.Sociales,Igualdad,Div.y Juventud	0,00	40.000,00	0,00	0,00	0,00	0,00	0,00	40.000,00
					40.000,00		0,00	0,00	0,00	0,00	0,00	0,00
45040...				Cons. Educación. Talleres lúdicos educativos	0,00	0,00	-12.500,00	12.500,00	0,00	12.500,00	-12.500,00	12.500,00
					0,00		-12.500,00	0,00	0,00	12.500,00	0,00	100,00
45051...				Subvenciones Servicio Canario de Empleo	0,00	681.873,78	660.337,25	0,00	205,00	660.132,25	660.132,25	21.536,53
					681.873,78		660.337,25	0,00	0,00	0,00	96,84	99,97
				Total C. Económica 450	2.854.414,93	3.700.417,91	2.679.875,67	939.830,62	205,00	2.679.670,67	1.739.840,05	1.960.372,86
					846.002,98		1.740.045,05	0,00	1.885.655,03	939.830,62	47,02	99,99
45117...				S.C.E. Empleo Social	0,00	42.759,35	0,00	65.978,81	0,00	0,00	-65.978,81	108.738,16
					42.759,35		-65.978,81	0,00	0,00	65.978,81	-154,30	100,00
45122...				Servicio C. Empleo Icod+Urbano	0,00	1.641,00	0,00	0,00	0,00	0,00	0,00	1.641,00
					1.641,00		0,00	0,00	0,00	0,00	0,00	0,00
45124...				S.C.E. Embellece Icod	0,00	0,00	-30.033,18	30.033,18	0,00	30.033,18	-30.033,18	30.033,18
					0,00		-30.033,18	0,00	0,00	30.033,18	0,00	100,00
45125...				S.C.E. Icod Integra	0,00	418.176,15	444.642,48	0,00	0,00	444.642,48	444.642,48	-26.466,33
					418.176,15		444.642,48	0,00	189.262,36	0,00	106,33	100,00
45126...				S.C.E. Icod Dinamiza	0,00	1.509,72	-24.471,88	24.471,88	0,00	0,00	-24.471,88	25.981,60
					1.509,72		-24.471,88	0,00	0,00	24.471,88	-1.620,95	100,00
45127...				S.C.E. Icod Emplea 2019-2020	0,00	310.323,01	304.116,55	0,00	0,00	304.116,55	304.116,55	6.206,46
					310.323,01		304.116,55	0,00	0,00	0,00	98,00	100,00
45128...				S.C.E. Icod es accesible	0,00	312.984,27	0,00	0,00	0,00	0,00	0,00	312.984,27
					312.984,27		0,00	0,00	0,00	0,00	0,00	0,00

EXCMO. AYUNTAMIENTO DE ICOD DE LOS VINOS - 2020

Estado de Situación del Presupuesto de Ingresos a día 19/02/2021

C. Económica	C.Org.	C.Prog.	Espec.	Inicial	Actual	DR	DR Anul.	Deudores	I	I Neto	Saldo
CONCEPTO				Modificac.		DR Neto	DR Canc.	OI	Dev. I	% DR s/ Prev	% I Neto s/ DR
Total C. Económica 451				0,00	1.087.393,50	748.759,03	120.483,87	0,00	748.759,03	628.275,16	459.118,34
				1.087.393,50		628.275,16	0,00	189.262,36	120.483,87	57,78	100,00
Total C. Económica 45				2.854.414,93	4.787.811,41	3.428.634,70	1.060.314,49	205,00	3.428.429,70	2.368.115,21	2.419.491,20
				1.933.396,48		2.368.320,21	0,00	2.074.917,39	1.060.314,49	49,47	99,99
46100...				4.000.000,00	4.000.000,00	2.599.017,97	0,00	1.222.099,34	1.376.918,63	1.376.918,63	1.400.982,03
Carta Municipal				0,00	0,00	2.599.017,97	0,00	0,00	0,00	64,98	52,98
46108...				110.800,00	110.800,00	268.345,00	0,00	0,00	268.345,00	268.345,00	-157.545,00
IIASS. Centro Ocupacional de Disminuidos Psíquic				0,00	0,00	268.345,00	0,00	268.345,00	0,00	242,19	100,00
46112...				175.600,00	175.600,00	0,00	0,00	0,00	0,00	0,00	175.600,00
IIASS. Hogar de Menores				0,00	0,00	0,00	0,00	0,00	0,00	0,00	0,00
46114...				0,00	42.000,00	49.920,00	0,00	0,00	49.920,00	49.920,00	-7.920,00
Cabildo Insular Tfe. Plan Transformación Digital				42.000,00	42.000,00	49.920,00	0,00	7.920,00	0,00	118,86	100,00
46120...				0,00	0,00	6.000,00	0,00	0,00	6.000,00	6.000,00	-6.000,00
IIASS. Subv.mantº oficina insular violencia género				0,00	0,00	6.000,00	0,00	6.000,00	0,00	0,00	100,00
46136...				0,00	0,00	10.233,65	0,00	0,00	10.233,65	10.233,65	-10.233,65
Otras Subvenciones del Cabildo Tfe.				0,00	0,00	10.233,65	0,00	10.233,65	0,00	0,00	100,00
46139...				0,00	271.374,69	0,00	0,00	0,00	0,00	0,00	271.374,69
lcod reactiva 2020				271.374,69	271.374,69	0,00	0,00	0,00	0,00	0,00	0,00
Total C. Económica 461				4.286.400,00	4.599.774,69	2.933.516,62	0,00	1.222.099,34	1.711.417,28	1.711.417,28	1.666.258,07
				313.374,69		2.933.516,62	0,00	292.498,65	0,00	63,78	58,34
46600...				0,00	15.050,00	15.050,00	0,00	0,00	15.050,00	15.050,00	0,00
Subv.de Federación Canaria de Municipios (FECCAM)				15.050,00	15.050,00	15.050,00	0,00	0,00	0,00	100,00	100,00
Total C. Económica 466				0,00	15.050,00	15.050,00	0,00	0,00	15.050,00	15.050,00	0,00
				15.050,00		15.050,00	0,00	0,00	0,00	100,00	100,00
Total C. Económica 46				4.286.400,00	4.614.824,69	2.948.566,62	0,00	1.222.099,34	1.726.467,28	1.726.467,28	1.666.258,07
				328.424,69		2.948.566,62	0,00	292.498,65	0,00	63,89	58,55
Total C. Económica 4				12.141.727,93	14.503.801,21	11.785.353,58	1.231.639,04	2.431.797,87	10.563.049,24	9.331.410,20	3.950.086,67
				2.362.073,28		10.553.714,54	0,00	1.231.797,87	1.231.639,04	72,77	88,42

EXCMO. AYUNTAMIENTO DE ICOD DE LOS VINOS - 2020

Estado de Situación del Presupuesto de Ingresos a día 19/02/2021

C. Económica	C.Org.	C.Prog.	Espec.	CONCEPTO	Inicial	Actual	DR	DR Anul.	Deudores	I	I Neto	Saldo
					Modificac.		DR Neto	DR Canc.	OI	Dev. I	% DR s/ Prev	% I Neto s/ DR
52000...				Intereses de depósitos bancarios	1.700,00	1.700,00	0,00	0,00	0,00	0,00	0,00	1.700,00
					0,00		0,00	0,00	0,00	0,00	0,00	0,00
				Total C. Económica 520	1.700,00	1.700,00	0,00	0,00	0,00	0,00	0,00	1.700,00
					0,00		0,00				0,00	0,00
				Total C. Económica 52	1.700,00	1.700,00	0,00	0,00	0,00	0,00	0,00	1.700,00
					0,00		0,00				0,00	0,00
54100...				Producto del arrendamiento de fincas urbanas	50,00	50,00	2,16	0,00	0,00	2,16	2,16	47,84
					0,00		2,16	0,00	0,00	0,00	4,32	100,00
				Total C. Económica 541	50,00	50,00	2,16	0,00	0,00	2,16	2,16	47,84
					0,00		2,16				4,32	100,00
				Total C. Económica 54	50,00	50,00	2,16	0,00	0,00	2,16	2,16	47,84
					0,00		2,16				4,32	100,00
55000...				Concesiones administrativas	10.000,00	10.000,00	1.796,13	0,00	0,00	1.796,13	1.796,13	8.203,87
					0,00		1.796,13	0,00	1.796,13	0,00	17,96	100,00
				Total C. Económica 550	10.000,00	10.000,00	1.796,13	0,00	0,00	1.796,13	1.796,13	8.203,87
					0,00		1.796,13			0,00	17,96	100,00
				Total C. Económica 55	10.000,00	10.000,00	1.796,13	0,00	0,00	1.796,13	1.796,13	8.203,87
					0,00		1.796,13			0,00	17,96	100,00
59900...				Venta de agua	152.775,18	152.775,18	9.500,00	0,00	0,00	9.500,00	9.500,00	143.275,18
					0,00		9.500,00	0,00	0,00	0,00	6,22	100,00
				Total C. Económica 599	152.775,18	152.775,18	9.500,00	0,00	0,00	9.500,00	9.500,00	143.275,18
					0,00		9.500,00			0,00	6,22	100,00
				Total C. Económica 59	152.775,18	152.775,18	9.500,00	0,00	0,00	9.500,00	9.500,00	143.275,18
					0,00		9.500,00			0,00	6,22	100,00
				Total C. Económica 5	164.525,18	164.525,18	11.298,29	0,00	0,00	11.298,29	11.298,29	153.226,89
					0,00		11.298,29			0,00	6,87	100,00

EXCMO. AYUNTAMIENTO DE ICOD DE LOS VINOS - 2020

Estado de Situación del Presupuesto de Ingresos a día 19/02/2021

C. Económica	C.Org.	C.Prog.	Espec.	CONCEPTO	Inicial	Actual	DR	DR Anul.	Deudores	I	I Neto	Saldo
				Modificac.			DR Neto	DR Canc.	OI	Dev. I	% DR s/ Prev	% I Neto s/ DR
75001...				Fondo Canario de Financiación Municipal	0,00	1.487.237,23	1.487.237,23	0,00	0,00	1.487.237,23	1.487.237,23	0,00
					1.487.237,23		1.487.237,23	0,00	0,00	0,00	100,00	100,00
75033...				Subvenciones Consejería Política Territorial	0,00	0,00	0,00	117.420,76	0,00	0,00	-117.420,76	117.420,76
					0,00		-117.420,76	0,00	0,00	117.420,76	0,00	100,00
75040...				Consejería de Industria	0,00	67.427,84	0,00	0,00	0,00	0,00	0,00	67.427,84
					0,00		0,00	0,00	0,00	0,00	0,00	0,00
75050...				Subv. Dirección General de Agr. Eficiencia Energ.	0,00	0,00	84.981,25	0,00	0,00	84.981,25	84.981,25	-84.981,25
					0,00		84.981,25	0,00	0,00	0,00	0,00	100,00
75080...				Otras transferencias de capital de CCAA	0,00	45.961,53	0,00	0,00	0,00	0,00	0,00	45.961,53
					0,00		45.961,53	0,00	0,00	0,00	0,00	0,00
Total C. Económica 750					0,00	1.600.626,60	1.572.218,48	117.420,76	0,00	1.572.218,48	1.454.797,72	145.828,88
					1.600.626,60		1.454.797,72	0,00	0,00	117.420,76	90,89	100,00
76112...				Subv.Cabildo Insular Tfe. Instalaciones deportivas	0,00	92.542,66	92.542,66	0,00	0,00	92.542,66	92.542,66	0,00
					0,00		92.542,66	0,00	0,00	0,00	100,00	100,00
76117...				Subv.Cabildo Insular Tfe.Centro Cultural El Amparo	0,00	0,00	0,00	704,56	0,00	0,00	-704,56	704,56
					0,00		-704,56	0,00	0,00	704,56	0,00	100,00
76118...				Subv.Cabildo Ins. Centro Visitantes Parque Drago	0,00	14.000,00	0,00	0,00	0,00	0,00	0,00	14.000,00
					0,00		0,00	0,00	0,00	0,00	0,00	0,00
76119...				Subv.Cabildo Ins. Inversiones Bibliotecas	0,00	9.934,31	4.761,90	0,00	0,00	4.761,90	4.761,90	5.172,41
					0,00		4.761,90	0,00	0,00	0,00	47,93	100,00
76121...				Sub.Cabildo mejoras en la Piscina Municipal	0,00	50.635,00	0,00	0,00	0,00	0,00	0,00	50.635,00
					0,00		0,00	0,00	0,00	0,00	0,00	0,00
Total C. Económica 761					0,00	167.111,97	97.304,56	704,56	0,00	97.304,56	96.600,00	70.511,97
					167.111,97		96.600,00	0,00	0,00	704,56	57,81	100,00
Total C. Económica 76					0,00	167.111,97	97.304,56	704,56	0,00	97.304,56	96.600,00	70.511,97
					167.111,97		96.600,00	0,00	0,00	704,56	57,81	100,00
Total C. Económica 7					0,00	1.767.738,57	1.669.523,04	118.125,32	0,00	1.669.523,04	1.551.397,72	216.340,85
					1.767.738,57		1.551.397,72	0,00	0,00	118.125,32	87,76	100,00

EXCMO. AYUNTAMIENTO DE ICOD DE LOS VINOS - 2020

Estado de Situación del Presupuesto de Ingresos a día 19/02/2021

C. Económica	C.Org.	C.Prog.	Espec.	CONCEPTO	Inicial	Actual	DR	DR Anul.	Deudores	I	I Neto	Saldo
					Modificac.		DR Neto	DR Canc.	OI	Dev. I	% DR s/ Prev	% I Neto s/ DR
83000...				De anticipos de pagas y préstamos al personal	20.000,00	20.000,00	16.078,75	0,00	0,00	16.078,75	16.078,75	3.921,25
					0,00		16.078,75	0,00	0,00	0,00	80,39	100,00
				Total C. Económica 830	20.000,00	20.000,00	16.078,75	0,00	0,00	16.078,75	16.078,75	3.921,25
					0,00		16.078,75	0,00	0,00	0,00	80,39	100,00
83100...				De anticipos de pagas y préstamos al pers. a l/p	6.000,00	6.000,00	0,00	0,00	0,00	0,00	0,00	6.000,00
					0,00		0,00	0,00	0,00	0,00	0,00	0,00
				Total C. Económica 831	6.000,00	6.000,00	0,00	0,00	0,00	0,00	0,00	6.000,00
					0,00		0,00	0,00	0,00	0,00	0,00	0,00
				Total C. Económica 83	26.000,00	26.000,00	16.078,75	0,00	0,00	16.078,75	16.078,75	9.921,25
					0,00		16.078,75	0,00	0,00	0,00	61,84	100,00
87001...				Financ. créditos extraord. y suplementos créditos	0,00	7.655.307,76	0,00	0,00	0,00	0,00	0,00	7.655.307,76
					7.655.307,76		0,00	0,00	0,00	0,00	0,00	0,00
87003...				Financiación incorporación de remanentes	0,00	5.657.874,04	0,00	0,00	0,00	0,00	0,00	5.657.874,04
					5.657.874,04		0,00	0,00	0,00	0,00	0,00	0,00
				Total C. Económica 870	0,00	13.313.181,80	0,00	0,00	0,00	0,00	0,00	13.313.181,80
					0,00		0,00	0,00	0,00	0,00	0,00	0,00
				Total C. Económica 87	0,00	13.313.181,80	0,00	0,00	0,00	0,00	0,00	13.313.181,80
					13.313.181,80		0,00	0,00	0,00	0,00	0,00	0,00
				Total C. Económica 8	26.000,00	13.339.181,80	16.078,75	0,00	0,00	16.078,75	16.078,75	13.323.103,05
					13.313.181,80		16.078,75	0,00	0,00	0,00	0,12	100,00
				Total General EURO:	20.334.071,80	37.777.065,45	17.005.261,14	1.352.454,52	4.197.080,62	12.805.516,60	11.455.726,00	22.124.258,83
					17.442.993,65		15.652.806,62	0,00	2.895.521,10	1.349.790,60	41,43	73,19

EXCMO. AYUNTAMIENTO DE ICOD DE LOS VINOS - 2020

Estado de Situación del Presupuesto de Gastos 19/02/2021

R/C/Prog. C.Org. C.Econom. Espec.	Inicial	Modificac. Inc.Reman.	Actual RC Pend.+ N D	A A Pendiente	D D Pendiente	O O Pendiente	P P Pendiente	RP Reintegros	Saldo Remanente	% %D s/Cred.	% %O s/Cred.
PARTIDA											
N 01100. .31000.	129.273,94	0,00	129.273,94	105.522,99	105.522,99	105.522,99	105.522,99	105.522,99	23.750,95	18,37	81,63
Intereses operaciones a largo plazo:Deuda Publica.	0,00	0,00	0,00	0,00	0,00	0,00	0,00	0,00	23.750,95	81,63	100,00
N 01100. .35200.	15.000,00	0,00	15.000,00	13.955,78	13.955,78	13.955,78	10.961,31	10.961,31	-16.093,94	-107,29	93,04
Intereses de demora: Deuda Pública	0,00	0,00	17.138,16	0,00	0,00	2.994,47	0,00	0,00	1.044,22	93,04	78,54
Total Cap. 3 :	144.273,94	0,00	144.273,94	119.478,77	119.478,77	119.478,77	116.484,30	116.484,30	7.657,01	5,31	82,81
N 01100. .91100.	1.260.208,25	4.844.383,30	6.104.591,55	1.122.471,39	1.122.471,39	1.122.471,39	1.122.471,39	1.122.471,39	4.980.349,16	81,58	18,39
Amortiz préstamos m. y largo del SP Deuda Pública	0,00	0,00	1.771,00	0,00	0,00	0,00	0,00	0,00	4.982.120,16	18,39	100,00
N 01100. .91300.	0,00	0,00	0,00	4.575.219,56	4.575.219,56	4.575.219,56	4.575.219,56	65.698,84	-4.575.219,56	0,00	0,00
Amortiz préstamos m. y largo p. fuera SP Deuda p.	0,00	0,00	0,00	0,00	0,00	0,00	4.509.520,72	0,00	-4.575.219,56	0,00	1,44
Total Cap. 9 :	1.260.208,25	4.844.383,30	6.104.591,55	5.697.690,95	5.697.690,95	5.697.690,95	5.697.690,95	1.188.170,23	405.129,60	6,64	93,33
		0,00	1.771,00	0,00	0,00	0,00	4.509.520,72	0,00	406.900,60	93,33	20,85
Total Programa 011 :	1.404.482,19	4.844.383,30	6.248.865,49	5.817.169,72	5.817.169,72	5.817.169,72	5.814.175,25	1.304.654,53	412.786,61	6,61	93,09
		0,00	18.909,16	0,00	0,00	2.994,47	4.509.520,72	0,00	431.695,77	93,09	22,43
Total Programa 01 :	1.404.482,19	4.844.383,30	6.248.865,49	5.817.169,72	5.817.169,72	5.817.169,72	5.814.175,25	1.304.654,53	412.786,61	6,61	93,09
		0,00	18.909,16	0,00	0,00	2.994,47	4.509.520,72	0,00	431.695,77	93,09	22,43
Total Programa 0 :	1.404.482,19	4.844.383,30	6.248.865,49	5.817.169,72	5.817.169,72	5.817.169,72	5.814.175,25	1.304.654,53	412.786,61	6,61	93,09
		0,00	18.909,16	0,00	0,00	2.994,47	4.509.520,72	0,00	431.695,77	93,09	22,43
N 13200. .12001.	17.413,71	0,00	17.413,71	17.859,90	17.859,90	17.859,90	17.859,90	17.859,90	-446,19	-2,56	102,56
Retrib.Básicas:Suellos.Grupo A2.Policia Local	0,00	0,00	0,00	0,00	0,00	0,00	0,00	0,00	-446,19	102,56	100,00
N 13200. .12003.	275.924,99	-100.000,00	175.924,99	193.706,24	193.706,24	193.706,24	188.416,34	186.472,93	-23.171,25	-13,17	110,11
Retrib.Básicas:Suellos.Grupo C1.Policia Local	0,00	0,00	5.390,00	0,00	0,00	5.289,90	1.943,41	19.555,30	-17.781,25	110,11	96,27
N 13200. .12006.	39.891,14	-14.147,44	25.743,70	24.746,30	24.746,30	24.746,30	24.746,30	24.746,30	997,40	3,87	96,13
Retrib.Básicas:Tiempos.Policia Local	0,00	0,00	0,00	0,00	0,00	0,00	0,00	0,00	997,40	96,13	100,00
N 13200. .12009.	26.116,71	-26.116,71	0,00	0,00	0,00	0,00	0,00	0,00	0,00	100,00	0,00
Otras retribuciones básicas: Policia Local	0,00	0,00	0,00	0,00	0,00	0,00	0,00	0,00	0,00	0,00	0,00
N 13200. .12100.	145.248,78	-54.343,07	90.905,71	78.986,41	78.986,41	78.871,24	78.871,24	78.871,24	8.000,00	8,80	86,76
Compl.destino P.Funcionario: Policia local	0,00	0,00	3.919,30	0,00	115,17	0,00	0,00	0,00	12.034,47	86,89	100,00

Fecha de Impresión: 03/03/2021

Pág.: 1

SIT007

EXCMO. AYUNTAMIENTO DE ICOD DE LOS VINOS - 2020

Estado de Situación del Presupuesto de Gastos 19/02/2021

R/C/Prog. C.Org. C.Económ. Espec.	Inicial	Modificac. Inc.Reman.	Actual RC Pend.+ N D	A Pendiente	D Pendiente	O Pendiente	P Pendiente	RP Reintegros	Saldo Remanente	% %D s/Cred.	% %O s/Cred.
PARTIDA											
N 13200. .12101.	149.243,11	-55.159,21	94.083,90	80.197,82	80.197,82	79.955,03	79.955,03	79.955,03	9.923,35	10,55	84,98
Compl.especifico P.Func.Policia Local		0,00	3.962,73	0,00	242,79	0,00	0,00	0,00	14.128,87	85,24	100,00
N 13200. .12102.	32.703,68	-8.400,00	24.303,68	17.183,65	17.183,65	17.183,65	17.183,65	17.183,65	5.963,73	24,54	70,70
Indemnización residencia P.Func.Policia Local		0,00	1.156,30	0,00	0,00	0,00	0,00	0,00	7.120,03	70,70	100,00
N 13200. .15100.	90.000,00	41.000,00	131.000,00	89.814,85	89.814,85	89.814,82	89.814,82	89.814,82	41.116,29	31,39	68,56
Gratificaciones.Policia Local.		0,00	68,86	0,00	0,03	0,00	0,00	0,00	41.185,18	68,56	100,00
N 13200. .16000.	213.029,73	-9.300,00	203.729,73	224.380,27	224.380,27	192.204,10	177.517,77	177.517,77	-22.408,30	-11,00	94,34
Seguridad Social personal funcionario.Policia Local		0,00	1.757,76	0,00	32.176,17	14.686,33	0,00	0,00	11.525,63	110,14	92,36
N 13200. .16009.	11.102,40	-5.588,46	5.513,94	4.891,76	4.891,76	3.041,36	0,00	0,00	622,18	11,28	55,16
Seguro Asistencia Sanitaria.Adeltas.Policia Local		0,00	0,00	0,00	1.850,40	3.041,36	0,00	3.041,36	2.472,58	88,72	0,00
N 13200. .16011.	4.000,00	0,00	4.000,00	1.803,22	1.803,22	1.803,22	1.803,22	1.803,22	2.196,78	54,92	45,08
Asist.médico farmac.func.integr.Policia Local		0,00	0,00	0,00	0,00	0,00	0,00	0,00	2.196,78	45,08	100,00
N 13200. .16200.	0,00	0,00	0,00	0,00	0,00	0,00	0,00	0,00	-160,00	0,00	0,00
Formación y perfecc.pers. func.Policia Local		0,00	160,00	0,00	0,00	0,00	0,00	0,00	0,00	0,00	0,00
N 13200. .16204.	39.963,33	0,00	39.963,33	19.236,24	19.236,24	19.212,00	1.212,00	1.212,00	19.100,29	47,79	48,07
Acción social pers.funcionario.Policia Local		0,00	1.626,80	0,00	24,24	18.000,00	0,00	0,00	20.751,33	48,13	6,31
Total Cap. 1 :	1.044.637,58	-232.054,89	812.582,69	752.806,66	752.806,66	718.397,86	677.380,27	675.436,86	41.734,28	5,14	88,41
		0,00	18.041,75	0,00	34.408,80	41.017,59	1.943,41	22.596,66	94.184,83	92,64	94,02
N 13200. .20200.	713,00	0,00	713,00	0,00	0,00	0,00	0,00	0,00	713,00	100,00	0,00
Arndto.edificios y otras construcc.Policia Local		0,00	0,00	0,00	0,00	0,00	0,00	0,00	713,00	0,00	0,00
N 13200. .21200.	20.000,00	0,00	20.000,00	0,00	0,00	0,00	0,00	0,00	-2.559,77	-12,80	0,00
Edificios y otras construcciones.Policia Local.		0,00	22.559,77	0,00	0,00	0,00	0,00	0,00	20.000,00	0,00	0,00
N 13200. .21300.	2.000,00	0,00	2.000,00	35,40	0,00	0,00	0,00	0,00	1.964,60	98,23	0,00
Maquinaria,instalaciones y utillaje.Policia Local.		0,00	0,00	35,40	0,00	0,00	0,00	0,00	2.000,00	0,00	0,00
N 13200. .21400.	20.000,00	0,00	20.000,00	14.758,95	14.758,95	1.696,29	1.696,29	1.696,29	2.541,81	12,71	8,48
Reparación, mant. y conserv. vehiculos.Policia L		0,00	2.699,24	0,00	13.062,66	0,00	0,00	0,00	18.303,71	73,79	100,00
N 13200. .21600.	500,00	0,00	500,00	0,00	0,00	0,00	0,00	0,00	500,00	100,00	0,00
Equip.procesos de información.Policia Local.		0,00	0,00	0,00	0,00	0,00	0,00	0,00	500,00	0,00	0,00
N 13200. .22000.	1.500,00	0,00	1.500,00	1.194,00	1.194,00	243,06	243,06	243,06	306,00	20,40	16,20
Material oficina ordinario no invent.Policia Local		0,00	0,00	0,00	950,94	0,00	0,00	0,00	1.256,94	79,60	100,00
N 13200. .22001.	100,00	0,00	100,00	0,00	0,00	0,00	0,00	0,00	100,00	100,00	0,00
Prensa, revistas y otras publicaciones.Policia L.		0,00	0,00	0,00	0,00	0,00	0,00	0,00	100,00	0,00	0,00

EXCMO. AYUNTAMIENTO DE ICOD DE LOS VINOS - 2020

Estado de Situación del Presupuesto de Gastos 19/02/2021

R/C/Prog. C.Org. C.Econom. Espec.	Partida	Inicial	Modificac. Inc.Reman.	Actual RC Pend.+ N D	A Pendiente	D Pendiente	O Pendiente	P Pendiente	RP Reintegros	Saldo Remanente	% D s/Cred.	% O s/Cred.
N 13200. .22002.		500,00	0,00	500,00	0,00	0,00	0,00	0,00	0,00	500,00	100,00	0,00
Material informático no invent.Policia Local		0,00	0,00	0,00	0,00	0,00	0,00	0,00	0,00	500,00	0,00	0,00
N 13200. .22100.		3.830,20	292,93	4.123,13	2.948,17	2.948,17	2.948,17	2.948,17	2.948,17	1.174,96	28,50	71,50
Suministro de energía eléctrica.Policia Local		0,00	0,00	0,00	0,00	0,00	0,00	0,00	0,00	1.174,96	71,50	100,00
N 13200. .22103.		11.000,00	2.249,85	13.249,85	5.797,99	5.797,99	2.249,85	2.249,85	2.249,85	7.451,86	56,24	16,98
Combustibles y carburantes.Policia Local		0,00	0,00	0,00	0,00	3.548,14	0,00	0,00	0,00	11.000,00	43,76	100,00
N 13200. .22104.		20.000,00	0,00	20.000,00	0,00	0,00	0,00	0,00	0,00	20.000,00	100,00	0,00
Vestuario.Policia Local.		0,00	0,00	0,00	0,00	0,00	0,00	0,00	0,00	20.000,00	0,00	0,00
N 13200. .22105.		6.000,00	0,00	6.000,00	1.062,41	1.062,41	1.062,41	452,61	452,61	912,25	15,20	17,71
Productos alimenticios.Policia Local		0,00	0,00	4.025,34	0,00	0,00	609,80	0,00	0,00	4.937,59	17,71	42,60
N 13200. .22110.		1.000,00	0,00	1.000,00	0,00	0,00	0,00	0,00	0,00	1.000,00	100,00	0,00
Productos limpieza y aseo.Policia Local.		0,00	0,00	0,00	0,00	0,00	0,00	0,00	0,00	1.000,00	0,00	0,00
N 13200. .22200.		10.000,00	4.699,67	14.699,67	4.699,67	4.699,67	4.699,67	4.699,67	4.699,67	10.000,00	68,03	31,97
Comunicaciones telefónicas.Policia Local		0,00	0,00	0,00	0,00	0,00	0,00	0,00	0,00	10.000,00	31,97	100,00
N 13200. .22400.		3.000,00	1.505,86	4.505,86	0,00	0,00	0,00	0,00	0,00	3.000,00	66,58	0,00
Primas de seguros de vehiculos.Policia Local		0,00	0,00	1.505,86	0,00	0,00	0,00	0,00	0,00	4.505,86	0,00	0,00
N 13200. .22601.		1.000,00	0,00	1.000,00	2.343,73	2.343,73	2.343,73	2.343,73	2.343,73	-1.344,00	-134,40	234,37
Atenciones protocolarias y repres.Policia Local		0,00	0,00	0,27	0,00	0,00	0,00	0,00	0,00	-1.343,73	234,37	100,00
N 13200. .22602.		0,00	0,00	0,00	2.140,00	2.140,00	2.140,00	2.140,00	2.140,00	-2.140,00	0,00	0,00
Publicidad y propaganda.Policia Local		0,00	0,00	0,00	0,00	0,00	0,00	0,00	0,00	-2.140,00	0,00	100,00
N 13200. .22699.		1.100,00	12.000,00	13.100,00	3.316,55	3.316,55	3.316,55	3.316,55	3.316,55	9.783,45	74,68	25,32
Otros gastos diversos.Policia Local.		0,00	0,00	0,00	0,00	0,00	0,00	0,00	0,00	9.783,45	25,32	100,00
N 13200. .22709.		600,00	3.500,00	4.100,00	3.918,86	3.903,36	3.903,36	3.903,36	3.903,36	-22.351,55	-545,16	95,20
Contratos prestación servicios. Policia Local		0,00	0,00	22.552,69	15,50	0,00	0,00	0,00	0,00	196,64	95,20	100,00
N 13200. .22712.		0,00	0,00	0,00	800,00	800,00	800,00	800,00	800,00	-800,00	0,00	0,00
Contratos prestación servicios. Caches.Policia Loc		0,00	0,00	0,00	0,00	0,00	0,00	0,00	0,00	-800,00	0,00	100,00
N 13200. .23000.		5,00	0,00	5,00	0,00	0,00	0,00	0,00	0,00	5,00	100,00	0,00
Dietas del personal no directivo. Policia Local		0,00	0,00	0,00	0,00	0,00	0,00	0,00	0,00	5,00	0,00	0,00
N 13200. .23120.		5,00	0,00	5,00	0,00	0,00	0,00	0,00	0,00	5,00	100,00	0,00
Locomoción.Policia Local		0,00	0,00	0,00	0,00	0,00	0,00	0,00	0,00	5,00	0,00	0,00
Total Cap. 2 :		102.853,20	24.248,31	127.101,51	43.015,73	42.964,83	25.403,09	24.793,29	24.793,29	30.762,61	24,20	19,99
			0,00	53.323,17	50,90	17.561,74	609,80	0,00	0,00	101.698,42	33,80	97,60

EXCMO. AYUNTAMIENTO DE ICOD DE LOS VINOS - 2020

Estado de Situación del Presupuesto de Gastos 19/02/2021

R/C/Prog. C.Org. C.Econom. Espec.	Inicial	Modificac.	Actual	A	D	O	P	RP	Saldo	%	%O s/Cred.
PARTIDA	Inc.Reman.	RC Pend.+ N D	A Pendiente	D Pendiente	O Pendiente	P Pendiente	Reintegros	Remanente	%D s/Cred.	% RP s/O	
N 13200. .62900.	20.000,00	0,00	20.000,00	0,00	0,00	0,00	0,00	0,00	20.000,00	100,00	0,00
Otras inversiones nuevas.Serv.Público.Policia Loc	0,00	0,00	0,00	0,00	0,00	0,00	0,00	0,00	20.000,00	0,00	0,00
Total Cap. 6 :	20.000,00	0,00	20.000,00	0,00	0,00	0,00	0,00	0,00	20.000,00	100,00	0,00
Total Programa 132 :	1.167.490,78	-207.806,58	959.684,20	795.822,39	795.771,49	743.800,95	702.173,56	700.230,15	92.496,89	9,64	77,50
N 13300. .21000.	15.000,00	-15.000,00	0,00	0,00	0,00	0,00	0,00	0,00	0,00	0,00	0,00
Mantenim.infraest.y bienes n. Señalización vial	0,00	0,00	0,00	0,00	0,00	0,00	0,00	0,00	0,00	0,00	0,00
N 13300. .21400.	500,00	0,00	500,00	0,00	0,00	0,00	0,00	0,00	500,00	100,00	0,00
Elementos de transporte.Señalización vial	0,00	0,00	0,00	0,00	0,00	0,00	0,00	0,00	500,00	0,00	0,00
N 13300. .21500.	10.000,00	-500,00	9.500,00	3.329,63	3.329,63	3.329,63	2.236,30	2.236,30	5.613,97	59,09	35,05
Rep.manten.mobiliario y enseres.Señalización vial	0,00	0,00	556,40	0,00	0,00	1.093,33	0,00	0,00	6.170,37	35,05	67,16
Total Cap. 2 :	25.500,00	-15.500,00	10.000,00	3.329,63	3.329,63	3.329,63	2.236,30	2.236,30	6.113,97	61,14	33,30
N 13301. .44901.	38.979,04	0,00	38.979,04	38.979,04	38.979,04	35.730,77	35.730,77	35.730,77	0,00	0,00	91,67
Transf. a Icodensa. Ordenación del Tráfico	0,00	0,00	0,00	0,00	3.248,27	0,00	0,00	0,00	3.248,27	100,00	100,00
Total Cap. 4 :	38.979,04	0,00	38.979,04	38.979,04	38.979,04	35.730,77	35.730,77	35.730,77	0,00	0,00	91,67
Total Programa 133 :	64.479,04	-15.500,00	48.979,04	42.308,67	42.308,67	39.060,40	37.967,07	37.967,07	6.113,97	12,48	79,75
N 13500. .21400.	0,00	0,00	0,00	847,23	847,23	847,23	0,00	0,00	-847,23	0,00	0,00
Reparac.mantenim.y conserv.vehiculos.Protecc.Civil	0,00	0,00	0,00	0,00	0,00	847,23	0,00	0,00	-847,23	0,00	0,00
N 13500. .22601.	2.000,00	0,00	2.000,00	0,00	0,00	0,00	0,00	0,00	2.000,00	100,00	0,00
Atenciones.protocol.y represent.Protección Civil	0,00	0,00	0,00	0,00	0,00	0,00	0,00	0,00	2.000,00	0,00	0,00
N 13500. .22699.	100,00	0,00	100,00	0,00	0,00	0,00	0,00	0,00	100,00	100,00	0,00
Otros gastos diversos.Protección Civil	0,00	0,00	0,00	0,00	0,00	0,00	0,00	0,00	100,00	0,00	0,00
N 13500. .22706.	20.000,00	0,00	20.000,00	29,50	29,50	29,50	29,50	29,50	13.687,00	68,44	0,15
Estudios y trabajos técnicos.Protección Civil	0,00	0,00	6.283,50	0,00	0,00	0,00	0,00	0,00	19.970,50	0,15	100,00

EXCMO. AYUNTAMIENTO DE ICOD DE LOS VINOS - 2020

Estado de Situación del Presupuesto de Gastos 19/02/2021

R/C/Prog. C.Org. C.Económ. Espec.	Inicial	Modificac. Inc.Reman.	Actual RC Pend.+ N D	A Pendiente	D Pendiente	O Pendiente	P Pendiente	RP Reintegros	Saldo Remanente	% D s/Cred.	% O s/Cred.
PARTIDA											
N 13500. .22709.	0,00	0,00	0,00	14.321,61	14.321,61	5.962,61	5.770,01	5.770,01	-14.321,61	0,00	0,00
Contratos prestación servicios. Protección Civil	0,00	0,00	0,00	0,00	8.359,00	192,60	0,00	0,00	-5.962,61	0,00	96,77
Total Cap. 2 :	22.100,00	0,00	22.100,00	15.198,34	15.198,34	6.839,34	5.799,51	5.799,51	618,16	2,80	30,95
N 13500. .48100.	0,00	32.138,00	32.138,00	32.138,00	32.138,00	32.138,00	0,00	0,00	0,00	0,00	100,00
Otras transferencias:Protección Civil	0,00	0,00	0,00	0,00	0,00	32.138,00	0,00	0,00	0,00	100,00	0,00
Total Cap. 4 :	0,00	32.138,00	32.138,00	32.138,00	32.138,00	32.138,00	0,00	0,00	0,00	0,00	100,00
N 13501. .22104.	2.500,00	0,00	2.500,00	2.471,85	2.471,85	2.471,85	2.471,85	2.471,85	28,15	1,13	98,87
Vestuario. Agrupac. Local Voluntarios Protec.Civil	0,00	0,00	0,00	0,00	0,00	0,00	0,00	0,00	28,15	98,87	100,00
N 13501. .22105.	3.000,00	-1.505,86	1.494,14	0,00	0,00	0,00	0,00	0,00	1.494,14	100,00	0,00
Productos alimenticios. Protección Civil	0,00	0,00	0,00	0,00	0,00	0,00	0,00	0,00	1.494,14	100,00	0,00
N 13501. .22401.	800,00	0,00	800,00	0,00	0,00	0,00	0,00	0,00	800,00	100,00	0,00
Primas Seguros Resp.Civil.Agrup.Local Protec.Civil	0,00	0,00	0,00	0,00	0,00	0,00	0,00	0,00	800,00	100,00	0,00
N 13501. .22699.	500,00	0,00	500,00	3.551,96	3.551,96	3.551,96	970,16	970,16	-3.051,96	-610,39	710,39
Otros gastos diversos.Agrup.Local Protec.Civil	0,00	0,00	0,00	0,00	0,00	2.581,80	0,00	0,00	-3.051,96	710,39	27,31
N 13501. .22709.	1.000,00	0,00	1.000,00	0,00	0,00	0,00	0,00	0,00	1.000,00	100,00	0,00
Contratos prestac.servicios:Protección Civil	0,00	0,00	0,00	0,00	0,00	0,00	0,00	0,00	1.000,00	100,00	0,00
Total Cap. 2 :	7.800,00	-1.505,86	6.294,14	6.023,81	6.023,81	6.023,81	3.442,01	3.442,01	270,33	4,29	95,71
		0,00	0,00	0,00	0,00	2.581,80	0,00	0,00	270,33	95,71	57,14
Total Programa 135 :	29.900,00	30.632,14	60.532,14	53.360,15	53.360,15	45.001,15	9.241,52	9.241,52	888,49	1,47	74,34
		0,00	6.283,50	0,00	8.359,00	35.759,63	0,00	0,00	15.530,99	88,15	20,54
N 13600. .22199.	120,00	0,00	120,00	0,00	0,00	0,00	0,00	0,00	120,00	100,00	0,00
Otros Suministros:Servicios Extincion Incendios	0,00	0,00	0,00	0,00	0,00	0,00	0,00	0,00	120,00	100,00	0,00
Total Cap. 2 :	120,00	0,00	120,00	0,00	0,00	0,00	0,00	0,00	120,00	100,00	0,00
		0,00	0,00	0,00	0,00	0,00	0,00	0,00	120,00	100,00	0,00
N 13600. .46700.	147.042,19	147.042,19	294.084,38	147.042,19	147.042,19	0,00	0,00	0,00	147.042,19	50,00	0,00
Consortio Ins.Parq.Bomberos:Servicios Extincion In	0,00	0,00	0,00	0,00	147.042,19	0,00	0,00	0,00	294.084,38	50,00	0,00

EXCMO. AYUNTAMIENTO DE ICOD DE LOS VINOS - 2020

Estado de Situación del Presupuesto de Gastos 19/02/2021

R/C/Prog. C.Org. C.Económ. Espec.	Inicial	Modificac. Inc.Reman.	Actual RC Pend.+ N D	A Pendiente	D Pendiente	O Pendiente	P Pendiente	RP Reintegros	Saldo Remanente	% %D s/Cred.	% %O s/Cred. RP s/O
PARTIDA											
Total Cap. 4 :	147.042,19	147.042,19	294.084,38	147.042,19	147.042,19	0,00	0,00	0,00	147.042,19	50,00	0,00
	0,00	0,00	0,00	0,00	147.042,19	0,00	0,00	0,00	294.084,38	50,00	0,00
Total Programa 136 :	147.162,19	147.042,19	294.204,38	147.042,19	147.042,19	0,00	0,00	0,00	147.162,19	50,02	0,00
	0,00	0,00	0,00	0,00	147.042,19	0,00	0,00	0,00	294.204,38	49,98	0,00
Total Programa 13 :	1.409.032,01	-45.632,25	1.363.399,76	1.038.533,40	1.038.482,50	827.862,50	749.382,15	747.438,74	246.661,54	18,09	60,72
	0,00	0,00	78.204,82	50,90	210.620,00	78.480,35	1.943,41	22.596,66	535.537,26	76,17	90,29
N 15000..12000.	5,00	472.052,92	472.057,92	19.560,85	19.560,85	19.560,82	19.560,82	19.560,82	452.497,07	95,86	4,14
R.Básicas.P.Func.Sueldo Grupo A1.Urbn.y Arquit.	0,00	0,00	0,00	0,00	0,03	0,00	0,00	0,00	452.497,10	4,14	100,00
N 15000..12001.	0,00	0,00	0,00	34.456,29	34.456,29	34.455,96	34.455,96	34.455,96	-34.455,96	0,00	0,00
Sueldos Grupo A2. Administ.Gral.de Vivienda y Urb.	0,00	0,00	0,00	0,00	0,33	0,00	0,00	0,00	-34.455,96	0,00	100,00
N 15000..12003.	0,00	0,00	0,00	35.674,96	35.674,96	35.674,96	35.674,96	35.674,96	-35.674,96	0,00	0,00
Sueldos del Grupo C1. Admin.Gral.Vivienda y Urb.	0,00	0,00	0,00	0,00	0,00	0,00	0,00	0,00	-35.674,96	0,00	100,00
N 15000..12004.	0,00	0,00	0,00	22.780,26	22.780,26	22.780,26	22.780,26	22.780,26	-22.780,26	0,00	0,00
Retrib.Básicas.Grupo C2.Urbanismo y Arquitectura	0,00	0,00	0,00	0,00	0,00	0,00	0,00	0,00	-22.780,26	0,00	100,00
N 15000..12006.	0,00	0,00	0,00	18.169,19	18.169,19	17.321,96	17.321,96	17.321,96	-18.169,19	0,00	0,00
Trentos.Pers.Funcionario. Urbanismo y Arquitectura	0,00	0,00	0,00	0,00	847,23	0,00	0,00	0,00	-17.321,96	0,00	100,00
N 15000..12009.	18.902,56	0,00	18.902,56	0,00	0,00	0,00	0,00	0,00	18.902,56	100,00	0,00
Otras retrib. básicas:Admon Gral de vivienda y Urb	0,00	0,00	0,00	0,00	0,00	0,00	0,00	0,00	18.902,56	0,00	0,00
N 15000..12100.	0,00	0,00	0,00	47.217,11	47.217,11	43.721,73	43.721,73	43.721,73	-47.217,11	0,00	0,00
Complto.Destino. Admin.Gral.Vivienda y Urb.	0,00	0,00	0,00	0,00	3.495,38	0,00	0,00	0,00	-43.721,73	0,00	100,00
N 15000..12101.	0,00	0,00	0,00	59.964,84	59.964,84	56.374,08	56.374,08	56.374,08	-59.964,84	0,00	0,00
Complto.Específico. Admin.Gral.Vivienda y Urb.	0,00	0,00	0,00	0,00	3.590,76	0,00	0,00	0,00	-56.374,08	0,00	100,00
N 15000..12102.	0,00	0,00	0,00	11.370,32	11.370,32	10.560,77	10.560,77	10.560,77	-11.370,32	0,00	0,00
Indem.Residencia. Admin.Gral.Vivienda y Urb.	0,00	0,00	0,00	0,00	809,55	0,00	0,00	0,00	-10.560,77	0,00	100,00
N 15000..13004.	0,00	39.010,66	39.010,66	36.418,10	36.418,10	36.418,10	22.071,57	22.071,57	2.592,56	6,65	93,35
Atrasos Plus Homologac. Admin.Gral.Vivienda y Urb.	0,00	0,00	0,00	0,00	0,00	14.346,53	0,00	0,00	2.592,56	93,35	60,61
N 15000..13100.	0,00	0,00	0,00	129.552,93	129.552,93	129.145,81	93.673,89	93.673,89	-141.875,62	0,00	0,00
Retrib.Básicas y Complm.Pers.Temporal.Urb y Arqu	0,00	0,00	0,00	0,00	407,12	35.471,92	0,00	0,00	-129.145,81	0,00	72,53
N 15000..16000.	3.257,34	0,00	3.257,34	84.058,22	84.058,22	83.433,64	77.820,29	77.820,29	-81.029,51	-2,487,60	2.561,40
Seguridad Social.P.Funcionario. Urbanismo y Arquit.	0,00	0,00	228,63	0,00	624,58	5.613,35	0,00	0,00	-80.176,30	2.580,58	93,27

EXCMO. AYUNTAMIENTO DE ICOD DE LOS VINOS - 2020

Estado de Situación del Presupuesto de Gastos 19/02/2021

R/C/Prog. C.Org. C.Económ. Espec.	Inicial	Modificac.	Actual	A	D	O	P	RP	Saldo	%	%O s/Cred.
PARTIDA	Inc.Reman.	RC Pend.+ N D	A Pendiente	D Pendiente	O Pendiente	P Pendiente	Reintegros	Remanente	%D s/Cred.	% RP s/O	
N 15000. .16001.	0,00	0,00	0,00	11.010,66	11.010,66	11.010,66	0,00	0,00	-11.010,66	0,00	0,00
Seguridad Social P.Laboral Urban.y Arquit.	0,00	0,00	0,00	0,00	0,00	11.010,66	0,00	0,00	-11.010,66	0,00	0,00
N 15000. .16005.	74,07	11.010,68	11.084,75	25.977,64	25.977,64	25.339,30	3.361,66	3.361,66	-18.061,89	-162,94	228,60
Seguridad Social Pers. Temporal Urb. y Argut	0,00	0,00	3.169,00	0,00	638,34	21.977,64	0,00	0,00	-14.254,55	234,35	13,27
N 15000. .16009.	4.317,60	0,00	4.317,60	719,60	719,60	0,00	0,00	0,00	3.598,00	83,33	0,00
Seguro Asistencia Sanitaria. Urbanismo y Arqu	0,00	0,00	0,00	0,00	719,60	0,00	0,00	0,00	4.317,60	16,67	0,00
N 15000. .16011.	500,00	0,00	500,00	864,16	864,16	864,16	864,16	864,16	-364,16	-72,83	172,83
Asist.médico-farmacéutica Func.integr.Urbanismo	0,00	0,00	0,00	0,00	0,00	0,00	0,00	0,00	-364,16	172,83	100,00
N 15000. .16200.	5,00	0,00	5,00	0,00	0,00	0,00	0,00	0,00	5,00	100,00	0,00
Formación y perfecc.del personal Urb.y Arquitectur	0,00	0,00	0,00	0,00	0,00	0,00	0,00	0,00	5,00	0,00	0,00
N 15000. .16204.	13.451,63	0,00	13.451,63	0,00	0,00	0,00	0,00	0,00	13.451,63	97,73	0,00
Acción social pers.funcionario.Urbanismo y Arquite	0,00	0,00	305,00	0,00	0,00	0,00	0,00	0,00	13.451,63	0,00	0,00
N 15000. .16304.	793,61	0,00	793,61	0,00	0,00	0,00	0,00	0,00	793,61	100,00	0,00
Accion Social P.Laboral. Urbanismo y Arquitectura	0,00	0,00	0,00	0,00	0,00	0,00	0,00	0,00	793,61	0,00	0,00
Total Cap. 1 :	41.306,81	522.074,26	563.381,07	537.795,13	537.795,13	526.662,21	438.242,11	438.242,11	9.560,62	1,70	93,48
		0,00	16.025,32	0,00	11.132,92	88.420,10	0,00	0,00	36.718,86	95,46	83,21
N 15000. .21400.	500,00	0,00	500,00	0,00	0,00	0,00	0,00	0,00	500,00	100,00	0,00
Material de transporte. Urbanismo y Arquitectura	0,00	0,00	0,00	0,00	0,00	0,00	0,00	0,00	500,00	0,00	0,00
N 15000. .22103.	1.000,00	0,00	1.000,00	0,00	0,00	0,00	0,00	0,00	1.000,00	100,00	0,00
Suministro combustible y carburante.Urbanis.y Arg.	0,00	0,00	0,00	0,00	0,00	0,00	0,00	0,00	1.000,00	0,00	0,00
N 15000. .22200.	700,00	769,97	1.469,97	769,97	769,97	769,97	769,97	769,97	700,00	47,62	52,38
Comunicaciones telefónicas.Urb.y Arquitectura	0,00	0,00	0,00	0,00	0,00	0,00	0,00	0,00	700,00	52,38	100,00
N 15000. .23120.	500,00	0,00	500,00	0,00	0,00	0,00	0,00	0,00	500,00	100,00	0,00
Locomocion.Urbanismo y Arquitectura	0,00	0,00	0,00	0,00	0,00	0,00	0,00	0,00	500,00	0,00	0,00
Total Cap. 2 :	2.700,00	769,97	3.469,97	769,97	769,97	769,97	769,97	769,97	2.700,00	77,81	22,19
		0,00	0,00	0,00	0,00	0,00	0,00	0,00	2.700,00	22,19	100,00
N 15000. .41100.	736.984,97	-380.357,87	356.627,10	0,00	0,00	0,00	0,00	0,00	274.794,98	77,05	0,00
A la Gerencia Urbanismo. Urbanismo y Arquitectura	0,00	0,00	81.832,12	0,00	0,00	0,00	0,00	0,00	356.627,10	0,00	0,00
Total Cap. 4 :	736.984,97	-380.357,87	356.627,10	0,00	0,00	0,00	0,00	0,00	274.794,98	77,05	0,00
		0,00	81.832,12	0,00	0,00	0,00	0,00	0,00	356.627,10	0,00	0,00

EXCMO. AYUNTAMIENTO DE ICOD DE LOS VINOS - 2020

Estado de Situación del Presupuesto de Gastos 19/02/2021

R/C/Prog. C.Org. C.Econom. Espec.	Inicial	Modificac.	Actual	A	D	O	P	RP	Saldo	%	%O s/Cred.
PARTIDA	Inc.Reman.	RC Pend.+ N D	A Pendiente	D Pendiente	O Pendiente	P Pendiente	Reintegros	Remanente	%D s/Cred.	% RP s/O	
N 15000. .71100.	0,00	8.700,00	0,00	0,00	0,00	0,00	0,00	0,00	8.700,00	100,00	0,00
A la Gerencia Urbanismo, Urbanismo y Arquitectura	0,00	0,00	0,00	0,00	0,00	0,00	0,00	0,00	8.700,00	0,00	0,00
Total Cap. 7 :	0,00	8.700,00	0,00	0,00	0,00	0,00	0,00	0,00	8.700,00	100,00	0,00
N 15005. .12000.	45.594,28	-24.800,00	20.794,28	2.487,36	2.487,36	2.487,36	2.487,36	2.487,36	18.306,92	88,04	11,96
Retrib.Básicas: Sueldos.Grupo A1. Obras	0,00	0,00	0,00	0,00	0,00	0,00	0,00	0,00	18.306,92	11,96	100,00
N 15005. .12001.	28.762,73	-10.000,00	18.762,73	17.432,38	17.432,38	17.432,38	17.432,38	17.432,38	1.330,35	7,09	92,91
Retrib.Básicas:Sueldos.Grupo A2.Obras	0,00	0,00	0,00	0,00	0,00	0,00	0,00	0,00	1.330,35	92,91	100,00
N 15005. .12004.	10.611,17	0,00	10.611,17	10.888,40	10.888,40	10.888,40	10.888,40	10.888,40	-277,23	-2,61	102,61
Retrib.Básicas:Sueldos Grupo C2. Obras	0,00	0,00	0,00	0,00	0,00	0,00	0,00	0,00	-277,23	102,61	100,00
N 15005. .12005.	3.028,38	0,00	3.028,38	10.238,88	10.238,88	10.238,88	10.238,88	10.238,88	-7.210,50	-238,10	338,10
Retrib.Básicas:Sueldos.Grupo E.Obras	0,00	0,00	0,00	0,00	0,00	0,00	0,00	0,00	-7.210,50	338,10	100,00
N 15005. .12006.	7.026,43	0,00	7.026,43	7.880,36	7.880,36	7.880,28	7.880,28	7.880,28	-853,93	-12,15	112,15
Retrib.Básicas: Trienios:Obras	0,00	0,00	0,00	0,00	0,08	0,00	0,00	0,00	-853,85	112,15	100,00
N 15005. .12009.	12.518,26	-10.000,00	2.518,26	0,00	0,00	0,00	0,00	0,00	2.518,26	100,00	0,00
Otras retribuciones básicas: Servicio de obras	0,00	0,00	0,00	0,00	0,00	0,00	0,00	0,00	2.518,26	0,00	0,00
N 15005. .12100.	28.999,12	-7.000,00	21.999,12	19.210,31	19.210,31	19.210,31	19.210,31	19.210,31	2.788,81	12,68	87,32
Compl.destino p.funcionario. Obras	0,00	0,00	0,00	0,00	0,00	0,00	0,00	0,00	2.788,81	87,32	100,00
N 15005. .12101.	26.881,46	0,00	26.881,46	20.435,31	20.435,31	20.435,31	20.435,31	20.435,31	6.446,15	23,98	76,02
Compl.especifico P.Funcionario. Obras.	0,00	0,00	0,00	0,00	0,00	0,00	0,00	0,00	6.446,15	76,02	100,00
N 15005. .12102.	6.255,48	0,00	6.255,48	4.543,14	4.543,14	4.543,14	4.543,14	4.543,14	1.712,34	27,37	72,63
Indemnización residencia P.Funcionario. Obras.	0,00	0,00	0,00	0,00	0,00	0,00	0,00	0,00	1.712,34	72,63	100,00
N 15005. .13000.	90.097,33	11.532,85	101.630,18	112.374,25	112.374,25	108.671,76	108.671,76	108.671,76	-10.744,07	-10,57	106,93
Retribuc básicas p.laboral fijo. Obras	0,00	0,00	0,00	0,00	3.702,49	0,00	0,00	290,12	-7.041,58	110,57	100,00
N 15005. .13002.	2.697,19	0,00	2.697,19	2.768,13	2.768,13	2.768,13	2.768,13	2.768,13	-70,94	-2,63	102,63
Otras remuneraciones:Otros complementos. Obras	0,00	0,00	0,00	0,00	0,00	0,00	0,00	0,00	-70,94	102,63	100,00
N 15005. .13003.	12.200,64	0,00	12.200,64	18.279,40	18.279,40	17.929,59	17.929,59	17.929,59	-6.078,76	-49,82	146,96
Trienios P.Laboral. Obras	0,00	0,00	0,00	0,00	349,81	0,00	0,00	0,00	-5.728,95	149,82	100,00
N 15005. .13004.	0,00	55.718,38	55.718,38	45.928,50	45.928,50	45.928,50	36.254,30	36.254,30	9.789,88	17,57	82,43
Atrasos Plus Homologac:Otros complementos: Obras	0,00	0,00	0,00	0,00	0,00	0,00	0,00	0,00	9.789,88	82,43	78,94
N 15005. .13100.	84.402,21	17.608,86	102.011,07	141.286,39	141.286,39	126.677,53	113.366,48	113.366,48	-40.165,36	-39,37	124,18
Retrib.Básicas y Complement.P.Event:Obras	0,00	0,00	890,04	0,00	14.608,86	13.311,05	0,00	0,00	-24.666,46	138,50	89,49

Fecha de Impresión: 03/03/2021

Pág.: 8

SIT007

EXCMO. AYUNTAMIENTO DE ICOD DE LOS VINOS - 2020

Estado de Situación del Presupuesto de Gastos 19/02/2021

R/C/Prog. C.Org. C.Econom. Espec.	Partida	Inicial	Modificac. Inc.Reman.	Actual RC Pend.+ N D	A Pendiente	D Pendiente	O Pendiente	P Pendiente	RP Reintegros	Saldo Remanente	% %D s/Cred.	% %O s/Cred.
N 15005. .16000.		40.083,19	0,00	40.083,19	29.839,80	29.839,80	29.839,80	26.829,00	26.829,00	10.243,39	25,56	74,44
Seguridad Social p.funcionario. Obras			0,00	0,00	0,00	0,00	3.010,80	0,00	0,00	10.243,39	74,44	89,91
N 15005. .16001.		39.813,41	20.690,52	60.503,93	62.845,91	62.845,91	57.742,84	40.032,18	40.032,18	-2.368,20	-3,91	95,44
Seguridad Social. Personal laboral. Obras			0,00	26,22	0,00	5.103,07	17.710,66	0,00	0,00	2.761,09	103,87	69,33
N 15005. .16005.		33.580,69	3.983,81	37.564,50	50.379,94	50.379,94	45.934,54	38.650,42	38.650,42	-12.815,44	-34,12	122,28
Seguridad Social P.Event. Obras			0,00	0,00	0,00	4.445,40	7.284,12	0,00	0,00	-8.370,04	134,12	84,14
N 15005. .16009.		3.084,00	0,00	3.084,00	514,00	514,00	0,00	0,00	0,00	2.570,00	83,33	0,00
Seguros asistencia sanitaria. Adeslas. Obras			0,00	0,00	0,00	514,00	0,00	0,00	0,00	3.084,00	16,67	0,00
N 15005. .16011.		100,00	0,00	100,00	8,95	8,95	8,95	8,95	8,95	91,05	91,05	8,95
Asist.médico farmaceutica func.integr. Obras			0,00	0,00	0,00	0,00	0,00	0,00	0,00	91,05	8,95	100,00
N 15005. .16204.		38.988,26	0,00	38.988,26	1.997,50	1.997,50	1.997,50	414,50	414,50	36.990,76	94,88	5,12
Acción Social.Servicio de Obras			0,00	0,00	0,00	0,00	1.583,00	0,00	0,00	36.990,76	5,12	20,75
N 15005. .16304.		4.661,19	0,00	4.661,19	0,00	0,00	0,00	0,00	0,00	4.591,19	98,50	0,00
Acción Social P.Laboral. Obras			0,00	70,00	0,00	0,00	0,00	0,00	0,00	4.661,19	0,00	0,00
Total Cap. I :		519.385,42	57.734,42	577.119,84	559.338,91	559.338,91	530.615,20	478.041,37	478.041,37	16.794,67	2,91	91,94
			0,00	986,26	0,00	28.723,71	52.573,83	0,00	290,12	46.504,64	96,92	90,09
N 15005. .20000.		1.000,00	0,00	1.000,00	0,00	0,00	0,00	0,00	0,00	1.000,00	100,00	0,00
Arndto.de terrenos y bienes naturales. Obras			0,00	0,00	0,00	0,00	0,00	0,00	0,00	1.000,00	0,00	0,00
N 15005. .20400.		18.000,00	-12.000,00	6.000,00	0,00	0,00	0,00	0,00	0,00	6.000,00	100,00	0,00
Arrendamiento.Material transporte.Obras			0,00	0,00	0,00	0,00	0,00	0,00	0,00	6.000,00	0,00	0,00
N 15005. .21000.		3.000,00	0,00	3.000,00	5.591,26	5.591,26	591,26	0,00	0,00	-3.575,66	-119,19	19,71
Infraestructura y bienes naturales. Obras			0,00	984,40	0,00	5.000,00	591,26	0,00	0,00	2.408,74	186,38	0,00
N 15005. .21200.		10.000,00	0,00	10.000,00	8.855,30	3.319,27	0,00	0,00	0,00	1.144,70	11,45	0,00
Rep.manut. edificios y otras constr. Obras			0,00	0,00	5.536,03	3.319,27	0,00	0,00	0,00	10.000,00	33,19	0,00
N 15005. .21300.		1.000,00	0,00	1.000,00	0,00	0,00	0,00	0,00	0,00	1.000,00	100,00	0,00
Maquinaria,instalaciones y utillaje. Obras			0,00	0,00	0,00	0,00	0,00	0,00	0,00	1.000,00	0,00	0,00
N 15005. .21400.		8.000,00	0,00	8.000,00	19.587,11	19.587,11	3.165,29	3.062,29	3.062,29	-50.457,49	-630,72	39,57
Material de transporte. Obras			0,00	38.870,38	0,00	16.421,82	103,00	0,00	0,00	4.834,71	244,84	96,75
N 15005. .22100.		1.746,63	231,15	1.977,78	1.135,07	1.135,07	1.135,07	1.135,07	1.135,07	842,71	42,61	57,39
Energía eléctrica.Obras			0,00	0,00	0,00	0,00	0,00	0,00	0,00	842,71	57,39	100,00
N 15005. .22103.		25.000,00	7.129,22	32.129,22	14.314,59	14.314,59	7.129,22	7.129,22	7.129,22	17.814,63	55,45	22,19
Combustibles y carburantes. Obras			0,00	0,00	0,00	7.185,37	0,00	0,00	0,00	25.000,00	44,55	100,00

Fecha de Impresión: 03/03/2021

Pág.: 9

SIT007

EXCMO. AYUNTAMIENTO DE ICOD DE LOS VINOS - 2020

Estado de Situación del Presupuesto de Gastos 19/02/2021

R/C/Prog. C.Org. C.Econom. Espec.	Inicial	Modificac. Inc.Reman.	Actual RC Pend.+ N D	A Pendiente	D Pendiente	O Pendiente	P Pendiente	RP Reintegros	Saldo Remanente	% %D s/Cred.	% %O s/Cred.
PARTIDA											
N 15005..22104.	1.000,00	0,00	1.000,00	3.808,72	3.808,72	3.808,72	3.808,72	3.808,72	-2.808,72	-280,87	380,87
Vestuario. Obras	0,00	0,00	0,00	0,00	0,00	0,00	0,00	0,00	-2.808,72	380,87	100,00
N 15005..22400.	4.000,00	0,00	4.000,00	633,82	506,27	506,27	506,27	506,27	-629,14	-15,73	12,66
Primas seguros vehículos. Obras	0,00	0,00	3.995,32	127,55	0,00	0,00	0,00	0,00	3.493,73	12,66	100,00
N 15005..22699.	1.000,00	0,00	1.000,00	0,00	0,00	0,00	0,00	0,00	1.000,00	100,00	0,00
Otros gastos diversos. Obras	0,00	0,00	0,00	0,00	0,00	0,00	0,00	0,00	1.000,00	0,00	0,00
N 15005..22706.	38.000,00	3.000,00	41.000,00	4.999,04	4.999,04	4.999,04	2.645,04	2.645,04	36.000,96	87,81	12,19
Estudios y trabajos técnicos. Obras	0,00	0,00	0,00	0,00	0,00	2.354,00	0,00	0,00	36.000,96	12,19	52,91
N 15005..22709.	12.000,00	12.000,00	24.000,00	12.000,00	12.000,00	0,00	0,00	0,00	12.000,00	50,00	0,00
Contratos prestación servicios. Obras	0,00	0,00	0,00	0,00	12.000,00	0,00	0,00	0,00	24.000,00	50,00	0,00
Total Cap. 2 :	123.746,63	10.360,37	134.107,00	70.924,91	65.261,33	21.334,87	18.286,61	18.286,61	19.331,99	14,42	15,91
N 15007..21000.	19.000,00	15.000,00	34.000,00	15.825,77	15.825,77	0,00	0,00	0,00	7.674,23	22,57	0,00
Mant.infraestruc.y bienes nat.Plaza Públicas	0,00	0,00	10.500,00	0,00	15.825,77	0,00	0,00	0,00	34.000,00	46,55	0,00
N 15007..22700.	100,00	0,00	100,00	0,00	0,00	0,00	0,00	0,00	100,00	100,00	0,00
Limpieza y aseo. Plazas Públicas.	0,00	0,00	0,00	0,00	0,00	0,00	0,00	0,00	100,00	0,00	0,00
Total Cap. 2 :	19.100,00	15.000,00	34.100,00	15.825,77	15.825,77	0,00	0,00	0,00	7.774,23	22,80	0,00
Total Programa 150 :	1.451.923,83	225.581,15	1.677.504,98	5.663,58	99.608,86	144.042,19	935.340,06	290,12	598.122,73	70,28	86,66
N 15222..78900.	5,00	0,00	5,00	0,00	0,00	0,00	0,00	0,00	5,00	100,00	0,00
Otras transferencias. Ayudas Rehab. Viviendas	0,00	0,00	0,00	0,00	0,00	0,00	0,00	0,00	5,00	0,00	0,00
Total Cap. 7 :	5,00	0,00	5,00	0,00	0,00	0,00	0,00	0,00	5,00	100,00	0,00
Total Programa 152 :	5,00	0,00	5,00	0,00	0,00	0,00	0,00	0,00	5,00	100,00	0,00
N 15320..20000.	13.000,00	0,00	13.000,00	1.797,28	1.797,28	1.797,28	1.797,28	1.797,28	11.202,72	86,17	13,83
Arrendam.terrenos.Carreteras Caminos Vec.y V.Publ.	0,00	0,00	0,00	0,00	0,00	0,00	0,00	0,00	11.202,72	13,83	100,00

EXCMO. AYUNTAMIENTO DE ICOD DE LOS VINOS - 2020

Estado de Situación del Presupuesto de Gastos 19/02/2021

R/C/Prog. C.Org. C.Econom. Espec.	Inicial	Modificac. Inc.Reman.	Actual RC Pend.+ N D	A A Pendiente	D D Pendiente	O O Pendiente	P P Pendiente	RP Reintegros	Saldo Remanente	% D s/Cred.	% O s/Cred. RP s/O
PARTIDA											
N 15320. .21000.	35.000,00	0,00	35.000,00	16.082,38	16.082,38	5.300,00	5.300,00	5.300,00	-11.805,61	-33,73	15,14
Infraest. y bienes nat. Ctras., caminos y vías públ.	0,00	0,00	30.723,23	0,00	10.782,38	0,00	0,00	0,00	29.700,00	45,95	100,00
N 15320. .21300.	3.000,00	0,00	3.000,00	2.117,65	525,00	0,00	0,00	0,00	882,35	29,41	0,00
Maq. Instal. y Utililaje Carret.Caminos y Vías Públic	0,00	0,00	0,00	1.592,65	525,00	0,00	0,00	0,00	3.000,00	17,50	0,00
N 15320. .21400.	1.000,00	0,00	1.000,00	1.641,45	1.641,45	107,53	107,53	107,53	-1.193,71	-119,37	10,75
Material de transporte. Carret., caminos y vías pub	0,00	0,00	552,26	0,00	1.533,92	0,00	0,00	0,00	892,47	164,15	100,00
N 15320. .22103.	3.000,00	338,90	3.338,90	828,81	828,81	338,90	338,90	338,90	2.510,09	75,18	10,15
Combustibles y carburantes.Ctras.Cam. y Vía Públic	0,00	0,00	0,00	0,00	489,91	0,00	0,00	0,00	3.000,00	24,82	100,00
N 15320. .22104.	100,00	0,00	100,00	0,00	0,00	0,00	0,00	0,00	100,00	100,00	0,00
Vestuario.C. y Vías Públicas.	0,00	0,00	0,00	0,00	0,00	0,00	0,00	0,00	100,00	0,00	0,00
N 15320. .22400.	500,00	0,00	500,00	0,00	0,00	0,00	0,00	0,00	143,06	28,61	0,00
Seguros vehículos. Carret.Caminos y Vías Públicas	0,00	0,00	356,94	0,00	0,00	0,00	0,00	0,00	500,00	0,00	0,00
N 15320. .22699.	200,00	0,00	200,00	0,00	0,00	0,00	0,00	0,00	200,00	100,00	0,00
Otros gastos diversos. Ctras., caminos y vías públ.	0,00	0,00	0,00	0,00	0,00	0,00	0,00	0,00	200,00	0,00	0,00
N 15320. .22700.	3.000,00	0,00	3.000,00	0,00	0,00	0,00	0,00	0,00	3.000,00	100,00	0,00
Limpieza y aseo Carreteras,caminos y Vías Públicas	0,00	0,00	0,00	0,00	0,00	0,00	0,00	0,00	3.000,00	0,00	0,00
Total Cap. 2 :	58.800,00	338,90	59.138,90	22.467,57	20.874,92	7.543,71	7.543,71	7.543,71	5.038,90	8,52	12,76
N 15320. .44901.	283.086,85	0,00	283.086,85	283.086,85	283.086,85	259.496,27	259.496,27	259.496,27	0,00	0,00	91,67
A leodensa. Carret., caminos y vías públicas	0,00	0,00	0,00	0,00	23.590,58	0,00	0,00	0,00	23.590,58	100,00	100,00
Total Cap. 4 :	283.086,85	0,00	283.086,85	283.086,85	283.086,85	259.496,27	259.496,27	259.496,27	0,00	0,00	91,67
N 15320. .61101.	8.000,00	513.857,13	521.857,13	339.870,01	13.857,13	13.857,13	13.857,13	13.857,13	181.987,12	34,87	2,66
Mejora caminos y vías públicas. Carret.caminos y V.	0,00	0,00	0,00	326.012,88	0,00	0,00	0,00	0,00	508.000,00	2,66	100,00
Total Cap. 6 :	8.000,00	513.857,13	521.857,13	339.870,01	13.857,13	13.857,13	13.857,13	13.857,13	181.987,12	34,87	2,66
Total Programa 153 :	349.886,85	514.196,03	864.082,88	645.424,43	317.818,90	280.897,11	280.897,11	280.897,11	187.026,02	21,64	32,51
		0,00	31.632,43	327.605,53	36.921,79	0,00	0,00	0,00	583.185,77	36,78	100,00

EXCMO. AYUNTAMIENTO DE ICOD DE LOS VINOS - 2020

Estado de Situación del Presupuesto de Gastos 19/02/2021

R/C/Prog. C.Org. C.Econom. Espec.	Inicial	Modificac. Inc.Reman.	Actual RC Pend.+ N D	A A Pendiente	D D Pendiente	O O Pendiente	P P Pendiente	RP Reintegros	Saldo Remanente	% %D s/Cred.	% %O s/Cred.
PARTIDA											
Total Programa 15 :	1.801.815,68	739.777,18	2.541.592,86	1.830.079,12	1.496.810,01	1.360.279,36	1.216.237,17	1.216.237,17	526.687,51	20,72	53,52
N 16000. .21000.	10.000,00	0,00	10.000,00	10.418,53	2.840,88	0,00	0,00	0,00	-418,53	-4,19	0,00
Mantenimiento infraestructuras.Alcantarillado		0,00	0,00	7.577,65	2.840,88	0,00	0,00	0,00	10.000,00	28,41	0,00
N 16000. .21300.	1.000,00	0,00	1.000,00	262,24	235,40	235,40	235,40	235,40	737,76	73,78	23,54
Maquinaria,instalac,técnic.y utilajes.Alcantarill		0,00	0,00	26,84	0,00	0,00	0,00	0,00	764,60	23,54	100,00
N 16000. .22100.	11.000,00	6.918,02	17.918,02	7.959,08	7.959,08	7.959,08	7.959,08	7.959,08	9.958,94	55,58	44,42
Energía eléctrica. Alcantarillado		0,00	0,00	0,00	0,00	0,00	0,00	0,00	9.958,94	44,42	100,00
N 16000. .22600.	7.000,00	0,00	7.000,00	0,00	0,00	0,00	0,00	0,00	7.000,00	100,00	0,00
Cánones. Alcantarillado		0,00	0,00	0,00	0,00	0,00	0,00	0,00	7.000,00	0,00	0,00
N 16000. .22699.	500,00	0,00	500,00	0,00	0,00	0,00	0,00	0,00	500,00	100,00	0,00
Otros gastos diversos.Alcantarillado		0,00	0,00	0,00	0,00	0,00	0,00	0,00	500,00	0,00	0,00
N 16000. .22700.	35.000,00	10.000,00	45.000,00	26.082,07	20.740,87	9.772,01	9.772,01	9.772,01	21,06	0,05	21,72
Limpieza y asseo. Alcantarillado		0,00	18.896,87	5.341,20	10.968,86	0,00	0,00	0,00	35.227,99	46,09	100,00
N 16000. .22709.	2.000,00	0,00	2.000,00	206,67	0,00	0,00	0,00	0,00	1.793,33	89,67	0,00
Contratos prestación servicios. Alcantarillado		0,00	0,00	206,67	0,00	0,00	0,00	0,00	2.000,00	0,00	0,00
Total Cap. 2 :	66.500,00	16.918,02	83.418,02	44.928,59	31.776,23	17.966,49	17.966,49	17.966,49	19.592,56	23,49	21,54
N 16000. .61900.	42.000,00	0,00	42.000,00	0,00	0,00	0,00	0,00	0,00	42.000,00	100,00	0,00
Otras Inversiones de reposición. Alcantarillado		0,00	0,00	0,00	0,00	0,00	0,00	0,00	42.000,00	0,00	0,00
Total Cap. 6 :	42.000,00	0,00	42.000,00	0,00	0,00	0,00	0,00	0,00	42.000,00	100,00	0,00
Total Programa 160 :	108.500,00	16.918,02	125.418,02	44.928,59	31.776,23	17.966,49	17.966,49	17.966,49	61.592,56	49,11	14,33
N 16100. .20900.	100,00	0,00	100,00	0,00	0,00	0,00	0,00	0,00	100,00	100,00	0,00
Cánones. Abastecimiento de agua		0,00	0,00	0,00	0,00	0,00	0,00	0,00	100,00	0,00	0,00
N 16100. .21000.	2.000,00	0,00	2.000,00	1.490,00	1.490,00	0,00	0,00	0,00	510,00	25,50	0,00
Mant.infraestr.y bienes natur.Abastecimiento agua		0,00	0,00	0,00	1.490,00	0,00	0,00	0,00	2.000,00	74,50	0,00
N 16100. .22699.	0,00	0,00	0,00	3.305,58	3.305,58	3.305,58	3.305,58	3.305,58	-3.306,02	0,00	0,00
Otros gastos diversos. Abastecimiento de agua		0,00	0,44	0,00	0,00	0,00	0,00	0,00	-3.305,58	0,00	100,00

EXCMO. AYUNTAMIENTO DE ICOD DE LOS VINOS - 2020

Estado de Situación del Presupuesto de Gastos 19/02/2021

R/C/Prog. C.Org. C.Econom. Espec.	Inicial	Modificac. Inc.Reman.	Actual RC Pend.+ N D	A A Pendiente	D D Pendiente	O O Pendiente	P P Pendiente	RP RP Reintegros	Saldo Remanente	% %D s/Cred.	% %O s/Cred.
PARTIDA											
N 16100. 22700.	252.000,00	453.392,49	705.392,49	499.392,49	499.392,49	499.392,49	0,00	0,00	206.000,00	29,20	70,80
Limpieza y aso. Abastecimiento de agua	0,00	0,00	0,00	0,00	0,00	499.392,49	0,00	0,00	206.000,00	70,80	0,00
Total Cap. 2 :	254.100,00	453.392,49	707.492,49	504.188,07	504.188,07	502.698,07	3.305,58	3.305,58	203.303,98	28,74	71,05
N 16100. 44901.	2.589.059,29	267.695,36	2.856.754,65	2.856.754,65	2.856.754,65	2.457.666,36	2.457.666,36	2.457.666,36	0,00	0,00	86,03
A Icodemsa. Abastecimiento de Agua	0,00	0,00	0,00	0,00	399.088,29	0,00	0,00	0,00	399.088,29	100,00	100,00
Total Cap. 4 :	2.589.059,29	267.695,36	2.856.754,65	2.856.754,65	2.856.754,65	2.457.666,36	2.457.666,36	2.457.666,36	0,00	0,00	86,03
N 16100. 61104.	0,00	110.000,00	110.000,00	110.000,00	59.019,05	0,00	0,00	0,00	11.259,69	10,24	0,00
Inversiones en red de aguas.Abastecimiento de Agua	0,00	0,00	39.721,26	59.019,05	0,00	0,00	0,00	0,00	110.000,00	0,00	0,00
Total Cap. 6 :	0,00	110.000,00	110.000,00	59.019,05	0,00	0,00	0,00	0,00	11.259,69	10,24	0,00
N 16100. 74401.	100.000,00	-100.000,00	0,00	0,00	0,00	0,00	0,00	0,00	0,00	0,00	0,00
Transf.CapitalIcodemsa.Abastecimiento agua potabl	0,00	0,00	0,00	0,00	0,00	0,00	0,00	0,00	0,00	0,00	0,00
Total Cap. 7 :	100.000,00	-100.000,00	0,00	0,00	0,00	0,00	0,00	0,00	0,00	0,00	0,00
Total Programa 161 :	2.943.159,29	731.087,85	3.674.247,14	3.419.961,77	3.360.942,72	2.960.364,43	2.460.971,94	2.460.971,94	214.563,67	5,84	80,57
N 16210. 22502.	297.556,80	617.088,80	39.721,70	59.019,05	400.578,29	499.392,49	0,00	0,00	713.882,71	91,47	83,13
Tributos. PIKS.Recogida de Basuras	0,00	0,00	0,00	0,00	617.088,80	0,00	0,00	0,00	297.556,80	32,53	0,00
Total Cap. 2 :	297.556,80	617.088,80	914.645,60	617.088,80	617.088,80	617.088,80	0,00	0,00	297.556,80	67,47	0,00
N 16210. 44901.	818.368,31	0,00	818.368,31	818.368,31	818.368,31	750.170,93	750.170,93	750.170,93	0,00	0,00	91,67
A Icodemsa. Recogida de Basuras	0,00	0,00	0,00	0,00	68.197,38	0,00	0,00	0,00	68.197,38	100,00	100,00
Total Cap. 4 :	818.368,31	0,00	818.368,31	818.368,31	818.368,31	750.170,93	750.170,93	750.170,93	0,00	0,00	91,67

EXCMO. AYUNTAMIENTO DE ICOD DE LOS VINOS - 2020

Estado de Situación del Presupuesto de Gastos 19/02/2021

R/C/Prog. C.Org. C.Económ. Espec.	Inicial	Modificac. Inc.Reman.	Actual RC Pend.+ N D	A Pendiente	D Pendiente	O Pendiente	P Pendiente	RP Reintegros	Saldo Remanente	% %D s/Cred.	% %O s/Cred.
PARTIDA											
Total Programa 162 :	1.115.925,11	617.088,80	1.733.013,91	1.435.457,11	1.435.457,11	750.170,93	750.170,93	750.170,93	297.556,80	17,17	43,29
N 16300. .44901.	404.209,27	0,00	404.209,27	404.209,27	404.209,27	375.870,48	375.870,48	375.870,48	982.842,98	82,83	100,00
A Icodensa. Limpieza Viaria	0,00	0,00	0,00	0,00	28.338,79	0,00	0,00	0,00	0,00	100,00	100,00
Total Cap. 4 :	404.209,27	0,00	404.209,27	404.209,27	404.209,27	375.870,48	375.870,48	375.870,48	28.338,79	100,00	100,00
Total Programa 163 :	404.209,27	0,00	404.209,27	404.209,27	404.209,27	375.870,48	375.870,48	375.870,48	0,00	0,00	92,99
N 16400. .16204.	13.988,60	0,00	13.988,60	0,00	28.338,79	0,00	0,00	0,00	28.338,79	100,00	100,00
Acción Social. Cementerio y serv. funerarios	0,00	0,00	0,00	0,00	0,00	0,00	0,00	0,00	13.988,60	0,00	0,00
Total Cap. 1 :	13.988,60	0,00	13.988,60	0,00	0,00	0,00	0,00	0,00	13.988,60	100,00	0,00
N 16400. .21200.	5.100,00	19.000,00	24.100,00	22.475,64	20.982,11	0,00	0,00	0,00	224,36	0,93	0,00
Edificios y otras construcciones. Cementerio.	0,00	0,00	1.400,00	1.493,53	20.982,11	0,00	0,00	0,00	24.100,00	87,06	0,00
N 16400. .22100.	1.115,56	91,66	1.207,22	549,96	549,96	549,96	549,96	549,96	657,26	54,44	45,56
Suministro de energía eléctrica. Cementerio	0,00	0,00	0,00	0,00	0,00	0,00	0,00	0,00	657,26	45,56	100,00
Total Cap. 2 :	6.215,56	19.091,66	25.307,22	23.025,60	21.532,07	549,96	549,96	549,96	881,62	3,48	2,17
N 16400. .44901.	73.106,01	0,00	73.106,01	73.106,01	73.106,01	67.013,87	67.013,87	67.013,87	0,00	0,00	91,67
Transf. a Icodensa. Cementerio	0,00	0,00	0,00	0,00	6.092,14	0,00	0,00	0,00	6.092,14	100,00	100,00
Total Cap. 4 :	73.106,01	0,00	73.106,01	73.106,01	73.106,01	67.013,87	67.013,87	67.013,87	6.092,14	100,00	100,00
N 16400. .63200.	17.977,55	0,00	17.977,55	0,00	0,00	0,00	0,00	0,00	17.977,55	100,00	0,00
Rep. Edificios y otras const. Cementerio.	0,00	0,00	0,00	0,00	0,00	0,00	0,00	0,00	17.977,55	0,00	0,00
Total Cap. 6 :	17.977,55	0,00	17.977,55	0,00	0,00	0,00	0,00	0,00	17.977,55	100,00	0,00

EXCMO. AYUNTAMIENTO DE ICOD DE LOS VINOS - 2020

Estado de Situación del Presupuesto de Gastos 19/02/2021

R/C/Prog. C.Org. C.Econom. Espec.	Inicial	Modificac. Inc.Reman.	Actual RC Pend.+ N D	A Pendiente	D Pendiente	O Pendiente	P Pendiente	RP Reintegros	Saldo Remanente	% %D s/Cred.	%O s/Cred. RP s/O
PARTIDA											
Total Programa 164 :	111.287,72	19.091,66	130.379,38	96.131,61	94.638,08	67.563,83	67.563,83	67.563,83	32.847,77	25,19	51,82
		0,00	1.400,00	1.493,53	27.074,25	0,00	0,00	0,00	62.815,55	72,59	100,00
N 16500. .12009.	2.412,50	0,00	2.412,50	0,00	0,00	0,00	0,00	0,00	2.412,50	100,00	0,00
Otras retribuciones básicas. Alumbrado público		0,00	0,00	0,00	0,00	0,00	0,00	0,00	2.412,50	0,00	0,00
N 16500. .13000.	41.677,10	0,00	41.677,10	46.234,32	46.234,32	46.234,32	43.461,70	43.461,70	-7.855,75	-18,85	110,93
Retrib. básicas. Personal Lab.fijo. Alumbrado Público		0,00	3.298,53	0,00	0,00	2.772,62	0,00	0,00	-4.557,22	110,93	94,00
N 16500. .13002.	5.211,91	0,00	5.211,91	5.337,86	5.337,86	5.337,00	5.337,00	5.337,00	-125,95	-2,42	102,40
Otras remuner. Otros complement. Alumbrado público		0,00	0,00	0,00	0,86	0,00	0,00	0,00	-125,99	102,42	100,00
N 16500. .13003.	6.904,88	2.495,59	9.400,47	5.972,88	5.972,88	5.972,64	5.972,64	5.972,64	3.427,59	36,46	63,54
Trenios. P.Laboral. Alumbrado Público		0,00	0,00	0,00	0,24	0,00	0,00	0,00	3.427,83	63,54	100,00
N 16500. .13004.	0,00	13.987,73	13.987,73	10.937,85	10.937,85	10.937,85	7.930,08	7.930,08	3.049,88	21,80	78,20
Atrasos Plus Homologac.. Alumbrado Público		0,00	0,00	0,00	0,00	3.007,77	0,00	0,00	3.049,88	78,20	72,50
N 16500. .16001.	20.500,19	5.212,55	25.712,74	24.426,58	24.426,58	24.426,58	18.373,85	18.373,85	336,61	1,31	95,00
Seguridad Social.P.Laboral. Alumbrado Público		0,00	949,55	0,00	0,00	6.052,73	0,00	0,00	1.286,16	95,00	75,22
N 16500. .16010.	100,00	0,00	100,00	0,00	0,00	0,00	0,00	0,00	100,00	100,00	0,00
Asist.medico farmac.pers.laboral Alumbrado Público		0,00	0,00	0,00	0,00	0,00	0,00	0,00	100,00	0,00	0,00
N 16500. .16304.	2.031,01	0,00	2.031,01	0,00	0,00	0,00	0,00	0,00	2.031,01	100,00	0,00
Acción Social. P.Laboral. Alumbrado Público		0,00	0,00	0,00	0,00	0,00	0,00	0,00	2.031,01	0,00	0,00
Total Cap. I :	78.837,59	21.695,87	100.533,46	92.909,49	92.909,49	92.908,39	81.075,27	81.075,27	3.375,89	3,36	92,42
		0,00	4.248,08	0,00	1,10	11.833,12	0,00	0,00	7.625,07	92,42	87,26
N 16500. .21000.	18.000,00	0,00	18.000,00	15.173,53	13.580,88	0,00	0,00	0,00	-839,38	-4,66	0,00
Infraestr. y bienes naturales. Alumbrado Público		0,00	3.665,85	1.592,65	13.580,88	0,00	0,00	0,00	18.000,00	75,45	0,00
N 16500. .21400.	2.000,00	6.000,00	8.000,00	2.057,15	2.057,15	382,76	382,76	382,76	5.364,64	67,06	4,78
Reparación, mant. y conserv. vehiculos. Alumbrado P.		0,00	578,21	0,00	1.674,39	0,00	0,00	0,00	7.617,24	25,71	100,00
N 16500. .22100.	614.214,61	161.703,40	775.918,01	274.682,19	274.682,19	274.682,19	274.682,19	274.682,19	501.235,82	64,60	35,40
Suministro de energía eléctrica. Alumbrado Público		0,00	0,00	0,00	0,00	0,00	0,00	0,00	501.235,82	35,40	100,00
N 16500. .22103.	3.000,00	606,94	3.606,94	1.586,76	1.586,76	606,94	606,94	606,94	2.020,18	56,01	16,83
Combustibles y carburantes. Alumbrado público		0,00	0,00	0,00	979,82	0,00	0,00	0,00	3.000,00	43,99	100,00
N 16500. .22104.	100,00	0,00	100,00	0,00	0,00	0,00	0,00	0,00	100,00	100,00	0,00
Vestuario. Alumbrado Público		0,00	0,00	0,00	0,00	0,00	0,00	0,00	100,00	0,00	0,00

EXCMO. AYUNTAMIENTO DE ICOD DE LOS VINOS - 2020

Estado de Situación del Presupuesto de Gastos 19/02/2021

R/C/Prog. C.Org. C.Económ. Espec.	Inicial	Modificac. Inc.Reman.	Actual RC Pend.+ N D	A Pendiente	D Pendiente	O Pendiente	P Pendiente	RP Reintegros	Saldo Remanente	% %D s/Cred.	% %O s/Cred.
PARTIDA				A	D	O	P	RP	Saldo	%	%
N 16500..22400.	1.000,00	0,00	1.000,00	0,00	0,00	0,00	0,00	0,00	376,20	37,62	0,00
Primas seguros vehículos: Alumbrado Público	0,00	0,00	623,80	0,00	0,00	0,00	0,00	0,00	1.000,00	0,00	0,00
N 16500..22709.	0,00	0,00	0,00	1.465,90	1.465,90	0,00	0,00	0,00	-1.465,90	0,00	0,00
Contratos prestación servicios: Alumbrado Publico	0,00	0,00	0,00	0,00	1.465,90	0,00	0,00	0,00	0,00	0,00	0,00
Total Cap. 2 :	638.314,61	168.310,34	806.624,95	294.965,53	293.372,88	275.671,89	275.671,89	275.671,89	506.791,56	62,83	34,18
N 16500..61103.	72.000,00	35.000,00	107.000,00	0,00	0,00	0,00	0,00	0,00	27.048,11	25,28	0,00
Reformas y ampliación:Alumbrado público	0,00	0,00	79.951,89	0,00	0,00	0,00	0,00	0,00	107.000,00	0,00	0,00
Total Cap. 6 :	72.000,00	35.000,00	107.000,00	0,00	0,00	0,00	0,00	0,00	27.048,11	25,28	0,00
Total Programa 165 :	789.152,20	225.006,21	1.014.158,41	387.875,02	386.282,37	368.580,28	356.747,16	356.747,16	537.215,56	52,97	36,34
		0,00	89.067,83	1.592,65	17.702,09	11.833,12	0,00	0,00	645.578,13	38,09	96,79
Total Programa 16 :	5.472.233,59	1.609.192,54	7.081.426,13	5.788.563,37	5.713.305,78	4.540.516,44	4.029.290,83	4.029.290,83	1.143.776,36	16,15	64,12
		0,00	149.086,40	75.257,59	1.172.789,34	511.225,61	0,00	0,00	2.540.909,69	80,68	88,74
N 17102..12005.	10.042,18	0,00	10.042,18	19.717,70	19.717,70	19.639,34	19.639,34	19.639,34	-9.675,52	-96,35	195,57
Retrib.Básicas:Sueldos Grupo E. Parques y Jardines	0,00	0,00	0,00	0,00	78,36	0,00	0,00	0,00	-9.597,16	196,35	100,00
N 17102..12006.	2.059,40	0,00	2.059,40	1.784,60	1.784,60	571,17	571,17	571,17	274,80	13,34	27,73
Retrib.Básicas: Trienios: Parques y Jardines	0,00	0,00	0,00	0,00	1.213,43	0,00	0,00	0,00	1.488,23	86,66	100,00
N 17102..12009.	2.179,10	0,00	2.179,10	0,00	0,00	0,00	0,00	0,00	2.179,10	100,00	0,00
Otras retribuciones básicas:Parques y Jardines	0,00	0,00	0,00	0,00	0,00	0,00	0,00	0,00	2.179,10	0,00	0,00
N 17102..12100.	3.884,63	0,00	3.884,63	3.972,37	3.972,37	993,12	993,12	993,12	-87,74	-2,26	25,57
Compl. destino P.Funcion.Parques y Jardines	0,00	0,00	0,00	0,00	2.979,25	0,00	0,00	0,00	2.891,51	102,26	100,00
N 17102..12101.	5.412,66	0,00	5.412,66	5.529,91	5.529,91	1.382,49	1.382,49	1.382,49	-117,25	-2,17	25,54
Compl.especifico P.Func. Parques y jardines.	0,00	0,00	0,00	0,00	4.147,42	0,00	0,00	0,00	4.030,17	102,17	100,00
N 17102..12102.	1.071,81	0,00	1.071,81	1.094,99	1.094,99	273,75	273,75	273,75	-23,18	-2,16	25,54
Indemnizac.residencia P.Func. Parques y jardines.	0,00	0,00	0,00	0,00	821,24	0,00	0,00	0,00	798,06	102,16	100,00
N 17102..13000.	16.206,77	0,00	16.206,77	17.348,86	17.348,86	17.348,86	17.348,86	17.348,86	-1.142,09	-7,05	107,05
Retribuc.básicas P.Laboral fijo.Parques y Jardines	0,00	0,00	0,00	0,00	0,00	0,00	0,00	0,00	-1.142,09	107,05	100,00
N 17102..13003.	1.703,30	1.500,00	3.203,30	4.836,70	4.836,70	4.836,68	3.318,24	3.318,24	-3.812,52	-119,02	150,99
Retrib.Básicas: Trienios P.Lab.Parques y Jardines	0,00	0,00	2.179,12	0,00	0,02	1.518,44	0,00	0,00	-1.633,38	150,99	68,61

EXCMO. AYUNTAMIENTO DE ICOD DE LOS VINOS - 2020

Estado de Situación del Presupuesto de Gastos 19/02/2021

R/C/Prog. C.Org. C.Econom. Espec.	Inicial	Modificac.	Actual	A	D	O	P	RP	Saldo	%	%O s/Cred.
PARTIDA	Inc.Reman.	RC Pend.+ N D	A Pendiente	D Pendiente	O Pendiente	P Pendiente	Reintegros	Remanente	%D s/Cred.	% RP s/O	
N 17102.13004.	0,00	2.466,55	2.466,55	2.466,55	2.466,55	2.466,55	2.242,32	2.242,32	0,00	0,00	100,00
Atrasos Plus Homologac.: Parques y Jardines	0,00	0,00	0,00	0,00	0,00	224,23	0,00	0,00	0,00	100,00	90,91
N 17102.16000.	5.739,15	100,00	5.839,15	5.649,29	5.649,29	5.649,29	5.179,60	5.179,60	159,41	2,73	96,75
Seg.Social p.funcionario. Parques y jardines	0,00	0,00	30,45	0,00	0,00	469,69	0,00	0,00	189,86	66,75	91,69
N 17102.16001.	5.817,32	707,45	6.524,77	7.659,49	7.659,49	7.659,49	5.973,15	5.973,15	-1.749,33	-26,81	117,39
Seguridad Social P.Laboral. Parques y jardines	0,00	0,00	614,61	0,00	0,00	1.686,34	0,00	0,00	-1.134,72	117,39	77,98
N 17102.16009.	616,80	0,00	616,80	102,80	102,80	0,00	0,00	0,00	514,00	83,33	0,00
Seguro Asist.Sanitaria:Adeslas. Parques y Jardines	0,00	0,00	0,00	0,00	102,80	0,00	0,00	0,00	616,80	16,67	0,00
N 17102.16011.	100,00	0,00	100,00	27,72	27,72	27,72	27,72	27,72	72,28	72,28	27,72
Asist. farmac.funcion.integr. Parques y Jardines	0,00	0,00	0,00	0,00	0,00	0,00	0,00	0,00	72,28	27,72	100,00
N 17102.16204.	1.012,00	0,00	1.012,00	0,00	0,00	0,00	0,00	0,00	915,00	90,42	0,00
Accion Social. Parques y jardines	0,00	0,00	97,00	0,00	0,00	0,00	0,00	0,00	1.012,00	0,00	0,00
N 17102.16304.	12.582,33	0,00	12.582,33	0,00	0,00	0,00	0,00	0,00	12.582,33	100,00	0,00
Accion social Personal Lab.Parques y Jardines.	0,00	0,00	0,00	0,00	0,00	0,00	0,00	0,00	12.582,33	0,00	0,00
Total Cap. I :	68.427,45	4.774,00	73.201,45	70.190,98	70.190,98	60.848,46	56.949,76	56.949,76	89,29	0,12	83,12
		0,00	2.921,18	0,00	9.342,52	3.898,70	0,00	0,00	12.352,99	95,89	93,59
N 17102.21000.	23.000,00	-6.785,00	16.215,00	11.094,41	5.715,88	2.15,00	0,00	0,00	5.120,59	31,58	1,33
Reparc.mant.c. Infraestr. y b.n.Parques y Jardines	0,00	0,00	0,00	5.378,53	5.500,88	215,00	0,00	0,00	16.000,00	35,25	0,00
N 17102.21300.	1.000,00	0,00	1.000,00	0,00	0,00	0,00	0,00	0,00	1.000,00	100,00	0,00
Maquinaria,inst.y utillaje. Parques y jardines	0,00	0,00	0,00	0,00	0,00	0,00	0,00	0,00	1.000,00	0,00	0,00
N 17102.21400.	1.500,00	0,00	1.500,00	3.990,86	3.990,86	762,22	762,22	762,22	-3.649,65	-243,31	50,81
Material de transporte. Parques y jardines	0,00	0,00	1.158,79	0,00	3.228,64	0,00	0,00	0,00	737,78	266,06	100,00
N 17102.22101.	4.000,00	866,61	4.866,61	866,61	866,61	866,61	0,00	0,00	4.000,00	82,19	17,81
Suministro de agua. Parques y jardines	0,00	0,00	0,00	0,00	0,00	866,61	0,00	0,00	4.000,00	17,81	0,00
N 17102.22103.	3.000,00	760,87	3.760,87	1.479,41	1.479,41	760,87	760,87	760,87	2.281,46	60,66	20,23
Combustibles y carburantes. Parques y jardines	0,00	0,00	0,00	0,00	718,54	0,00	0,00	0,00	3.000,00	39,34	100,00
N 17102.22104.	100,00	0,00	100,00	0,00	0,00	0,00	0,00	0,00	100,00	100,00	0,00
Vestuario. Parques y jardines	0,00	0,00	0,00	0,00	0,00	0,00	0,00	0,00	100,00	0,00	0,00
N 17102.22199.	200,00	0,00	200,00	0,00	0,00	0,00	0,00	0,00	200,00	100,00	0,00
Otros suministros. Parques y Jardines	0,00	0,00	0,00	0,00	0,00	0,00	0,00	0,00	200,00	0,00	0,00
N 17102.22400.	1.500,00	0,00	1.500,00	0,00	0,00	0,00	0,00	0,00	549,10	36,61	0,00
Primas seguros vehiculos. Parques y jardines	0,00	0,00	950,90	0,00	0,00	0,00	0,00	0,00	1.500,00	0,00	0,00

EXCMO. AYUNTAMIENTO DE ICOD DE LOS VINOS - 2020

Estado de Situación del Presupuesto de Gastos 19/02/2021

R/C/Prog. C.Org. C.Econom. Espec.	Inicial	Modificac.	Actual	A	D	O	P	RP	Saldo	%	%O s/Cred.
PARTIDA	Inc.Reman.	RC Pend.+ N D	A Pendiente	D Pendiente	O Pendiente	P Pendiente	Reintegros	Remanente	%D s/Cred.	% RP s/O	
N 17102..22699.	3.000,00	0,00	3.000,00	0,00	0,00	0,00	0,00	0,00	3.000,00	100,00	0,00
Otros gastos diversos:Parques y jardines.	0,00	0,00	0,00	0,00	0,00	0,00	0,00	0,00	3.000,00	0,00	0,00
N 17102..22700.	100,00	0,00	100,00	0,00	0,00	0,00	0,00	0,00	100,00	100,00	0,00
Limpieza y aseo:Parques y Jardines	0,00	0,00	0,00	0,00	0,00	0,00	0,00	0,00	100,00	0,00	0,00
N 17102..22709.	315.000,00	53.166,35	368.166,35	337.097,26	336.508,93	317.188,30	264.021,95	264.021,95	-235,81	-0,06	86,15
Contratos prestación servicios. Parques y jardines	0,00	0,00	31.304,90	588,33	19.320,63	53.166,35	0,00	0,00	50.978,05	91,40	83,24
Total Cap. 2 :	352.400,00	48.008,83	400.408,83	354.528,55	348.561,69	319.793,00	265.545,04	265.545,04	12.465,69	3,11	79,87
N 17106..20300.	1.200,00	0,00	1.200,00	0,00	0,00	0,00	0,00	0,00	663,37	55,28	0,00
Arreglo:maquinaria,jinstal y utillaje:Drago Milenari	0,00	0,00	536,63	0,00	0,00	0,00	0,00	0,00	1.200,00	0,00	0,00
N 17106..22199.	750,00	0,00	750,00	0,00	0,00	0,00	0,00	0,00	750,00	100,00	0,00
Otros suministros:Drago Milenario	0,00	0,00	0,00	0,00	0,00	0,00	0,00	0,00	750,00	0,00	0,00
N 17106..22601.	1.000,00	0,00	1.000,00	231,12	231,12	231,12	231,12	231,12	768,88	76,89	23,11
Atenciones prot.ec. y represt.:Drago Milenario	0,00	0,00	0,00	0,00	0,00	0,00	0,00	0,00	768,88	23,11	100,00
N 17106..22614.	1.000,00	0,00	1.000,00	0,00	0,00	0,00	0,00	0,00	1.000,00	100,00	0,00
Analisis:Drago Milenario	0,00	0,00	0,00	0,00	0,00	0,00	0,00	0,00	1.000,00	0,00	0,00
N 17106..22699.	900,00	0,00	900,00	0,00	0,00	0,00	0,00	0,00	900,00	100,00	0,00
Otros gastos diversos:Drago Milenario	0,00	0,00	0,00	0,00	0,00	0,00	0,00	0,00	900,00	0,00	0,00
N 17106..23000.	4.000,00	0,00	4.000,00	0,00	0,00	0,00	0,00	0,00	3.368,95	84,22	0,00
Dietas Personal no directivo:Drago Milenario	0,00	0,00	631,05	0,00	0,00	0,00	0,00	0,00	4.000,00	0,00	0,00
Total Cap. 2 :	8.850,00	0,00	8.850,00	231,12	231,12	231,12	231,12	231,12	7.451,20	84,19	2,61
N 17106..44902.	137.865,12	0,00	137.865,12	137.865,12	137.865,12	114.887,60	114.887,60	114.887,60	0,00	0,00	83,33
Transf. a Icodesa:Drago Milenario	0,00	0,00	0,00	0,00	22.977,52	0,00	0,00	0,00	22.977,52	100,00	100,00
Total Cap. 4 :	137.865,12	0,00	137.865,12	137.865,12	137.865,12	114.887,60	114.887,60	114.887,60	22.977,52	100,00	83,33
N 17106..62200.	0,00	0,00	14.000,00	14.000,00	14.000,00	0,00	0,00	0,00	0,00	0,00	0,00
Edificios y otras construcciones. Drago Milenario	0,00	0,00	0,00	14.000,00	14.000,00	0,00	0,00	0,00	14.000,00	0,00	0,00
Total Cap. 6 :	0,00	0,00	14.000,00	14.000,00	14.000,00	0,00	0,00	0,00	14.000,00	0,00	0,00

EXCMO. AYUNTAMIENTO DE ICOD DE LOS VINOS - 2020

Estado de Situación del Presupuesto de Gastos 19/02/2021

R/C/Prog. C.Org. C.Econom. Espec.	Inicial	Modificac.	Actual	A	D	O	P	RP	Saldo	%	%O s/Cred.
PARTIDA	Inc.Reman.	RC Pend.+ N D	A Pendiente	D Pendiente	O Pendiente	P Pendiente	Reintegros	Remanente	%D s/Cred.	% RP s/O	
Total Programa 171 :	567.542,57	66.782,83	634.325,40	576.815,77	556.848,91	495.760,18	437.613,52	437.613,52	20.006,18	3,15	78,16
N 17220..12009.	1.325,88	0,00	1.325,88	0,00	0,00	0,00	0,00	0,00	1.325,88	100,00	0,00
Otras retribuciones básicas. Mantenimiento playas	0,00	0,00	0,00	0,00	0,00	0,00	0,00	0,00	1.325,88	0,00	0,00
N 17220..13000.	16.282,03	0,00	16.282,03	15.931,88	15.931,88	14.489,25	12.703,26	11.338,86	171,55	1,05	88,99
Retribuciones básicas.P.Lab.fijo.Playas	0,00	0,00	178,60	0,00	1.442,63	1.785,99	1.364,40	8.368,29	1.792,78	97,85	78,26
N 17220..13003.	2.154,85	0,00	2.154,85	4.313,74	4.313,74	1.797,40	1.797,40	1.797,40	-2.158,89	-100,19	83,41
Retrib.Básicas.Triennial.Playas	0,00	0,00	0,00	0,00	2.516,34	0,00	0,00	0,00	357,45	200,19	100,00
N 17220..13004.	0,00	11.309,19	11.309,19	9.344,60	9.344,60	9.344,60	7.332,72	7.332,72	1.964,59	17,37	82,63
Atrasos Plus Homologac. Playas	0,00	0,00	0,00	0,00	0,00	2.011,88	0,00	0,00	1.964,59	82,63	78,47
N 17220..16001.	6.301,63	3.186,36	9.487,99	10.494,35	10.494,35	10.494,34	6.698,55	6.698,55	-1.006,36	-10,61	110,61
Seguridad Social.P.Laboral.Playas	0,00	0,00	0,00	0,00	0,01	3.795,79	0,00	0,00	-1.006,35	110,61	63,83
N 17220..16010.	100,00	0,00	100,00	0,00	0,00	0,00	0,00	0,00	100,00	100,00	0,00
Asiste.médico farmac.perso.laboral.Playas	0,00	0,00	0,00	0,00	0,00	0,00	0,00	0,00	100,00	0,00	0,00
Total Cap. 1 :	26.164,39	14.495,55	40.659,94	40.084,57	40.084,57	36.125,59	28.531,93	27.167,53	396,77	0,98	88,85
N 17220..21000.	1.000,00	0,00	1.000,00	0,00	0,00	0,00	0,00	0,00	0,00	0,00	0,00
Reparacion, conservación y mantenimiento. Playas	0,00	0,00	1.000,00	0,00	0,00	0,00	0,00	0,00	1.000,00	0,00	0,00
N 17220..22104.	100,00	0,00	100,00	0,00	0,00	0,00	0,00	0,00	100,00	100,00	0,00
Vestuario.Playas	0,00	0,00	0,00	0,00	0,00	0,00	0,00	0,00	100,00	0,00	0,00
N 17220..22709.	16.000,00	0,00	16.000,00	15.816,71	15.816,71	15.327,75	0,00	0,00	183,29	1,15	95,80
Contratos prestación servicios.Playas	0,00	0,00	0,00	0,00	488,96	15.327,75	0,00	0,00	672,25	98,85	0,00
Total Cap. 2 :	17.100,00	0,00	17.100,00	15.816,71	15.816,71	15.327,75	0,00	0,00	283,29	1,66	89,64
N 17220..44901.	32.569,49	0,00	32.569,49	32.569,49	32.569,49	29.855,34	29.855,34	29.855,34	0,00	0,00	91,67
A.leodensa. Playas	0,00	0,00	0,00	0,00	2.714,15	15.327,75	0,00	0,00	2.714,15	100,00	100,00
Total Cap. 4 :	32.569,49	0,00	32.569,49	32.569,49	32.569,49	29.855,34	29.855,34	29.855,34	2.714,15	0,00	91,67
N 17222..13104.	0,00	95.502,67	95.502,67	73.079,65	73.079,65	23.574,30	23.574,30	23.574,30	22.423,02	23,48	24,68
Retrib.bás. y compl.per.contratado.Fomento Agr.ZRD	0,00	0,00	0,00	0,00	49.505,35	0,00	0,00	0,00	71.928,37	76,52	100,00

Fecha de Impresión: 03/03/2021

Pág.: 19

SIT007

EXCMO. AYUNTAMIENTO DE ICOD DE LOS VINOS - 2020

Estado de Situación del Presupuesto de Gastos 19/02/2021

R/C/Prog. C.Org. C.Económ. Espec.	Inicial	Modificac. Inc.Reman.	Actual RC Pend.+ N D	A Pendiente	D Pendiente	O Pendiente	P Pendiente	RP Reintegros	Saldo Remanente	% D s/Cred.	% O s/Cred.
PARTIDA											
N 17222.16004.	0,00	0,00	0,00	24.780,86	24.780,86	7.963,95	0,00	0,00	-24.781,64	0,00	0,00
Seg.Social.P.Lab.Contractado.Fomento Empleo Ag.-ZRD	0,00	0,00	0,78	0,00	16.816,91	7.963,95	0,00	0,00	-7.963,95	0,00	0,00
N 17222.16005.	5,00	2.800,00	2.805,00	0,00	0,00	0,00	0,00	0,00	2.805,00	100,00	0,00
Seg.Social.P.Lab.Eventual.Fomento Empleo Agrario	0,00	0,00	0,00	0,00	0,00	0,00	0,00	0,00	2.805,00	0,00	0,00
Total Cap. 1 :	5,00	98.302,67	98.307,67	97.860,51	97.860,51	31.538,25	23.574,30	23.574,30	446,38	0,45	32,08
N 17222.22199.	6.000,00	-2.800,00	3.200,00	2.900,00	2.900,00	0,00	0,00	0,00	300,00	9,38	0,00
Otros suministros.Fomento Empleo Agrario - ZRD	0,00	0,00	0,00	0,00	2.900,00	0,00	0,00	0,00	3.200,00	90,63	0,00
Total Cap. 2 :	6.000,00	-2.800,00	3.200,00	2.900,00	2.900,00	0,00	0,00	0,00	3.200,00	9,38	0,00
Total Programa 172 :	81.838,88	109.998,22	191.837,10	189.231,28	189.231,28	112.846,93	81.961,57	80.597,17	1.426,44	0,74	58,82
Total Programa 17 :	649.381,45	176.781,05	826.162,50	766.047,05	746.080,19	608.607,11	519.575,09	518.210,69	21.432,62	2,59	73,67
Total Programa 1 :	9.332.462,73	2.480.118,52	11.812.581,25	9.423.222,94	8.994.678,48	7.337.265,41	6.514.485,24	6.511.177,43	1.938.558,03	16,41	62,11
N 23100.48010.	0,00	15.050,00	15.050,00	0,00	0,00	0,00	0,00	0,00	15.050,00	100,00	0,00
Ayudas a la escolarización por Covid	0,00	0,00	0,00	0,00	0,00	0,00	0,00	0,00	15.050,00	0,00	0,00
Total Cap. 4 :	0,00	15.050,00	15.050,00	0,00	0,00	0,00	0,00	0,00	15.050,00	100,00	0,00
N 23101.12000.	0,00	0,00	0,00	20.334,52	20.334,52	20.205,14	20.205,14	20.205,14	-20.334,52	0,00	0,00
Ret.básicas Sueldos grupo A1.Plan Concertado S.S.	0,00	0,00	0,00	0,00	129,38	0,00	0,00	0,00	-20.205,14	0,00	100,00
N 23101.12003.	13.171,08	0,00	13.171,08	14.469,95	14.469,95	13.827,34	13.827,34	13.827,34	-1.298,87	-9,86	104,98
Sueldos Grupo C1.Personal.Plan Concertado S.Soc.	0,00	0,00	0,00	0,00	642,61	0,00	0,00	0,00	-656,26	109,86	100,00
N 23101.12004.	21.643,78	0,00	21.643,78	24.962,94	24.962,94	24.962,94	24.962,94	24.962,94	-3.319,16	-15,34	115,34
Retrib.Básicas.Sueldos Grupo C2.Plan Concert.S.S	0,00	0,00	0,00	0,00	0,00	0,00	0,00	0,00	-3.319,16	115,34	100,00
N 23101.12006.	5.645,05	0,00	5.645,05	8.488,85	8.488,85	8.468,82	8.468,82	8.468,82	-2.843,80	-50,38	150,02
Retrib.Básicas.Triennios.Plan Concert.S.S	0,00	0,00	0,00	0,00	20,03	0,00	0,00	0,00	-2.823,77	150,38	100,00

EXCMO. AYUNTAMIENTO DE ICOD DE LOS VINOS - 2020

Estado de Situación del Presupuesto de Gastos 19/02/2021

R/C/Prog. C.Org. C.Económ. Espec.	Inicial	Modificac.	Actual	A	D	O	P	RP	Saldo	%	%O s/Cred.
PARTIDA	Inc.Reman.	RC Pend.+ N D	A Pendiente	D Pendiente	O Pendiente	P Pendiente	Reintegros	Remanente	%D s/Cred.	% RP s/O	
N 23101..12009.	15.231,73	0,00	15.231,73	0,00	0,00	0,00	0,00	0,00	15.231,73	100,00	0,00
Otras retrib. básicas:Plan Concertado S.Sociales	0,00	0,00	0,00	0,00	0,00	0,00	0,00	0,00	15.231,73	0,00	0,00
N 23101..12100.	15.405,74	0,00	15.405,74	27.265,59	27.265,59	27.265,54	27.265,54	27.265,54	-11.859,85	-76,98	176,98
Complemento Destino.P.Func.Plan Concertado S.S.	0,00	0,00	0,00	0,00	0,05	0,00	0,00	0,00	-11.859,80	176,98	100,00
N 23101..12101.	18.352,35	0,00	18.352,35	29.062,75	29.062,75	29.061,83	29.061,83	29.061,83	-10.710,40	-58,36	158,35
Complemento Especifico.P.Func.Plan Concertado S.S.	0,00	0,00	0,00	0,00	0,92	0,00	0,00	0,00	-10.709,48	158,36	100,00
N 23101..12102.	3.899,13	0,00	3.899,13	5.880,96	5.880,96	5.880,55	5.880,55	5.880,55	-1.981,83	-50,83	150,82
Indem.Residencia.P.Func.Plan Concertado S.S.	0,00	0,00	0,00	0,00	0,41	0,00	0,00	0,00	-1.981,42	150,83	100,00
N 23101..13000.	85.836,66	0,00	85.836,66	103.197,70	103.197,70	103.197,70	89.016,75	89.016,75	-18.779,15	-21,88	120,23
Retrib.Básicas P.laboral hijo:Plan Concertado S.S.	0,00	0,00	1.418,11	0,00	0,00	14.180,95	0,00	0,00	-17.361,04	120,23	86,26
N 23101..13002.	3.883,37	0,00	3.883,37	4.006,40	4.006,40	3.999,89	3.999,89	3.999,89	-123,03	-3,17	103,00
Plus homologación.P.Laboral Plan Concertado S.S.	0,00	0,00	0,00	0,00	6,51	0,00	0,00	0,00	-116,52	103,17	100,00
N 23101..13003.	8.440,85	0,00	8.440,85	9.301,30	9.301,30	9.300,84	9.300,84	9.300,84	-860,45	-10,19	110,19
Retrib.Básicas.Triennios.P.Laboral:Plan Concert.S.S	0,00	0,00	0,00	0,00	0,46	0,00	0,00	0,00	-859,99	110,19	100,00
N 23101..13004.	0,00	61.524,57	61.524,57	45.925,50	45.925,50	45.925,50	26.164,32	26.164,32	15.599,07	25,35	74,65
Atrasos Plus Homologac.:P.Laboral:Plan Concert.S.S	0,00	0,00	0,00	0,00	0,00	19.761,18	0,00	0,00	15.599,07	74,65	56,97
N 23101..13100.	161.684,25	92.907,20	254.591,45	200.674,64	200.674,64	188.706,77	175.376,74	175.376,74	48.265,04	18,96	74,12
Retrib.Básicas y Complem.Pers.Tempor.:Plan Concert.	0,00	0,00	5.651,77	0,00	11.967,87	13.330,03	0,00	0,00	65.884,68	78,82	92,94
N 23101..16000.	23.463,76	0,00	23.463,76	37.484,17	37.484,17	36.841,99	33.459,72	33.459,72	-14.945,74	-63,70	157,02
Seg.Social.P.Funcionario Plan Concertado S.S.	0,00	0,00	925,33	0,00	642,18	3.382,27	0,00	0,00	-13.378,23	159,75	90,82
N 23101..16001.	32.385,84	16.493,31	48.879,15	49.665,57	49.665,57	49.528,03	30.202,01	30.202,01	-786,42	-1,61	101,33
Seguridad Social P.Laboral:Plan Concertado S.S.	0,00	0,00	0,00	0,00	137,54	19.326,02	0,00	0,00	-648,88	101,61	60,98
N 23101..16005.	27.751,88	34.411,71	62.163,59	57.400,76	57.400,76	38.348,79	29.394,71	29.394,71	-3.483,45	-5,60	61,69
Seguridad Social P.Lab.event:Plan Concertado S.Soc	0,00	0,00	8.246,28	0,00	19.051,97	8.954,08	0,00	0,00	23.814,80	92,34	76,65
N 23101..16009.	1.850,40	0,00	1.850,40	616,80	616,80	0,00	0,00	0,00	719,60	38,89	0,00
Seguro Asistencia Sanitar:Plan Concertado Serv.Soc.	0,00	0,00	514,00	0,00	616,80	0,00	0,00	0,00	1.850,40	33,33	0,00
N 23101..16010.	100,00	0,00	100,00	0,00	0,00	0,00	0,00	0,00	100,00	100,00	0,00
Asist.med.farmac.per:Lab.Plan Conc.Ser.Soc.	0,00	0,00	0,00	0,00	0,00	0,00	0,00	0,00	100,00	0,00	0,00
N 23101..16011.	400,00	0,00	400,00	523,79	523,79	523,79	523,79	523,79	-123,79	-30,95	130,95
Asist.farmac.func.integr:Plan Concertado Serv.Soc.	0,00	0,00	0,00	0,00	0,00	0,00	0,00	0,00	-123,79	130,95	100,00
N 23101..16204.	12.055,03	0,00	12.055,03	0,00	0,00	0,00	0,00	0,00	9.449,98	78,39	0,00
Acción Social:Plan Concertado Servicios Sociales	0,00	0,00	2.605,05	0,00	0,00	0,00	0,00	0,00	12.055,03	0,00	0,00

EXCMO. AYUNTAMIENTO DE ICOD DE LOS VINOS - 2020

Estado de Situación del Presupuesto de Gastos 19/02/2021

R/C/Prog. C.Org. C.Económ. Espec.	Inicial	Modificac.	Actual	A	D	O	P	RP	Saldo	%	%O s/Cred.
PARTIDA	Inc.Reman.	RC Pend.+ N D	A Pendiente	D Pendiente	O Pendiente	P Pendiente	Reintegros	Remanente	%D s/Cred.	% RP s/O	
N 23101.16304.	3.327,90	0,00	3.327,90	0,00	0,00	0,00	0,00	0,00	3.327,90	100,00	0,00
Acción social Personal Laboral Plan Concertado S.S	0,00	0,00	0,00	0,00	0,00	0,00	0,00	0,00	3.327,90	0,00	0,00
Total Cap. 1 :	454.528,80	205.336,79	659.865,59	639.262,19	639.262,19	606.045,46	527.110,93	527.110,93	1.242,86	0,19	91,84
N 23101.20400.	500,00	0,00	500,00	0,00	0,00	0,00	0,00	0,00	500,00	100,00	0,00
Artdto.material transporte.Plan Concertado S.Soci.	0,00	0,00	0,00	0,00	0,00	0,00	0,00	0,00	500,00	0,00	0,00
N 23101.21200.	1.500,00	0,00	1.500,00	0,00	0,00	0,00	0,00	0,00	1.500,00	100,00	0,00
Edificios y otras construcciones.Plan Concert.Ser:S	0,00	0,00	0,00	0,00	0,00	0,00	0,00	0,00	1.500,00	0,00	0,00
N 23101.21300.	500,00	0,00	500,00	6,42	0,00	0,00	0,00	0,00	493,58	98,72	0,00
Edificios y otras construcciones.Plan Concert.Ser:S	0,00	0,00	0,00	6,42	0,00	0,00	0,00	0,00	500,00	0,00	0,00
N 23101.21400.	2.500,00	0,00	2.500,00	3.198,84	3.198,84	1.210,30	1.166,30	1.166,30	-1.586,29	-63,45	48,41
Material de transporte.Plan Concertado S.S.	0,00	0,00	887,45	0,00	1.988,54	44,00	0,00	0,00	1.289,70	127,95	96,36
N 23101.22000.	4.000,00	0,00	4.000,00	2.576,00	2.576,00	224,66	224,66	224,66	1.424,00	35,60	5,62
Material de oficina.Plan Concertado S.S.	0,00	0,00	0,00	0,00	2.351,34	0,00	0,00	0,00	3.775,34	64,40	100,00
N 23101.22001.	100,00	0,00	100,00	0,00	0,00	0,00	0,00	0,00	100,00	100,00	0,00
Prensa,revistas y otras publi.Plan Concertado S.S.	0,00	0,00	0,00	0,00	0,00	0,00	0,00	0,00	100,00	0,00	0,00
N 23101.22002.	3.000,00	0,00	3.000,00	0,00	0,00	0,00	0,00	0,00	3.000,00	100,00	0,00
Material informático.Plan Concertado S.S.	0,00	0,00	0,00	0,00	0,00	0,00	0,00	0,00	3.000,00	0,00	0,00
N 23101.22003.	300,00	0,00	300,00	0,00	0,00	0,00	0,00	0,00	300,00	100,00	0,00
Material didáctico.Plan Concertado Ser.Soc.	0,00	0,00	0,00	0,00	0,00	0,00	0,00	0,00	300,00	0,00	0,00
N 23101.22103.	3.000,00	246,49	3.246,49	638,42	638,42	246,49	246,49	246,49	2.608,07	80,34	7,59
Combustibles y carburantes.Plan Concertado S.S.	0,00	0,00	0,00	0,00	391,93	0,00	0,00	0,00	3.000,00	19,66	100,00
N 23101.22104.	10,00	0,00	10,00	0,00	0,00	0,00	0,00	0,00	10,00	100,00	0,00
Vestuario. Plan Concertado Servicios Sociales	0,00	0,00	0,00	0,00	0,00	0,00	0,00	0,00	10,00	0,00	0,00
N 23101.22105.	5.000,00	15.150,00	20.150,00	16.230,00	16.230,00	16.230,00	0,00	0,00	3.920,00	19,45	80,55
Productos alimenticios.Plan Concertado Servicios S	0,00	0,00	0,00	0,00	0,00	16.230,00	0,00	0,00	3.920,00	80,55	0,00
N 23101.22110.	100,00	0,00	100,00	268,80	268,80	268,80	268,80	268,80	-168,80	-168,80	268,80
Productos limpieza y aseoplan Concertado S.S.	0,00	0,00	0,00	0,00	0,00	0,00	0,00	0,00	-168,80	268,80	100,00
N 23101.22199.	100,00	0,00	100,00	267,50	267,50	267,50	0,00	0,00	-167,50	-167,50	267,50
Otros suministros.Plan Concertado Serv.Sociales	0,00	0,00	0,00	0,00	0,00	0,00	0,00	0,00	-167,50	267,50	0,00
N 23101.22200.	5.000,00	3.031,65	8.031,65	3.031,65	3.031,65	3.031,65	3.031,65	3.031,65	5.000,00	62,25	37,75
Comunicaciones telefónicas.Plan Concertado S.S.	0,00	0,00	0,00	0,00	0,00	0,00	0,00	0,00	5.000,00	37,75	100,00

EXCMO. AYUNTAMIENTO DE ICOD DE LOS VINOS - 2020

Estado de Situación del Presupuesto de Gastos 19/02/2021

R/C/Prog. C.Org. C.Económ. Espec.	Inicial	Modificac. Inc.Reman.	Actual RC Pend.+ N D	A Pendiente	D Pendiente	O Pendiente	P Pendiente	RP Reintegros	Saldo Remanente	% %D s/Cred.	% %O s/Cred.
PARTIDA											
N 23101. .22300.	3.000,00	0,00	3.000,00	2.000,00	2.000,00	2.000,00	2.000,00	2.000,00	1.000,00	33,33	66,67
Transportes. Plan Concertado S.S.		0,00	0,00	0,00	0,00	0,00	0,00	0,00	1.000,00	66,67	100,00
N 23101. .22400.	1.200,00	0,00	1.200,00	0,00	0,00	0,00	0,00	0,00	309,34	25,78	0,00
Primas Seguros de vehículos. Plan Concertado S.S.		0,00	890,66	0,00	0,00	0,00	0,00	0,00	1.200,00	0,00	0,00
N 23101. .22601.	50,00	0,00	50,00	0,00	0,00	0,00	0,00	0,00	50,00	100,00	0,00
Atenciones protocolo y represent. Plan Concertado SS		0,00	0,00	0,00	0,00	0,00	0,00	0,00	50,00	0,00	0,00
N 23101. .22602.	1.000,00	0,00	1.000,00	0,00	0,00	0,00	0,00	0,00	1.000,00	100,00	0,00
Publicidad y Propaganda. Plan Concertado S.S.		0,00	0,00	0,00	0,00	0,00	0,00	0,00	1.000,00	0,00	0,00
N 23101. .22604.	0,00	0,00	0,00	0,00	0,00	0,00	0,00	0,00	-321,00	0,00	0,00
Jurídicos. Plan Concertado Servicios Sociales		0,00	321,00	0,00	0,00	0,00	0,00	0,00	0,00	0,00	0,00
N 23101. .22609.	100,00	0,00	100,00	0,00	0,00	0,00	0,00	0,00	100,00	100,00	0,00
Gastos diversos Ludoteca. Plan Concert. Serv. Soc.		0,00	0,00	0,00	0,00	0,00	0,00	0,00	100,00	0,00	0,00
N 23101. .22699.	1.000,00	0,00	1.000,00	2.317,00	2.317,00	2.317,00	2.317,00	2.317,00	-1.555,96	-155,60	231,70
Otros gastos diversos. Plan Concertado S.S.		0,00	238,96	0,00	0,00	0,00	0,00	0,00	-1.317,00	231,70	100,00
N 23101. .22706.	1.000,00	0,00	1.000,00	0,00	0,00	0,00	0,00	0,00	1.000,00	100,00	0,00
Estudios y trabajos técnicos. Plan Concertado S.Soc		0,00	0,00	0,00	0,00	0,00	0,00	0,00	1.000,00	0,00	0,00
N 23101. .22709.	120.000,00	18.531,94	138.531,94	114.663,12	114.663,12	87.232,23	87.232,23	87.232,23	-10.555,33	-7,62	62,97
Contratos prestac. servicios. Plan Concertado S.S.		0,00	34.424,15	0,00	27.430,89	0,00	0,00	0,00	51.299,71	82,77	100,00
N 23101. .23020.	500,00	0,00	500,00	0,00	0,00	0,00	0,00	0,00	500,00	100,00	0,00
Dietas del personal. Plan Concertado S.S.		0,00	0,00	0,00	0,00	0,00	0,00	0,00	500,00	0,00	0,00
N 23101. .23120.	100,00	0,00	100,00	0,00	0,00	0,00	0,00	0,00	100,00	100,00	0,00
Gastos locomoción. Plan Concertado S.S.		0,00	0,00	0,00	0,00	0,00	0,00	0,00	100,00	0,00	0,00
Total Cap. 2 :	153.560,00	36.960,08	190.520,08	145.197,75	145.191,33	113.028,63	96.487,13	96.487,13	8.560,11	4,49	59,33
		0,00	36.762,22	6,42	32.162,70	16.541,50	0,00	0,00	77.491,45	76,21	85,37
N 23101. .48000.	240.000,00	250.000,00	490.000,00	406.255,37	406.255,37	406.255,37	345.207,65	345.207,65	82.319,63	16,80	82,91
Atenciones beneficás y asist. Plan Concertado S.S.		0,00	1.425,00	0,00	0,00	61.047,72	0,00	0,00	83.744,63	82,91	84,97
N 23101. .48001.	4.900,00	0,00	4.900,00	0,00	0,00	0,00	0,00	0,00	4.900,00	100,00	0,00
Ayudas a la tercera edad. Plan Concertado S.S.		0,00	0,00	0,00	0,00	0,00	0,00	0,00	4.900,00	0,00	0,00
N 23101. .48002.	7.500,00	0,00	7.500,00	0,00	0,00	0,00	0,00	0,00	7.500,00	100,00	0,00
Ayudas a minusválidos. Plan Concertado S.S.		0,00	0,00	0,00	0,00	0,00	0,00	0,00	7.500,00	0,00	0,00

EXCMO. AYUNTAMIENTO DE ICOD DE LOS VINOS - 2020

Estado de Situación del Presupuesto de Gastos 19/02/2021

R/C/Prog. C.Org. C.Econom. Espec.	Inicial	Modificac. Inc.Reman.	Actual RC Pend.+ N D	A Pendiente	D Pendiente	O Pendiente	P Pendiente	RP Reintegros	Saldo Remanente	% %D s/Cred.	%O s/Cred. RP s/O
Total Cap. 4 :	252.400,00	250.000,00	502.400,00	406.255,37	406.255,37	406.255,37	345.207,65	345.207,65	94.719,63	18,85	80,86
		0,00	1.425,00	0,00	0,00	61.047,72	0,00	0,00	96.144,63	80,86	84,97
N 23102..12009.	3.267,43	0,00	3.267,43	0,00	0,00	0,00	0,00	0,00	3.267,43	100,00	0,00
Otras retribuciones básicas. Educación familiar		0,00	0,00	0,00	0,00	0,00	0,00	0,00	3.267,43	0,00	0,00
N 23102..13000.	0,00	0,00	0,00	7.430,78	7.430,78	7.430,78	0,00	0,00	-8.173,86	0,00	0,00
Retribuc.básicas P.Laboral fijo.Educación Familiar		0,00	743,08	0,00	0,00	7.430,78	0,00	0,00	-7.430,78	0,00	0,00
N 23102..13004.	0,00	28.833,97	28.833,97	20.660,11	20.660,11	20.660,11	12.521,28	12.521,28	8.173,86	28,35	71,65
Atrasos Plus Homologac.Educación Familiar		0,00	0,00	0,00	0,00	8.138,83	0,00	0,00	8.173,86	71,65	60,61
N 23102..13100.	72.051,77	0,00	72.051,77	61.154,96	61.154,96	60.770,38	60.770,38	60.770,38	10.896,81	15,12	84,34
Retrib.Básicas y complem.P.Lab.Eventual Educ.Famil		0,00	0,00	0,00	384,58	0,00	0,00	13.374,14	11.281,39	84,88	100,00
N 23102..16001.	0,00	0,00	0,00	7.707,83	7.707,83	7.707,83	0,00	0,00	-7.707,83	0,00	0,00
Seg.Soc.pers.Laboral.Educación Familiar		0,00	0,00	0,00	0,00	7.707,83	0,00	0,00	-7.707,83	0,00	0,00
N 23102..16005.	23.722,41	7.707,84	31.430,25	23.189,12	23.189,12	23.188,21	21.223,77	21.223,77	8.241,13	26,22	73,78
Seguridad Social.P.Lab.Eventual.Educación Familiar		0,00	0,00	0,00	0,91	1.964,44	0,00	0,00	8.242,04	73,78	91,53
N 23102..16304.	365,27	0,00	365,27	1.103,49	1.103,49	1.103,49	1.103,49	1.103,49	-738,22	-202,10	302,10
Acción Social Personal Labora.Educación Familiar.		0,00	0,00	0,00	0,00	0,00	0,00	0,00	-738,22	302,10	100,00
Total Cap. 1 :	99.406,88	36.541,81	135.948,69	121.246,29	121.246,29	120.860,80	95.618,92	95.618,92	13.959,32	10,27	88,90
		0,00	743,08	0,00	385,49	25.241,88	0,00	13.374,14	15.087,89	89,19	79,11
N 23102..20405.	1.442,00	79,16	1.521,16	79,16	79,16	79,16	79,16	79,16	1.442,00	94,80	5,20
Ardo.material de transporte. Educación Familiar		0,00	0,00	0,00	0,00	0,00	0,00	0,00	1.442,00	5,20	100,00
N 23102..22699.	1.000,00	83,92	1.083,92	1.083,92	1.083,92	1.083,92	1.083,92	1.083,92	0,00	0,00	100,00
Otros gastos diversos. Educación Familiar		0,00	0,00	0,00	0,00	0,00	0,00	0,00	0,00	100,00	100,00
N 23102..22709.	3.000,00	0,00	3.000,00	0,00	0,00	0,00	0,00	0,00	3.000,00	100,00	0,00
Contratos prestación servicios. Educación Familiar		0,00	0,00	0,00	0,00	0,00	0,00	0,00	3.000,00	0,00	0,00
Total Cap. 2 :	5.442,00	163,08	5.605,08	1.163,08	1.163,08	1.163,08	1.163,08	1.163,08	4.442,00	79,25	20,75
		0,00	0,00	0,00	0,00	0,00	0,00	0,00	4.442,00	20,75	100,00
N 23103..12009.	1.579,95	0,00	1.579,95	0,00	0,00	0,00	0,00	0,00	1.579,95	100,00	0,00
Otras retribuc.básicas.Prestac.Canaria de Inserció		0,00	0,00	0,00	0,00	0,00	0,00	0,00	1.579,95	0,00	0,00
N 23103..13000.	29.913,73	0,00	29.913,73	31.091,51	31.091,51	31.091,51	31.091,51	31.091,51	-1.177,78	-3,94	103,94
Retri.bas.ycomplem.lab.fijo.Prestac.Canar.Inserc.		0,00	0,00	0,00	0,00	0,00	0,00	0,00	-1.177,78	103,94	100,00

EXCMO. AYUNTAMIENTO DE ICOD DE LOS VINOS - 2020

Estado de Situación del Presupuesto de Gastos 19/02/2021

R/C/Prog. C.Org. C.Económ. Espec.	Inicial	Modificac.	Actual	A	D	O	P	RP	Saldo	%	%O s/Cred.
PARTIDA	Inc.Reman.	RC Pend.+ N D	A Pendiente	D Pendiente	O Pendiente	P Pendiente	Reintegros	Remanente	%D s/Cred.	% RP s/O	
N 23103..13002.	1.292,10	0,00	1.292,10	1.337,10	1.337,10	1.334,97	1.334,97	1.334,97	-45,00	-3,48	103,32
Plus homologación.Pers.Lab..Prest.Can.Inser.	0,00	0,00	0,00	0,00	2,13	0,00	0,00	0,00	-42,87	103,48	100,00
N 23103..13003.	3.247,60	0,00	3.247,60	3.318,26	3.318,26	3.318,24	3.318,24	3.318,24	-70,66	-2,18	102,18
Trenios.Laboral.Prestacion Canaria Insercion	0,00	0,00	0,00	0,00	0,02	0,00	0,00	0,00	-70,64	102,18	100,00
N 23103..16001.	11.074,49	0,00	11.074,49	11.276,60	11.276,60	11.275,61	10.335,82	10.335,82	-202,11	-1,83	101,82
Seguridad Social P.Laboral.Prest. Canaria de Inser	0,00	0,00	0,00	0,00	0,99	939,79	0,00	0,00	-201,12	101,83	91,67
N 23103..16304.	350,00	0,00	350,00	0,00	0,00	0,00	0,00	0,00	350,00	100,00	0,00
Acción social personal laboral. Prestac Canaria I.	0,00	0,00	0,00	0,00	0,00	0,00	0,00	0,00	350,00	0,00	0,00
Total Cap. 1 :	47.457,87	0,00	47.457,87	47.023,47	47.023,47	47.020,33	46.080,54	46.080,54	434,40	0,92	99,08
									437,54	99,08	98,00
N 23103..22002.	1.000,00	0,00	1.000,00	0,00	0,00	0,00	0,00	0,00	1.000,00	100,00	0,00
Material informático no invet.Presta.Canari.Ins.L.	0,00	0,00	0,00	0,00	0,00	0,00	0,00	0,00	1.000,00	0,00	0,00
N 23103..22200.	50,00	0,00	50,00	0,00	0,00	0,00	0,00	0,00	50,00	100,00	0,00
Comunicaciones telefónicasPresta. Canari.Ins.Lab.	0,00	0,00	0,00	0,00	0,00	0,00	0,00	0,00	50,00	0,00	0,00
N 23103..22602.	50,00	0,00	50,00	0,00	0,00	0,00	0,00	0,00	50,00	100,00	0,00
Publicidad y propaganda.Presta.Canari.Ins.Lab.	0,00	0,00	0,00	0,00	0,00	0,00	0,00	0,00	50,00	0,00	0,00
Total Cap. 2 :	1.100,00	0,00	1.100,00	0,00	0,00	0,00	0,00	0,00	1.100,00	100,00	0,00
									1.100,00	0,00	0,00
N 23110..22300.	2.500,00	-2.500,00	0,00	0,00	0,00	0,00	0,00	0,00	0,00	0,00	0,00
Transportes.IcodAcoge	0,00	0,00	0,00	0,00	0,00	0,00	0,00	0,00	0,00	0,00	0,00
N 23110..22602.	500,00	-500,00	0,00	0,00	0,00	0,00	0,00	0,00	0,00	0,00	0,00
Publicidad y propaganda.IcodAcoge	0,00	0,00	0,00	0,00	0,00	0,00	0,00	0,00	0,00	0,00	0,00
N 23110..22709.	15.000,00	-450,00	14.550,00	14.550,00	14.550,00	4.335,00	4.335,00	4.335,00	0,00	0,00	29,79
Contratos prest. servicios.IcodAcoge	0,00	0,00	0,00	0,00	10.215,00	0,00	0,00	0,00	10.215,00	100,00	100,00
Total Cap. 2 :	18.000,00	-3.450,00	14.550,00	14.550,00	14.550,00	4.335,00	4.335,00	4.335,00	0,00	0,00	29,79
									10.215,00	100,00	100,00
N 23115..48000.	0,00	124.129,20	124.129,20	124.129,20	124.129,20	124.129,20	124.129,20	124.129,20	0,00	0,00	100,00
Atenciones benef. y asist.Prog.lucha contra pobreza	0,00	0,00	0,00	0,00	0,00	0,00	0,00	0,00	0,00	0,00	100,00
Total Cap. 4 :	0,00	124.129,20	124.129,20	124.129,20	124.129,20	124.129,20	124.129,20	124.129,20	0,00	0,00	100,00
									0,00	100,00	100,00

EXCMO. AYUNTAMIENTO DE ICOD DE LOS VINOS - 2020

Estado de Situación del Presupuesto de Gastos 19/02/2021

R/C/Prog. C.Org. C.Econom. Espec.	Inicial	Modificac.	Actual	A	D	O	P	RP	Saldo	%	%O s/Cred.
PARTIDA	Inc.Reman.	RC Pend.+ N D	A Pendiente	D Pendiente	O Pendiente	P Pendiente	Reintegros	Remanente	%D s/Cred.	% RP s/O	
N 23120. .12009.	3.915,05	0,00	3.915,05	0,00	0,00	0,00	0,00	0,00	3.915,05	100,00	0,00
Otras retribuciones básicas: Casa de los Niños	0,00	0,00	0,00	0,00	0,00	0,00	0,00	0,00	3.915,05	0,00	0,00
N 23120. .13004.	0,00	25.940,58	25.940,58	25.940,58	25.940,58	15.721,56	0,00	15.721,56	0,00	100,00	100,00
Atrasos Plus Homologac.:P.temp. Casa Niños	0,00	0,00	0,00	0,00	0,00	0,00	0,00	0,00	0,00	100,00	60,61
N 23120. .13100.	49.091,52	0,00	49.091,52	51.453,45	51.453,45	50.968,37	0,00	50.968,37	-2.361,93	-4,81	103,82
Rentib.básicas y complem.P.temporal Casa Niños	0,00	0,00	0,00	0,00	485,08	0,00	0,00	0,00	-1.876,85	104,81	100,00
N 23120. .16005.	16.352,05	7.440,24	23.792,29	23.528,20	23.528,20	14.747,00	0,00	14.747,00	264,09	1,11	98,89
Seg.Social.P.laboral eventual Casa de los Niños	0,00	0,00	0,00	0,00	0,99	8.780,21	0,00	0,00	265,08	98,89	62,68
N 23120. .16304.	767,29	0,00	767,29	0,00	0,00	0,00	0,00	0,00	767,29	100,00	0,00
Acción Social. P.Laboral. Casa de los Niños	0,00	0,00	0,00	0,00	0,00	0,00	0,00	0,00	767,29	0,00	0,00
Total Cap. 1 :	70.125,91	33.380,82	103.506,73	100.922,23	100.922,23	81.436,93	81.436,93	81.436,93	2.584,50	2,50	97,03
	0,00	0,00	0,00	0,00	486,07	18.999,23	0,00	0,00	3.070,57	97,50	81,08
N 23120. .21200.	1.000,00	0,00	1.000,00	286,03	137,13	0,00	0,00	0,00	520,49	52,05	0,00
Edificios y otras construcc: Casa de los Niños	0,00	0,00	193,48	148,90	137,13	0,00	0,00	0,00	1.000,00	13,71	0,00
N 23120. .21300.	200,00	0,00	200,00	4,82	0,00	0,00	0,00	0,00	195,18	97,59	0,00
Maq.Instal.y utillaje. Cas de los Niños	0,00	0,00	0,00	4,82	0,00	0,00	0,00	0,00	200,00	0,00	0,00
N 23120. .21400.	1.000,00	0,00	1.000,00	0,00	0,00	0,00	0,00	0,00	1.000,00	100,00	0,00
Material de transporte:Casa de los Niños	0,00	0,00	0,00	0,00	0,00	0,00	0,00	0,00	1.000,00	0,00	0,00
N 23120. .21600.	500,00	0,00	500,00	0,00	0,00	0,00	0,00	0,00	500,00	100,00	0,00
Equipos proces.información:Casa de los Niños	0,00	0,00	0,00	0,00	0,00	0,00	0,00	0,00	500,00	0,00	0,00
N 23120. .22003.	1.000,00	0,00	1.000,00	0,00	0,00	0,00	0,00	0,00	1.000,00	100,00	0,00
Material didáctico:Casa de los Niños	0,00	0,00	0,00	0,00	0,00	0,00	0,00	0,00	1.000,00	0,00	0,00
N 23120. .22102.	450,00	0,00	450,00	0,00	0,00	0,00	0,00	0,00	450,00	100,00	0,00
Gas.Casa de los Niños	0,00	0,00	0,00	0,00	0,00	0,00	0,00	0,00	450,00	0,00	0,00
N 23120. .22103.	1.500,00	0,00	1.500,00	0,00	0,00	0,00	0,00	0,00	1.500,00	100,00	0,00
Combustibles y carburantes:Casa de los Niños	0,00	0,00	0,00	0,00	0,00	0,00	0,00	0,00	1.500,00	0,00	0,00
N 23120. .22105.	2.000,00	0,00	2.000,00	0,00	0,00	0,00	0,00	0,00	2.000,00	100,00	0,00
Productos alimenticios:Casa de los Niños	0,00	0,00	0,00	0,00	0,00	0,00	0,00	0,00	2.000,00	0,00	0,00
N 23120. .22110.	150,00	0,00	150,00	0,00	0,00	0,00	0,00	0,00	150,00	100,00	0,00
Productos de limpieza y aseo:Casa de los Niños	0,00	0,00	0,00	0,00	0,00	0,00	0,00	0,00	150,00	0,00	0,00
N 23120. .22200.	1.500,00	1.306,64	2.806,64	1.306,64	1.306,64	1.306,64	0,00	1.306,64	1.500,00	53,44	46,56
Comunicaciones telefónicas:Casa de los Niños	0,00	0,00	0,00	0,00	0,00	0,00	0,00	0,00	1.500,00	46,56	100,00

Fecha de Impresión: 03/03/2021

Pág.: 26

SIT007

EXCMO. AYUNTAMIENTO DE ICOD DE LOS VINOS - 2020

Estado de Situación del Presupuesto de Gastos 19/02/2021

R/C/Prog. C.Org. C.Econom. Espec.	Inicial	Modificac.	Actual	A	D	O	P	RP	Saldo	%	%O s/Cred.
PARTIDA	Inc.Reman.	RC Pend.+ N D	A Pendiente	D Pendiente	O Pendiente	P Pendiente	Reintegros	Remanente	%D s/Cred.	% RP s/O	
N 23120..22300.	400,00	0,00	400,00	0,00	0,00	0,00	0,00	0,00	400,00	100,00	0,00
Transportes: Casa de los Niños.	0,00	0,00	0,00	0,00	0,00	0,00	0,00	0,00	400,00	0,00	0,00
N 23120..22400.	400,00	0,00	400,00	0,00	0,00	0,00	0,00	0,00	400,00	100,00	0,00
Seguros de vehículos: Casa de los Niños	0,00	0,00	0,00	0,00	0,00	0,00	0,00	0,00	400,00	0,00	0,00
N 23120..22401.	1.050,00	0,00	1.050,00	0,00	0,00	0,00	0,00	0,00	1.050,00	100,00	0,00
Seguros responsabilidad civil: Casa de los Niños	0,00	0,00	0,00	0,00	0,00	0,00	0,00	0,00	1.050,00	0,00	0,00
N 23120..22602.	100,00	0,00	100,00	291,71	291,71	291,71	0,00	0,00	-191,71	-191,71	291,71
Publicidad y propaganda: Casa de los Niños	0,00	0,00	0,00	0,00	0,00	291,71	0,00	0,00	-191,71	291,71	0,00
N 23120..22699.	2.300,00	0,00	2.300,00	0,00	0,00	0,00	0,00	0,00	2.156,73	93,77	0,00
Otros gastos diversos: Casa de los Niños	0,00	0,00	143,27	0,00	0,00	0,00	0,00	0,00	2.300,00	0,00	0,00
N 23120..22709.	2.000,00	0,00	2.000,00	15,50	0,00	0,00	0,00	0,00	1.984,50	99,23	0,00
Contratos prest. servicios: Casa Niños	0,00	0,00	0,00	15,50	0,00	0,00	0,00	0,00	2.000,00	0,00	0,00
Total Cap. 2 :	15.550,00	1.306,64	16.856,64	1.904,70	1.735,48	1.598,35	1.306,64	1.306,64	14.615,19	86,70	9,48
	0,00	0,00	336,75	169,22	137,13	291,71	0,00	0,00	15.258,29	10,30	81,75
N 23123..13100.	138.117,02	45.594,72	183.711,74	138.059,97	138.059,97	132.674,89	112.465,25	112.465,25	30.454,35	16,58	72,22
Retrib.Básicas y complem.P.Temporal Centro Ocupac.	0,00	0,00	15.197,42	0,00	5.385,08	20.209,64	0,00	1.978,18	51.036,85	75,15	84,77
N 23123..13104.	1.764,59	0,00	1.764,59	12.964,27	12.964,27	12.964,27	12.964,27	0,00	-20.865,05	-1.182,43	734,69
Retrib.Bás. y compl.pers.contrat.Ctro.Ocupacional	0,00	0,00	9.665,37	0,00	0,00	0,00	0,00	0,00	-11.199,68	734,69	100,00
N 23123..16004.	0,00	0,00	0,00	4.245,80	4.245,80	4.145,88	3.725,69	3.725,69	-4.654,76	0,00	0,00
Seguridad Social pers.contrat.Centro Ocupac.Dism.	0,00	0,00	408,96	0,00	99,92	420,19	0,00	0,00	-4.145,88	0,00	89,86
N 23123..16005.	35.584,61	10.281,49	45.866,10	48.939,26	48.939,26	36.652,36	33.637,71	33.637,71	-7.678,04	-16,74	79,91
Seguridad Social.P.Temporal Centro Ocupac.Dism.	0,00	0,00	4.604,88	0,00	12.286,90	3.014,65	0,00	0,00	9.213,74	106,70	91,78
N 23123..16304.	3.221,10	0,00	3.221,10	0,00	0,00	0,00	0,00	0,00	2.929,10	90,93	0,00
Acción Social Per.Labor.Centro Ocupa.Dis.P.	0,00	0,00	292,00	0,00	0,00	0,00	0,00	0,00	3.221,10	0,00	0,00
Total Cap. 1 :	178.687,32	55.876,21	234.563,53	204.209,30	204.209,30	186.437,40	162.792,92	162.792,92	185,60	0,08	79,48
	0,00	0,00	30.168,63	0,00	17.771,90	23.644,48	1.978,18	0,00	48.126,13	87,06	87,32
N 23123..20400.	16.000,00	0,00	16.000,00	0,00	0,00	0,00	0,00	0,00	891,18	5,57	0,00
Arrend.material transporte Centro Ocupac.Dism.Psic	0,00	0,00	15.108,82	0,00	0,00	0,00	0,00	0,00	16.000,00	0,00	0,00
N 23123..20500.	1.000,00	0,00	1.000,00	535,00	535,00	535,00	0,00	0,00	465,00	46,50	53,50
Arrendamiento mobiliario y enseres: Centro Ocup.D.P	0,00	0,00	0,00	0,00	0,00	535,00	0,00	0,00	465,00	53,50	0,00

EXCMO. AYUNTAMIENTO DE ICOD DE LOS VINOS - 2020

Estado de Situación del Presupuesto de Gastos 19/02/2021

R/C/Prog. C.Org. C.Econom. Espec.	Inicial	Modificac.	Actual	A	D	O	P	RP	Saldo	%	%O s/Cred.
PARTIDA	Inc.Reman.	RC Pend.+ N D	A Pendiente	D Pendiente	O Pendiente	P Pendiente	Reintegros	Remanente	%D s/Cred.	% RP s/O	
N 23123..21200.	2.500,00	0,00	2.500,00	0,00	0,00	0,00	0,00	0,00	2.500,00	100,00	0,00
Edificios y otras construcc	0,00	0,00	0,00	0,00	0,00	0,00	0,00	0,00	2.500,00	0,00	0,00
N 23123..21300.	600,00	0,00	600,00	7,31	0,00	0,00	0,00	0,00	-867,52	-144,59	0,00
Rep.maq.,intal y utillaje	0,00	0,00	1.460,21	7,31	0,00	0,00	0,00	0,00	600,00	0,00	0,00
N 23123..21400.	50,00	0,00	50,00	1,319,90	1,319,90	413,58	413,58	413,58	-1.580,38	-3160,76	827,16
Elementos de transporte	0,00	0,00	310,48	0,00	906,32	0,00	0,00	0,00	-363,58	2,639,80	100,00
N 23123..21600.	800,00	0,00	800,00	1,024,20	1,024,20	1,024,20	1,024,20	1,024,20	-224,20	-28,03	128,03
Equipos procesos informac	0,00	0,00	0,00	0,00	0,00	0,00	0,00	0,00	-224,20	128,03	100,00
N 23123..22000.	300,00	0,00	300,00	0,00	0,00	0,00	0,00	0,00	-3.557,22	-1,185,74	0,00
Material oficina	0,00	0,00	3.857,22	0,00	0,00	0,00	0,00	0,00	300,00	0,00	0,00
N 23123..22003.	2.000,00	0,00	2.000,00	0,00	0,00	0,00	0,00	0,00	2.000,00	100,00	0,00
Material didctico	0,00	0,00	0,00	0,00	0,00	0,00	0,00	0,00	2.000,00	0,00	0,00
N 23123..22100.	4.000,00	0,00	4.000,00	0,00	0,00	0,00	0,00	0,00	4.000,00	100,00	0,00
Energía eléctrica	0,00	0,00	0,00	0,00	0,00	0,00	0,00	0,00	4.000,00	0,00	0,00
N 23123..22101.	1.500,00	0,00	1.500,00	0,00	0,00	0,00	0,00	0,00	1.500,00	100,00	0,00
Agua	0,00	0,00	0,00	0,00	0,00	0,00	0,00	0,00	1.500,00	0,00	0,00
N 23123..22103.	1.000,00	804,72	1.804,72	1,163,99	1,163,99	804,72	804,72	804,72	640,73	35,50	44,59
Combustibles y carburantes	0,00	0,00	0,00	0,00	359,27	0,00	0,00	0,00	1.000,00	64,50	100,00
N 23123..22104.	200,00	0,00	200,00	0,00	0,00	0,00	0,00	0,00	200,00	100,00	0,00
Vestuario	0,00	0,00	0,00	0,00	0,00	0,00	0,00	0,00	200,00	0,00	0,00
N 23123..22105.	1.200,00	1.399,41	2.599,41	1,399,41	1,399,41	1,399,41	1,399,41	1,399,41	1.200,00	46,16	53,84
Productos alimenticios	0,00	0,00	0,00	0,00	0,00	0,00	0,00	0,00	1.200,00	53,84	100,00
N 23123..22109.	1.500,00	0,00	1.500,00	12,332,13	12,332,13	12,332,13	7.884,16	7.884,16	-10.832,13	-722,14	822,14
Otros suministros	0,00	0,00	0,00	0,00	0,00	4.447,97	0,00	0,00	-10.832,13	822,14	63,93
N 23123..22200.	2.000,00	762,15	2.762,15	762,15	762,15	762,15	762,15	762,15	2.000,00	72,41	27,59
Comunicaciones telefónicas	0,00	0,00	0,00	0,00	0,00	0,00	0,00	0,00	2.000,00	27,59	100,00
N 23123..22400.	500,00	0,00	500,00	0,00	0,00	0,00	0,00	0,00	143,06	28,61	0,00
Seguros vehiculos	0,00	0,00	356,94	0,00	0,00	0,00	0,00	0,00	500,00	0,00	0,00
N 23123..22401.	1.050,00	1.099,38	2.149,38	1,099,38	1,099,38	1,099,38	1,099,38	1,099,38	1.050,00	48,85	51,15
Seguros responsabilidad civil	0,00	0,00	0,00	0,00	0,00	0,00	0,00	0,00	1.050,00	51,15	100,00
N 23123..22601.	1.500,00	0,00	1.500,00	0,00	0,00	0,00	0,00	0,00	1.500,00	100,00	0,00
Atenciones protocolarias y re	0,00	0,00	0,00	0,00	0,00	0,00	0,00	0,00	1.500,00	0,00	0,00

EXCMO. AYUNTAMIENTO DE ICOD DE LOS VINOS - 2020

Estado de Situación del Presupuesto de Gastos 19/02/2021

R/C/Prog. C.Org. C.Económ. Espec.	Inicial	Modificac.	Actual	A	D	O	P	RP	Saldo	%	%O s/Cred.
PARTIDA	Inc.Reman.	RC Pend.+ N D	A Pendiente	D Pendiente	O Pendiente	P Pendiente	Reintegros	Remanente	%D s/Cred.	% RP s/O	
N 23123..22602.	300,00	0,00	300,00	0,00	0,00	0,00	0,00	0,00	300,00	100,00	0,00
Publicidad y propaganda.Centro Ocupacional Disminu	0,00	0,00	0,00	0,00	0,00	0,00	0,00	0,00	300,00	0,00	0,00
N 23123..22699.	5.159,04	0,00	5.159,04	4.654,02	4.654,02	4.654,02	1.500,00	1.500,00	505,02	9,79	90,21
Otros gastos diversos.Centro Ocupacional Dism.Psiquic	0,00	0,00	0,00	0,00	0,00	0,00	0,00	0,00	505,02	90,21	32,23
N 23123..22709.	25.000,00	0,00	25.000,00	11.233,62	11.218,12	11.218,12	1.712,00	1.712,00	13.766,38	55,07	44,87
Contr.prestación servicios.Cent.Ocupac.Dism.Psifq.	0,00	0,00	0,00	15,50	0,00	9.506,12	0,00	0,00	13.781,88	44,87	15,26
N 23123..22711.	500,00	0,00	500,00	0,00	0,00	0,00	0,00	0,00	500,00	100,00	0,00
Contrato prest.serv.Sonido.Centro Ocupac.Dism.Psifq	0,00	0,00	0,00	0,00	0,00	0,00	0,00	0,00	500,00	0,00	0,00
N 23123..23020.	300,00	0,00	300,00	0,00	0,00	0,00	0,00	0,00	300,00	100,00	0,00
Dietas del personal.Centro Ocupacional Dism.Psifq.	0,00	0,00	0,00	0,00	0,00	0,00	0,00	0,00	300,00	0,00	0,00
N 23123..23120.	100,00	0,00	100,00	0,00	0,00	0,00	0,00	0,00	100,00	100,00	0,00
Locomoción.Centro Ocupacional Disminuidos Psiquico	0,00	0,00	0,00	0,00	0,00	0,00	0,00	0,00	100,00	0,00	0,00
Total Cap. 2 :	69.059,04	4.065,66	73.124,70	35.531,11	35.508,30	34.242,71	16.599,60	16.599,60	16.499,92	22,56	46,83
N 23123..48002.	5,00	0,00	5,00	0,00	0,00	0,00	0,00	0,00	5,00	100,00	0,00
Ayudas a minusválidos.Centro Ocupac.Dism.Psíquic.	0,00	0,00	0,00	0,00	0,00	0,00	0,00	0,00	5,00	0,00	0,00
Total Cap. 4 :	5,00	0,00	5,00	0,00	0,00	0,00	0,00	0,00	5,00	100,00	0,00
N 23124..13100.	164.969,11	66.822,12	231.791,23	177.447,10	177.447,10	166.718,70	166.718,70	166.718,70	54.344,13	23,45	71,93
Retrib.básicas y complem.P.temporal.Hogar Menores	0,00	0,00	0,00	0,00	10.728,40	0,00	0,00	719,70	65.072,53	76,55	100,00
N 23124..13104.	0,00	0,00	0,00	43.420,55	43.420,55	42.320,01	37.588,47	37.588,47	-51.454,50	0,00	0,00
Retrib.bás.y complem.P.contratado.Hogar Menores	0,00	0,00	8.033,95	0,00	1.100,54	4.731,54	0,00	0,00	-42.320,01	0,00	88,82
N 23124..16004.	0,00	0,00	0,00	11.384,07	11.384,07	8.462,52	7.681,65	7.681,65	-13.204,32	0,00	0,00
Seg.Social pers.contratado.Hogar Menores	0,00	0,00	1.820,25	0,00	2.921,55	780,87	0,00	0,00	-8.462,52	0,00	90,77
N 23124..16005.	61.115,69	3.308,98	64.424,67	57.004,75	57.004,75	53.694,95	49.270,83	49.270,83	7.081,37	10,99	83,35
Seguridad Social.P.Laboral eventual.Hogar Menores	0,00	0,00	338,55	0,00	3.309,80	4.424,12	0,00	0,00	10.729,72	88,48	91,76
N 23124..16304.	5.285,90	0,00	5.285,90	0,00	0,00	0,00	0,00	0,00	4.381,90	82,90	0,00
Acción Social Personal Laboral Hogar de Menores.	0,00	0,00	904,00	0,00	0,00	0,00	0,00	0,00	5.285,90	0,00	0,00
Total Cap. 1 :	231.370,70	70.131,10	301.501,80	289.256,47	289.256,47	271.196,18	261.259,65	261.259,65	1.148,58	0,38	89,95
	0,00	0,00	11.096,75	0,00	18.060,29	9.936,53	0,00	719,70	30.305,62	95,94	96,34

EXCMO. AYUNTAMIENTO DE ICOD DE LOS VINOS - 2020

Estado de Situación del Presupuesto de Gastos 19/02/2021

R/C/Prog. C.Org. C.Económ. Espec.	Inicial	Modificac.	Actual	A	D	O	P	RP	Saldo	%	%O s/Cred.
PARTIDA	Inc.Reman.	RC Pend.+ N D	A Pendiente	D Pendiente	O Pendiente	P Pendiente	Reintegros	Remanente	%D s/Cred.	% RP s/O	
N 23124..20200.	0,00	11.600,00	9.727,20	9.727,20	9.090,90	9.090,90	9.090,90	-1.119,35	-9,65	78,37	
Ardo.edificios y otras construc.Hogar de Menores	0,00	2.992,15	0,00	636,30	0,00	0,00	0,00	2.509,10	83,86	100,00	
N 23124..21200.	0,00	500,00	286,03	137,13	0,00	0,00	0,00	213,97	42,79	0,00	
Rep. mant. y conserv. Edificios. Hogar de Menores	0,00	0,00	148,90	137,13	0,00	0,00	0,00	500,00	27,43	0,00	
N 23124..21300.	0,00	200,00	4,82	0,00	0,00	0,00	0,00	195,18	97,59	0,00	
Mag.Instal.téc.y utillaje.Hogar de Menores	0,00	0,00	4,82	0,00	0,00	0,00	0,00	200,00	0,00	0,00	
N 23124..21400.	0,00	700,00	1.041,80	1.041,80	226,98	226,98	226,98	-652,28	-93,18	32,43	
Material transporte.Hogar de Menores	0,00	310,48	0,00	814,82	0,00	0,00	0,00	473,02	148,83	100,00	
N 23124..22001.	0,00	1.500,00	0,00	0,00	0,00	0,00	0,00	1.500,00	100,00	0,00	
Material de oficina. Hogar de Menores	0,00	0,00	0,00	0,00	0,00	0,00	0,00	1.500,00	0,00	0,00	
N 23124..22003.	0,00	1.500,00	1.000,00	1.000,00	1.000,00	1.000,00	1.000,00	500,00	33,33	66,67	
Material didáctico.Hogar de Menores	0,00	0,00	0,00	0,00	0,00	0,00	0,00	500,00	66,67	100,00	
N 23124..22100.	0,00	871,77	515,07	515,07	515,07	515,07	515,07	356,70	40,92	59,08	
Energía eléctrica.Hogar de Menores	0,00	0,00	0,00	0,00	0,00	0,00	0,00	356,70	59,08	100,00	
N 23124..22102.	0,00	800,00	591,39	591,39	591,39	591,39	591,39	188,00	23,50	73,92	
Gas.Hogar de Menores	0,00	20,61	0,00	0,00	0,00	0,00	0,00	208,61	73,92	100,00	
N 23124..22103.	0,00	2.000,00	739,28	739,28	314,69	314,69	314,69	1.575,41	68,06	13,60	
Combustible y carburantes.Hogar de Menores	0,00	0,00	0,00	424,59	0,00	0,00	0,00	2.000,00	31,94	100,00	
N 23124..22104.	0,00	1.800,00	850,00	850,00	850,00	850,00	850,00	950,00	52,78	47,22	
Vestuario.Hogar de Menores	0,00	0,00	0,00	0,00	0,00	0,00	0,00	950,00	47,22	100,00	
N 23124..22105.	0,00	11.500,00	9.500,00	9.500,00	9.500,00	9.500,00	9.500,00	2.000,00	17,39	82,61	
Productos alimenticios.Hogar de Menores	0,00	0,00	0,00	0,00	0,00	0,00	0,00	2.000,00	82,61	100,00	
N 23124..22106.	0,00	400,00	200,00	200,00	200,00	200,00	200,00	200,00	50,00	50,00	
Productos farmaceuticos.Hogar de Menores	0,00	0,00	0,00	0,00	0,00	0,00	0,00	200,00	50,00	100,00	
N 23124..22110.	0,00	900,00	800,00	800,00	800,00	800,00	800,00	100,00	11,11	88,89	
Productos limpieza y aseo.Hogar de Menores	0,00	0,00	0,00	0,00	0,00	0,00	0,00	100,00	88,89	100,00	
N 23124..22200.	525,28	2.025,28	525,28	525,28	525,28	525,28	525,28	1.500,00	74,06	25,94	
Teléfonos.Hogar de Menores	0,00	0,00	0,00	0,00	0,00	0,00	0,00	1.500,00	25,94	100,00	
N 23124..22400.	0,00	500,00	0,00	0,00	0,00	0,00	0,00	143,06	28,61	0,00	
Seguros vehículos.Hogar de Menores	0,00	356,94	0,00	0,00	0,00	0,00	0,00	500,00	0,00	0,00	
N 23124..22401.	0,00	1.000,00	0,00	0,00	0,00	0,00	0,00	1.000,00	100,00	0,00	
Seguros reponsabilidad civil.Hogar de Menores	0,00	0,00	0,00	0,00	0,00	0,00	0,00	1.000,00	0,00	0,00	

EXCMO. AYUNTAMIENTO DE ICOD DE LOS VINOS - 2020

Estado de Situación del Presupuesto de Gastos 19/02/2021

R/C/Prog. C.Org. C.Econom. Espec.	Inicial	Modificac.	Actual	A	D	O	P	RP	Saldo	%	%O s/Cred.
PARTIDA	Inc.Reman.	RC Pend.+ N D	A Pendiente	D Pendiente	O Pendiente	P Pendiente	Reintegros	Remanente	%D s/Cred.	% RP s/O	
N 23124..22699.	0,00	4.500,00	1.060,00	1.060,00	1.060,00	1.060,00	1.060,00	3.440,00	76,44	23,56	
Otros gastos diversos:Hogar de Menores	0,00	0,00	0,00	0,00	0,00	0,00	0,00	3.440,00	23,56	100,00	
N 23124..22709.	0,00	800,00	0,00	0,00	0,00	0,00	0,00	800,00	100,00	0,00	
Contratos prestación servicios:Hogar de Menores	0,00	0,00	0,00	0,00	0,00	0,00	0,00	800,00	0,00	0,00	
N 23124..23009.	0,00	0,00	3.510,00	0,00	3.510,00	0,00	3.510,00	-3.510,00	0,00	0,00	
Otras dietas. Hogar de Menores.	0,00	0,00	0,00	0,00	0,00	0,00	0,00	-3.510,00	0,00	100,00	
N 23124..23020.	0,00	300,00	0,00	0,00	0,00	0,00	0,00	300,00	100,00	0,00	
Dietas del Personal. Hogar de Menores	0,00	0,00	0,00	0,00	0,00	0,00	0,00	300,00	0,00	0,00	
N 23124..23120.	0,00	500,00	0,00	0,00	0,00	0,00	0,00	500,00	100,00	0,00	
Locomoción:Hogar de Menores	0,00	0,00	0,00	0,00	0,00	0,00	0,00	500,00	0,00	0,00	
Total Cap. 2 :	43.371,77	839,97	44.211,74	30.350,87	30.197,15	28.184,31	28.184,31	10.180,69	23,03	63,75	
N 23124..62500.	0,00	399,00	3.680,18	153,72	2.012,84	0,00	0,00	16.027,43	68,30	100,00	
Mobiliario y enseres. Hogar de Menores	0,00	0,00	0,00	0,00	0,00	0,00	0,00	16.027,43	68,30	100,00	
Total Cap. 6 :	0,00	399,00	399,00	0,00	0,00	0,00	0,00	0,00	0,00	100,00	
N 23125..12009.	1.438,55	0,00	1.438,55	0,00	0,00	0,00	0,00	1.438,55	100,00	0,00	
Otras retribuciones básicas. Escuela infantil	0,00	0,00	0,00	0,00	0,00	0,00	0,00	1.438,55	0,00	0,00	
N 23125..13100.	21.038,46	7.792,29	28.830,75	29.616,43	29.616,43	17.800,03	13.117,67	-840,67	-2,92	61,74	
Retrib. básicas y complem.P.Temporal:Escuela Infant	0,00	0,00	54,99	0,00	11.816,40	4.682,36	0,00	11.030,72	102,73	73,69	
N 23125..16005.	7.246,35	2.200,24	9.446,59	9.275,49	9.275,49	5.037,15	2.600,61	171,10	1,81	53,32	
Seguridad Social.P.Temporal:Escuela Infantil	0,00	0,00	0,00	0,00	4.238,34	2.436,54	0,00	4.409,44	98,19	51,63	
N 23125..16304.	1.049,96	0,00	1.049,96	0,00	0,00	0,00	0,00	1.049,96	100,00	0,00	
Acción social Personal Laboral:Escuela Infantil.	0,00	0,00	0,00	0,00	0,00	0,00	0,00	1.049,96	0,00	0,00	
Total Cap. 1 :	30.773,32	9.992,53	40.765,85	38.891,92	38.891,92	22.837,18	15.718,28	1.818,94	4,46	56,02	
N 23125..21300.	150,00	0,00	150,00	0,00	0,00	0,00	0,00	150,00	100,00	0,00	
Mant.maq.instal.y utililaje:Escuela Infantil	0,00	0,00	0,00	0,00	0,00	0,00	0,00	150,00	0,00	0,00	
N 23125..22000.	200,00	0,00	200,00	0,00	0,00	0,00	0,00	200,00	100,00	0,00	
Material de oficina:Escuela Infantil.	0,00	0,00	0,00	0,00	0,00	0,00	0,00	200,00	0,00	0,00	

EXCMO. AYUNTAMIENTO DE ICOD DE LOS VINOS - 2020

Estado de Situación del Presupuesto de Gastos 19/02/2021

R/C/Prog. C.Org. C.Económ. Espec.	Partida	Inicial	Modificac. Inc.Reman.	Actual RC Pend.+ N D	A Pendiente	D Pendiente	O Pendiente	P Pendiente	RP Reintegros	Saldo Remanente	% D s/Cred.	% O s/Cred.
N 23125. .22003.		400,00	0,00	400,00	0,00	0,00	0,00	0,00	0,00	400,00	100,00	0,00
	Material didáctico:Escuela Infantil	0,00	0,00	0,00	0,00	0,00	0,00	0,00	0,00	400,00	0,00	0,00
N 23125. .22102.		200,00	0,00	200,00	0,00	0,00	0,00	0,00	0,00	200,00	100,00	0,00
	Gas.Escuela Infantil.	0,00	0,00	0,00	0,00	0,00	0,00	0,00	0,00	200,00	0,00	0,00
N 23125. .22105.		3.700,20	-3.700,00	0,20	0,00	0,00	0,00	0,00	0,00	0,20	100,00	0,00
	Productos alimenticios:Escuela Infantil.	0,00	0,00	0,00	0,00	0,00	0,00	0,00	0,00	0,20	0,00	0,00
N 23125. .22200.		100,00	0,00	100,00	0,00	0,00	0,00	0,00	0,00	100,00	100,00	0,00
	Comunicaciones telefónicas:Escuela Infantil.	0,00	0,00	0,00	0,00	0,00	0,00	0,00	0,00	100,00	0,00	0,00
N 23125. .22699.		400,00	0,00	400,00	0,00	0,00	0,00	0,00	0,00	400,00	100,00	0,00
	Otros gastos diversos: Escuela Infantil	0,00	0,00	0,00	0,00	0,00	0,00	0,00	0,00	400,00	0,00	0,00
N 23125. .22709.		3.000,00	-2.500,00	500,00	15,50	0,00	0,00	0,00	0,00	416,02	83,20	0,00
	Contratos prestación servicios: Escuela Infantil	0,00	0,00	68,48	15,50	0,00	0,00	0,00	0,00	500,00	0,00	0,00
	Total Cap. 2 :	8.150,20	-6.200,00	1.950,20	15,50	0,00	0,00	0,00	0,00	1.866,22	95,69	0,00
			0,00	68,48		0,00	0,00	0,00	0,00	1.950,20	0,00	0,00
N 23126. .22003.		5,00	0,00	5,00	0,00	0,00	0,00	0,00	0,00	5,00	100,00	0,00
	Material didáctico:Logopedia	0,00	0,00	0,00	0,00	0,00	0,00	0,00	0,00	5,00	0,00	0,00
	Total Cap. 2 :	5,00	0,00	5,00	0,00	0,00	0,00	0,00	0,00	5,00	100,00	0,00
			0,00	0,00		0,00	0,00	0,00	0,00	5,00	0,00	0,00
N 23127. .20400.		1.000,00	0,00	1.000,00	2.472,00	2.472,00	2.472,00	2.472,00	2.472,00	-1.472,00	-147,20	247,20
	Arrendamiento material transporte Dinam.Per.Mayor	0,00	0,00	0,00	0,00	0,00	0,00	0,00	0,00	-1.472,00	247,20	100,00
N 23127. .22000.		100,00	0,00	100,00	0,00	0,00	0,00	0,00	0,00	100,00	100,00	0,00
	Material de oficina.Dinamiz.Personas Mayores o D.	0,00	0,00	0,00	0,00	0,00	0,00	0,00	0,00	100,00	0,00	0,00
N 23127. .22105.		2.500,00	-2.500,00	0,00	0,00	0,00	0,00	0,00	0,00	0,00	0,00	0,00
	Productos alimentic:Dinamiz.Personas Mayores o D.	0,00	0,00	0,00	0,00	0,00	0,00	0,00	0,00	0,00	0,00	0,00
N 23127. .22401.		300,00	0,00	300,00	0,00	0,00	0,00	0,00	0,00	300,00	100,00	0,00
	Primas seguros respons.civil.Dinamiz:personas may.	0,00	0,00	0,00	0,00	0,00	0,00	0,00	0,00	300,00	0,00	0,00
N 23127. .22601.		100,00	0,00	100,00	0,00	0,00	0,00	0,00	0,00	100,00	100,00	0,00
	Atenc.protocolarias Dinamiz.Personas Mayores o D.	0,00	0,00	0,00	0,00	0,00	0,00	0,00	0,00	100,00	0,00	0,00
N 23127. .22602.		200,00	0,00	200,00	0,00	0,00	0,00	0,00	0,00	200,00	100,00	0,00
	Publicidad y propaganda.Personas Mayores o D.	0,00	0,00	0,00	0,00	0,00	0,00	0,00	0,00	200,00	0,00	0,00

EXCMO. AYUNTAMIENTO DE ICOD DE LOS VINOS - 2020

Estado de Situación del Presupuesto de Gastos 19/02/2021

R/C/Prog. C.Org. C.Econom. Espec.	Inicial	Modificac.	Actual	A	D	O	P	RP	Saldo	%	%O s/Cred.
PARTIDA	Inc.Reman.	RC Pend.+ N D	A Pendiente	D Pendiente	O Pendiente	P Pendiente	Reintegros	Remanente	%D s/Cred.	% RP s/O	
N 23127..22699.	5.000,00	-3.000,00	2.000,00	438,00	438,00	438,00	438,00	438,00	1.562,00	78,10	21,90
Otros gastos diversos:Personas Mayores o Depend	0,00	0,00	0,00	0,00	0,00	0,00	0,00	0,00	1.562,00	21,90	100,00
N 23127..22709.	2.500,00	4.206,75	6.706,75	6.995,02	6.995,02	6.995,02	6.995,02	6.995,02	-288,27	-4,30	104,30
Contratos prestac.servic:Personas Mayores o Depend	0,00	0,00	0,00	0,00	0,00	0,00	0,00	0,00	-288,27	-4,30	100,00
N 23127..22711.	500,00	0,00	500,00	0,00	0,00	0,00	0,00	0,00	500,00	100,00	0,00
Contra.prest.serv.sonido:Dinamiz.Pers.May. o Dep.	0,00	0,00	0,00	0,00	0,00	0,00	0,00	0,00	500,00	0,00	0,00
N 23127..22712.	500,00	4.792,50	5.292,50	4.792,50	4.792,50	4.792,50	4.792,50	4.792,50	500,00	9,45	90,55
Contra.prest.serv.cachés:Dinamiz.Pers.May. o Dep.	0,00	0,00	0,00	0,00	0,00	0,00	0,00	0,00	500,00	90,55	100,00
Total Cap. 2 :	12.700,00	3.499,25	16.199,25	14.697,52	14.697,52	14.697,52	14.697,52	14.697,52	1.501,73	9,27	90,73
		0,00	0,00	0,00	0,00	0,00	0,00	0,00	1.501,73	90,73	100,00
N 23128..20400.	500,00	462,47	962,47	462,47	462,47	462,47	462,47	462,47	500,00	51,95	48,05
Arred.material transporte:Igualdad de Género	0,00	0,00	0,00	0,00	0,00	0,00	0,00	0,00	500,00	48,05	100,00
N 23128..20500.	1.500,00	0,00	1.500,00	0,00	0,00	0,00	0,00	0,00	1.500,00	100,00	0,00
Arrend.mobiliario y enseres:Igualdad de Género	0,00	0,00	0,00	0,00	0,00	0,00	0,00	0,00	1.500,00	0,00	0,00
N 23128..22000.	200,00	0,00	200,00	0,00	0,00	0,00	0,00	0,00	200,00	100,00	0,00
Mat.informático no inventariable:Igualdad Género	0,00	0,00	0,00	0,00	0,00	0,00	0,00	0,00	200,00	0,00	0,00
N 23128..22300.	550,00	0,00	550,00	0,00	0,00	0,00	0,00	0,00	550,00	100,00	0,00
Transportes:Igualdad de Género	0,00	0,00	0,00	0,00	0,00	0,00	0,00	0,00	550,00	0,00	0,00
N 23128..22601.	50,00	0,00	50,00	344,00	344,00	344,00	344,00	344,00	-294,00	-588,00	688,00
Atención protocolaria y represent.Igualdad Género	0,00	0,00	0,00	0,00	0,00	0,00	0,00	0,00	-294,00	688,00	100,00
N 23128..22602.	1.000,00	0,00	1.000,00	1.360,84	1.360,84	1.360,84	76,84	76,84	-443,04	-44,30	136,08
Publicidad y Propaganda:Igualdad de Género	0,00	0,00	82,20	0,00	0,00	1.284,00	0,00	0,00	-360,84	136,08	5,65
N 23128..22699.	1.500,00	0,00	1.500,00	262,15	262,15	262,15	262,15	262,15	1.237,85	82,52	17,48
Otros gastos diversos:Igualdad de Género	0,00	0,00	0,00	0,00	0,00	0,00	0,00	0,00	1.237,85	17,48	100,00
N 23128..22706.	3.000,00	0,00	3.000,00	0,00	0,00	0,00	0,00	0,00	3.000,00	100,00	0,00
Estudios y trabajos téc:Igualdad de Género	0,00	0,00	0,00	0,00	0,00	0,00	0,00	0,00	3.000,00	0,00	0,00
N 23128..22709.	30.500,00	4.749,44	35.249,44	10.267,44	10.267,44	10.267,44	500,00	500,00	21.984,00	62,37	29,13
Contratos prestación servicios:Igualdad de Género	0,00	0,00	2.998,00	0,00	0,00	9.767,44	0,00	0,00	24.982,00	29,13	4,87
N 23128..22711.	1.000,00	0,00	1.000,00	1.605,00	1.605,00	1.605,00	0,00	0,00	-605,00	-60,50	160,50
Contratos prestac.servic:Sonido:Igualdad de Género	0,00	0,00	0,00	0,00	0,00	1.605,00	0,00	0,00	-605,00	160,50	0,00

EXCMO. AYUNTAMIENTO DE ICOD DE LOS VINOS - 2020

Estado de Situación del Presupuesto de Gastos 19/02/2021

R/C/Prog. C.Org. C.Económ. Espec.	Inicial	Modificac.	Actual	A	D	O	P	RP	Saldo	%	%O s/Cred.
PARTIDA	Inc.Reman.	RC Pend.+ N D	A Pendiente	D Pendiente	O Pendiente	P Pendiente	Reintegros	Remanente	%D s/Cred.	% RP s/O	
Total Cap. 2 :	39.800,00	5.211,91	45.011,91	14.301,90	14.301,90	14.301,90	1.645,46	1.645,46	27.629,81	61,38	31,77
	0,00	3.080,20	3.080,20	0,00	0,00	12.656,44	0,00	0,00	30.710,01	31,77	11,51
Total Programa 231 :	1.731.493,81	843.234,05	2.574.727,86	2.229.307,87	2.228.940,20	2.097.168,58	1.824.172,76	1.824.172,76	217.549,50	8,45	81,45
	0,00	0,00	127.870,49	367,67	131.771,62	272.995,82	0,00	16.072,02	477.559,28	86,57	86,98
Total Programa 23 :	1.731.493,81	843.234,05	2.574.727,86	2.229.307,87	2.228.940,20	2.097.168,58	1.824.172,76	1.824.172,76	217.549,50	8,45	81,45
	0,00	0,00	127.870,49	367,67	131.771,62	272.995,82	0,00	16.072,02	477.559,28	86,57	86,98
N 24100. .13100.	218.400,00	703.567,64	921.967,64	26.166,13	26.166,13	174,92	174,92	174,92	895.801,51	97,16	0,02
Retr.básic. y compl.pers.temp.Promoción de Empleo	0,00	0,00	0,00	0,00	25.991,21	0,00	0,00	0,00	921.792,72	2,84	100,00
N 24100. .13101.	0,00	313.561,92	313.561,92	274.312,50	274.312,50	135.004,71	135.004,71	134.059,71	39.249,42	12,52	43,06
Retr.básic. y compl.alumnos trabajj.Promoc.Empleo	0,00	0,00	0,00	0,00	139.307,79	0,00	945,00	3.393,97	178.557,21	87,48	99,30
N 24100. .13104.	0,00	312.847,38	312.847,38	453.978,86	453.978,86	212.683,81	212.683,81	212.526,31	-141.484,82	-45,22	67,98
Retrib.básicas y comp.pers.contratado.Promoción Em	0,00	0,00	353,34	0,00	241.295,05	0,00	157,50	575,56	100.163,57	145,11	99,93
N 24100. .16004.	0,00	11.426,31	11.426,31	117.604,08	117.604,08	61.120,21	50.849,83	50.849,83	-106.245,87	-929,84	534,91
Seguridad Social pers.contratado.Promoc. Empleo	0,00	0,00	68,10	0,00	56.483,87	10.270,38	0,00	0,00	-49.693,90	1.029,24	83,20
N 24100. .16005.	0,00	78.246,07	78.246,07	8.166,90	8.166,90	90,75	0,00	0,00	70.079,17	89,56	0,12
Seguridad Social pers.lab.temp.Promoción de Empleo	0,00	0,00	0,00	0,00	8.076,15	90,75	0,00	0,00	78.155,32	10,44	0,00
N 24100. .16006.	0,00	0,00	0,00	36.259,69	36.259,69	21.700,69	18.528,38	18.528,38	-36.259,69	0,00	0,00
Seguridad Social alumnos trabajj.Promoc.Empleo	0,00	0,00	0,00	0,00	14.559,00	3.172,31	0,00	0,00	-21.700,69	0,00	85,38
Total Cap. 1 :	218.400,00	1.419.649,32	1.638.049,32	916.488,16	916.488,16	430.775,09	417.241,65	416.139,15	721.139,72	44,02	26,30
	0,00	421,44	421,44	0,00	485.713,07	13.533,44	1.102,50	3.969,53	1.207.274,23	55,95	96,60
N 24100. .20400.	0,00	0,00	0,00	339,90	339,90	339,90	339,90	339,90	-339,90	0,00	0,00
Artdto.material de transporte.Promoción de Empleo	0,00	0,00	0,00	0,00	0,00	0,00	0,00	0,00	-339,90	0,00	100,00
N 24100. .22000.	700,00	0,00	700,00	0,00	0,00	0,00	0,00	0,00	700,00	100,00	0,00
Material de oficina.Promoción de Empleo	0,00	0,00	0,00	0,00	0,00	0,00	0,00	0,00	700,00	0,00	0,00
N 24100. .22199.	0,00	77.563,38	77.563,38	47.159,88	47.159,88	40.768,36	34.406,17	34.406,17	30.403,50	39,20	52,56
Otros suministros. Promoc. Empleo.	0,00	0,00	0,00	0,00	6.391,52	6.362,19	0,00	0,00	36.795,02	60,80	84,39
N 24100. .22699.	35.000,00	15.000,00	50.000,00	13.351,67	13.351,67	1.351,67	1.351,67	1.351,67	36.648,33	73,30	2,70
Otros gastos diversos.Promoción de Empleo.	0,00	0,00	0,00	0,00	12.000,00	0,00	0,00	0,00	48.648,33	26,70	100,00
N 24100. .22709.	0,00	14.563,45	14.563,45	0,00	0,00	0,00	0,00	0,00	14.563,45	100,00	0,00
Contratos prest. de servicios. Promoción Empleo	0,00	0,00	0,00	0,00	0,00	0,00	0,00	0,00	14.563,45	0,00	0,00

EXCMO. AYUNTAMIENTO DE ICOD DE LOS VINOS - 2020

Estado de Situación del Presupuesto de Gastos 19/02/2021

R/C/Prog. C.Org. C.Económ. Espec.	Inicial	Modificac. Inc.Reman.	Actual RC Pend.+ N D	A A Pendiente	D D Pendiente	O O Pendiente	P P Pendiente	RP Reintegros	Saldo Remanente	% %D s/Cred.	% %O s/Cred.
PARTIDA											
N 24100. .22715.	0,00	6.808,58	6.808,58	0,00	0,00	0,00	0,00	0,00	6.808,58	100,00	0,00
Contratos prest.serv.(auditorías).Promoc. Empleo.	0,00	0,00	0,00	0,00	0,00	0,00	0,00	0,00	6.808,58	0,00	0,00
Total Cap. 2 :	35.700,00	113.935,41	149.635,41	60.851,45	60.851,45	42.459,93	36.097,74	36.097,74	88.783,96	59,33	28,38
N 24100. .48100.	0,00	14.238,00	14.238,00	0,00	0,00	0,00	0,00	0,00	14.238,00	100,00	0,00
Otras transferencias. Becas de formación	0,00	0,00	0,00	0,00	0,00	0,00	0,00	0,00	14.238,00	0,00	0,00
Total Cap. 4 :	0,00	14.238,00	14.238,00	0,00	0,00	0,00	0,00	0,00	14.238,00	100,00	0,00
Total Programa 241 :	254.100,00	1.547.822,73	1.801.922,73	977.339,61	977.339,61	473.235,02	453.339,39	452.236,89	824.161,68	45,74	26,26
Total Programa 24 :	254.100,00	1.547.822,73	1.801.922,73	977.339,61	977.339,61	473.235,02	453.339,39	452.236,89	824.161,68	45,74	26,26
N 31100. .22799.	1.000,00	0,00	1.000,00	0,00	0,00	0,00	0,00	0,00	1.000,00	100,00	0,00
Cont.Prestac.Servicios.Protec.Salubridad Pública	0,00	0,00	0,00	0,00	0,00	0,00	0,00	0,00	1.000,00	0,00	0,00
Total Cap. 2 :	1.000,00	0,00	1.000,00	0,00	0,00	0,00	0,00	0,00	1.000,00	100,00	0,00
Total Programa 311 :	1.000,00	0,00	1.000,00	0,00	0,00	0,00	0,00	0,00	1.000,00	100,00	0,00
N 31200. .20500.	0,00	0,00	0,00	3.317,00	3.317,00	3.317,00	3.317,00	3.317,00	-3.317,00	0,00	0,00
Arrendamiento mobiliario y enseres.Sanidad	0,00	0,00	0,00	0,00	0,00	0,00	0,00	0,00	-3.317,00	0,00	100,00
N 31200. .22602.	100,00	0,00	100,00	0,00	0,00	0,00	0,00	0,00	100,00	100,00	0,00
Publicidad y propáganda.Sanidad.	0,00	0,00	0,00	0,00	0,00	0,00	0,00	0,00	100,00	0,00	0,00
N 31200. .22699.	0,00	988,00	988,00	988,00	988,00	988,00	988,00	988,00	0,00	0,00	100,00
Otros gastos diversos.Sanidad	0,00	0,00	0,00	0,00	0,00	0,00	0,00	0,00	0,00	100,00	100,00
N 31200. .22709.	8.090,52	1.861,60	9.952,12	1.861,60	1.861,60	1.861,60	1.861,60	1.861,60	8.090,52	81,29	18,71
Contrato de prestación de servicios. Sanidad	0,00	0,00	0,00	0,00	0,00	0,00	0,00	0,00	8.090,52	18,71	100,00

EXCMO. AYUNTAMIENTO DE ICOD DE LOS VINOS - 2020

Estado de Situación del Presupuesto de Gastos 19/02/2021

R/C/Prog. C.Org. C.Econom. Espec.	Inicial	Modificac. Inc.Reman.	Actual RC Pend.+ N D	A Pendiente	D Pendiente	O Pendiente	P Pendiente	RP Reintegros	Saldo Remanente	% %D s/Cred.	% %O s/Cred. % RP s/O
PARTIDA											
Total Cap. 2 :	8.190,52	2.849,60	11.040,12	6.166,60	6.166,60	6.166,60	6.166,60	6.166,60	4.873,52	44,14	55,86
N 31206. .20200.	22.000,00	0,00	22.000,00	16.395,47	16.395,47	15.685,47	15.171,87	15.171,87	4.871,12	22,14	71,30
Edificios y otras construcciones,Salud Mental.		0,00	733,41	0,00	710,00	513,60	0,00	0,00	6.314,53	74,52	96,73
N 31206. .22699.	500,00	0,00	500,00	0,00	0,00	0,00	0,00	0,00	500,00	100,00	0,00
Otros gastos diversos,Salud Mental.		0,00	0,00	0,00	0,00	0,00	0,00	0,00	500,00	0,00	0,00
Total Cap. 2 :	22.500,00	0,00	22.500,00	16.395,47	16.395,47	15.685,47	15.171,87	15.171,87	5.371,12	23,87	69,71
N 31206. .48100.	5,00	0,00	5,00	0,00	0,00	0,00	0,00	0,00	5,00	100,00	0,00
Otras transferencias,Salud Mental		0,00	0,00	0,00	0,00	0,00	0,00	0,00	5,00	0,00	0,00
Total Cap. 4 :	5,00	0,00	5,00	0,00	0,00	0,00	0,00	0,00	5,00	100,00	0,00
N 31207. .22602.	500,00	0,00	500,00	0,00	0,00	0,00	0,00	0,00	500,00	100,00	0,00
Public.y Propag.Progr.Preventivo Drogodependencias		0,00	0,00	0,00	0,00	0,00	0,00	0,00	500,00	0,00	0,00
N 31207. .22699.	500,00	0,00	500,00	0,00	0,00	0,00	0,00	0,00	500,00	100,00	0,00
Otros gastos diversos,Prog.Preventivo Drogodepend.		0,00	0,00	0,00	0,00	0,00	0,00	0,00	500,00	0,00	0,00
N 31207. .22706.	500,00	0,00	500,00	0,00	0,00	0,00	0,00	0,00	500,00	100,00	0,00
Estudios y trabajos técnicos,Prog.Prev.Drogodepen		0,00	0,00	0,00	0,00	0,00	0,00	0,00	500,00	0,00	0,00
N 31207. .22709.	500,00	0,00	500,00	0,00	0,00	0,00	0,00	0,00	500,00	100,00	0,00
Contrato prestación servic. Prog. Drogodependencia		0,00	0,00	0,00	0,00	0,00	0,00	0,00	500,00	0,00	0,00
Total Cap. 2 :	2.000,00	0,00	2.000,00	0,00	0,00	0,00	0,00	0,00	2.000,00	100,00	0,00
Total Programa 312 :	32.695,52	2.849,60	35.545,12	22.562,07	22.562,07	21.852,07	21.338,47	21.338,47	12.249,64	34,46	61,48
		0,00	733,41	0,00	710,00	513,60	0,00	0,00	13.693,05	63,47	97,65
Total Programa 31 :	33.695,52	2.849,60	36.545,12	22.562,07	22.562,07	21.852,07	21.338,47	21.338,47	13.249,64	36,26	59,79
		0,00	733,41	0,00	710,00	513,60	0,00	0,00	14.693,05	61,74	97,65
N 32300. .20400.	2.000,00	1.000,20	3.000,20	1.000,20	1.000,20	1.000,20	1.000,20	1.000,20	-2.223,00	-74,10	33,34
Ardto.material transporte. Enseñanza Obligatoria		0,00	4.223,00	0,00	0,00	0,00	0,00	0,00	2.000,00	33,34	100,00

EXCMO. AYUNTAMIENTO DE ICOD DE LOS VINOS - 2020

Estado de Situación del Presupuesto de Gastos 19/02/2021

R/C/Prog. C.Org. C.Econom. Espec.	Inicial	Modificac.	Actual	A	D	O	P	RP	Saldo	%	%O s/Cred.
PARTIDA	Inc.Reman.	RC Pend.+ N D	A Pendiente	D Pendiente	O Pendiente	P Pendiente	Reintegros	Remanente	%D s/Cred.	% RP s/O	
N 32300. .20500.	0,00	244,74	244,74	244,74	244,74	244,74	244,74	244,74	0,00	0,00	100,00
Arreglo mobiliario y enseres: Enseñanza Obligatoria	0,00	0,00	0,00	0,00	0,00	0,00	0,00	0,00	0,00	100,00	100,00
N 32300. .21200.	12.000,00	0,00	12.000,00	0,00	0,00	0,00	0,00	0,00	12.000,00	100,00	0,00
Edificios y otras construcciones: Enseñanza Obligatoria.	0,00	0,00	0,00	0,00	0,00	0,00	0,00	0,00	12.000,00	0,00	0,00
N 32300. .21300.	6.000,00	0,00	6.000,00	131,52	0,00	0,00	0,00	0,00	5.868,48	97,81	0,00
Maq.Instal.y utillaje: Enseñanza Obligatoria.	0,00	0,00	0,00	131,52	0,00	0,00	0,00	0,00	6.000,00	0,00	0,00
N 32300. .22100.	86.813,56	23.556,57	110.370,13	41.875,83	41.875,83	41.875,83	41.875,83	41.875,83	68.487,84	62,05	37,94
Suministro de energía eléctrica: Enseñanza obligat.	0,00	0,00	6,46	0,00	0,00	0,00	0,00	0,00	68.494,30	37,94	100,00
N 32300. .22199.	0,00	390,00	390,00	390,00	390,00	390,00	390,00	390,00	0,00	0,00	100,00
Otros suministros: Enseñanza Obligatoria	0,00	0,00	0,00	0,00	0,00	0,00	0,00	0,00	0,00	100,00	100,00
N 32300. .22602.	100,00	0,00	100,00	0,00	0,00	0,00	0,00	0,00	100,00	100,00	0,00
Publicidad y propaganda: Enseñanza Obligatoria	0,00	0,00	0,00	0,00	0,00	0,00	0,00	0,00	100,00	0,00	0,00
N 32300. .22699.	20.030,40	0,00	20.030,40	0,00	0,00	0,00	0,00	0,00	19.960,40	99,65	0,00
Otros gastos diversos: Enseñanza Obligatoria	0,00	0,00	70,00	0,00	0,00	0,00	0,00	0,00	20.030,40	0,00	0,00
N 32300. .22700.	100,00	0,00	100,00	0,00	0,00	0,00	0,00	0,00	100,00	100,00	0,00
Limpieza y aseo: Enseñanza Obligatoria.	0,00	0,00	0,00	0,00	0,00	0,00	0,00	0,00	100,00	0,00	0,00
N 32300. .22709.	18.000,00	3.353,13	21.353,13	18.348,96	18.086,29	18.086,29	3.702,04	3.702,04	1.947,01	9,12	84,70
Contratos prest.servicios: Enseñanza Obligatoria	0,00	0,00	1.057,16	262,67	0,00	14.384,25	0,00	0,00	3.266,84	84,70	20,47
N 32300. .22712.	0,00	0,00	0,00	3.210,00	3.210,00	3.210,00	3.210,00	3.210,00	-5.210,00	0,00	0,00
Contratos prest.servicios: Caches: Enseñanza Obligatoria	0,00	0,00	2.000,00	0,00	0,00	0,00	0,00	0,00	-3.210,00	0,00	100,00
Total Cap. 2 :	145.043,96	28.544,64	173.588,60	65.201,25	64.807,06	64.807,06	50.422,81	50.422,81	101.030,73	58,20	37,33
	0,00	0,00	7.356,62	394,19	0,00	14.384,25	0,00	0,00	108.781,54	37,33	77,80
N 32300. .63200.	313.666,82	0,00	313.666,82	5.544,18	5.544,18	5.514,00	0,00	0,00	168.878,94	53,84	1,76
R.A.M. Edificios y otras construcciones: Enseñanza Obl.	0,00	0,00	139.243,70	0,00	30,18	5.514,00	0,00	0,00	308.152,82	1,77	0,00
N 32300. .63700.	0,00	0,00	0,00	14,53	14,53	14,53	14,53	14,53	-14,53	0,00	0,00
Proyectos complejos: Enseñanza Obligatoria	0,00	0,00	0,00	0,00	0,00	0,00	0,00	0,00	-14,53	0,00	100,00
Total Cap. 6 :	313.666,82	0,00	313.666,82	5.558,71	5.558,71	5.528,53	14,53	14,53	168.864,41	53,84	1,76
	0,00	0,00	139.243,70	0,00	30,18	5.514,00	0,00	0,00	308.138,29	1,77	0,26
Total Programa 323 :	458.710,78	28.544,64	487.255,42	70.750,96	70.365,77	70.335,59	50.437,34	50.437,34	269.895,14	55,39	14,44
	0,00	0,00	146.600,32	394,19	30,18	19.898,25	0,00	0,00	416.919,83	14,44	71,71

EXCMO. AYUNTAMIENTO DE ICOD DE LOS VINOS - 2020

Estado de Situación del Presupuesto de Gastos 19/02/2021

R/C/Prog. C.Org. C.Económ. Espec.	Inicial	Modificac.	Actual	A	D	O	P	RP	Saldo	%	%O s/Cred.
PARTIDA	Inc.Reman.	RC Pend.+ N D	A Pendiente	D Pendiente	O Pendiente	P Pendiente	Reintegros	Remanente	%D s/Cred.	% RP s/O	
N 32504. .12009.	1.485,64	0,00	1.485,64	0,00	0,00	0,00	0,00	0,00	1.485,64	100,00	0,00
Otras retribuciones básicas. Absentismo Escolar	0,00	0,00	0,00	0,00	0,00	0,00	0,00	0,00	1.485,64	0,00	0,00
N 32504. .13000.	0,00	0,00	0,00	3.273,38	3.273,38	3.273,38	0,00	0,00	-3.600,72	0,00	0,00
Retrib. básicas Pers.Lab.Fijo.Absentismo Escolar	0,00	0,00	327,34	0,00	0,00	3.273,38	0,00	0,00	-3.273,38	0,00	0,00
N 32504. .13100.	28.578,29	16.239,44	44.817,73	42.906,72	42.906,72	42.647,88	39.165,96	39.165,96	1.911,01	4,26	95,16
Retrib. básicas y compl.P.Lab.Event.Absentismo Esco	0,00	0,00	0,00	0,00	258,84	3.481,92	0,00	0,00	2.169,85	95,74	91,84
N 32504. .16001.	0,00	0,00	0,00	785,06	785,06	785,06	0,00	0,00	-785,06	0,00	0,00
Seguridad social pers.lab..Absentismo Escolar	0,00	0,00	0,00	0,00	0,00	785,06	0,00	0,00	-785,06	0,00	0,00
N 32504. .16005.	10.817,50	3.320,17	14.137,67	13.202,76	13.202,76	13.202,76	9.778,75	9.778,75	934,91	6,61	93,39
Seguridad Social P.Lab.Event.Absentismo Escolar	0,00	0,00	0,00	0,00	0,00	3.424,01	0,00	0,00	934,91	93,39	74,07
N 32504. .16010.	100,00	0,00	100,00	0,00	0,00	0,00	0,00	0,00	100,00	100,00	0,00
Asist.medico-farm.pers.laboral.Absentismo Escolar	0,00	0,00	0,00	0,00	0,00	0,00	0,00	0,00	100,00	0,00	0,00
Total Cap. 1 :	40.981,43	19.559,61	60.541,04	60.167,92	60.167,92	59.909,08	48.944,71	48.944,71	45,78	0,08	98,96
		0,00	327,34	0,00	258,84	10.964,37	0,00	0,00	631,96	99,38	81,70
N 32504. .22003.	50,00	0,00	50,00	0,00	0,00	0,00	0,00	0,00	50,00	100,00	0,00
Material didactico. Absentismo escolar	0,00	0,00	0,00	0,00	0,00	0,00	0,00	0,00	50,00	0,00	0,00
N 32504. .22602.	200,00	0,00	200,00	0,00	0,00	0,00	0,00	0,00	200,00	100,00	0,00
Publicidad y propaganda.Absentismo Escolar	0,00	0,00	0,00	0,00	0,00	0,00	0,00	0,00	200,00	0,00	0,00
N 32504. .22699.	100,00	0,00	100,00	0,00	0,00	0,00	0,00	0,00	100,00	100,00	0,00
Otros gastos diversos.Absentismo Escolar	0,00	0,00	0,00	0,00	0,00	0,00	0,00	0,00	100,00	0,00	0,00
N 32504. .22709.	300,00	0,00	300,00	0,00	0,00	0,00	0,00	0,00	300,00	100,00	0,00
Contratos prestación servicios.Absentismo Escolar	0,00	0,00	0,00	0,00	0,00	0,00	0,00	0,00	300,00	0,00	0,00
Total Cap. 2 :	650,00	0,00	650,00	0,00	0,00	0,00	0,00	0,00	650,00	100,00	0,00
	0,00	0,00	0,00	0,00	0,00	0,00	0,00	0,00	650,00	0,00	0,00
Total Programa 325 :	41.631,43	19.559,61	61.191,04	60.167,92	60.167,92	59.909,08	48.944,71	48.944,71	695,78	1,14	97,90
	0,00	0,00	327,34	0,00	258,84	10.964,37	0,00	0,00	1.281,96	98,33	81,70
N 32601. .48030.	48.000,00	0,00	48.000,00	0,00	0,00	0,00	0,00	0,00	39.950,00	83,23	0,00
Ayudas libros escolares. Ayudas Escolares	0,00	0,00	8.050,00	0,00	0,00	0,00	0,00	0,00	48.000,00	0,00	0,00
N 32601. .48031.	16.000,00	0,00	16.000,00	0,00	0,00	0,00	0,00	0,00	16.000,00	100,00	0,00
Becas transporte alumnos. Ayudas Escolares	0,00	0,00	0,00	0,00	0,00	0,00	0,00	0,00	16.000,00	0,00	0,00

EXCMO. AYUNTAMIENTO DE ICOD DE LOS VINOS - 2020

Estado de Situación del Presupuesto de Gastos 19/02/2021

R/C/Prog. C.Org. C.Económ. Espec.	Inicial	Modificac.	Actual	A	D	O	P	RP	Saldo	%	%O s/Cred.
PARTIDA	Inc.Reman.	RC Pend.+ N D	A Pendiente	D Pendiente	O Pendiente	P Pendiente	Reintegros	Remanente	%D s/Cred.	% RP s/O	
N 32601. .48033.	0,00	0,00	0,00	55.950,00	0,00	0,00	0,00	0,00	-55.950,00	0,00	0,00
Ayudas al estudio. Ayudas Escolares	0,00	0,00	0,00	55.950,00	0,00	0,00	0,00	0,00	0,00	0,00	0,00
Total Cap. 4 :	64.000,00	0,00	64.000,00	55.950,00	0,00	0,00	0,00	0,00	0,00	0,00	0,00
N 32602. .48100.	106.800,00	0,00	106.800,00	73.666,02	73.666,02	73.666,02	73.666,02	0,00	33.133,98	31,02	68,98
A Fundación Escuela Música Escuela Música	0,00	0,00	0,00	0,00	0,00	0,00	0,00	0,00	33.133,98	68,98	100,00
Total Cap. 4 :	106.800,00	0,00	106.800,00	73.666,02	73.666,02	73.666,02	73.666,02	0,00	33.133,98	31,02	68,98
N 32603. .22709.	24.500,00	0,00	24.500,00	10.593,00	10.593,00	8.800,00	8.800,00	8.800,00	6.691,00	27,31	35,92
Contratos prestación de servicios. Escuela Folklore	0,00	0,00	7.216,00	0,00	1.793,00	0,00	0,00	0,00	15.700,00	43,24	100,00
N 32603. .22711.	500,00	0,00	500,00	0,00	0,00	0,00	0,00	0,00	500,00	100,00	0,00
Contratos prestac.servicios.Sonido. Escuela Folklor	0,00	0,00	0,00	0,00	0,00	0,00	0,00	0,00	500,00	0,00	0,00
Total Cap. 2 :	25.000,00	0,00	25.000,00	10.593,00	10.593,00	8.800,00	8.800,00	8.800,00	7.191,00	28,76	35,20
N 32604. .22709.	5,00	3.000,00	3.005,00	0,00	0,00	0,00	0,00	0,00	3.005,00	100,00	0,00
Contratos prest.servicios. Universidad La Laguna	0,00	0,00	0,00	0,00	0,00	0,00	0,00	0,00	3.005,00	0,00	0,00
Total Cap. 2 :	5,00	3.000,00	3.005,00	0,00	0,00	0,00	0,00	0,00	3.005,00	100,00	0,00
N 32606. .12009.	292,53	0,00	292,53	0,00	0,00	0,00	0,00	0,00	292,53	100,00	0,00
Otras retribuciones básicas. Academia Mpal Música	0,00	0,00	0,00	0,00	0,00	0,00	0,00	0,00	292,53	0,00	0,00
N 32606. .13000.	0,00	0,00	0,00	4.159,40	4.159,40	4.159,40	0,00	0,00	-4.575,34	0,00	0,00
REtrib.básicas P.Laboral fijo.Academia Mepal Mús.	0,00	0,00	415,94	0,00	0,00	4.159,40	0,00	0,00	-4.159,40	0,00	0,00
N 32606. .13004.	0,00	21.492,46	21.492,46	16.917,12	16.917,12	16.917,12	10.252,80	10.252,80	4.575,34	21,29	78,71
Atrasos Plus Homolog. Academia Municipal de Música	0,00	0,00	0,00	0,00	0,00	6.664,32	0,00	0,00	4.575,34	78,71	60,61
N 32606. .16001.	89,15	5.849,22	5.938,37	5.849,22	5.849,22	5.849,22	0,00	0,00	89,15	1,50	98,50
Seg.Social. P.Laboral. Academia Mpal de Música	0,00	0,00	0,00	0,00	0,00	5.849,22	0,00	0,00	89,15	98,50	0,00
N 32606. .16304.	276,00	0,00	276,00	0,00	0,00	0,00	0,00	0,00	276,00	100,00	0,00
Acción social Personal Laboral Academia Mpal. Mús	0,00	0,00	0,00	0,00	0,00	0,00	0,00	0,00	276,00	0,00	0,00

EXCMO. AYUNTAMIENTO DE ICOD DE LOS VINOS - 2020

Estado de Situación del Presupuesto de Gastos 19/02/2021

R/C/Prog. C.Org. C.Econom. Espec.	Inicial	Modificac. Inc.Reman.	Actual RC Pend.+ N D	A Pendiente	D Pendiente	O Pendiente	P Pendiente	RP Reintegros	Saldo Remanente	% D s/Cred.	% O s/Cred.
PARTIDA											
Total Cap. 1 :	657,68	27.341,68	27.999,36	26.925,74	26.925,74	26.925,74	10.252,80	10.252,80	657,68	2,35	96,17
N 32607. .22699.	15.000,00	-13.000,00	2.000,00	0,00	0,00	0,00	0,00	0,00	2.000,00	100,00	0,00
Otros gastos diversos. Escuela Mpal.de Fotografía	0,00	0,00	0,00	0,00	0,00	0,00	0,00	0,00	2.000,00	0,00	0,00
Total Cap. 2 :	15.000,00	-13.000,00	2.000,00	0,00	0,00	0,00	0,00	0,00	2.000,00	100,00	0,00
Total Programa 326 :	211.462,68	17.341,68	228.804,36	167.134,76	111.184,76	109.391,76	92.718,82	92.718,82	45.987,66	20,10	47,81
N 33000. .12000.	19.577,05	-17.000,00	2.577,05	2.407,12	2.407,12	2.407,12	2.407,12	2.407,12	169,93	6,59	93,41
Retribuc.básicas.Sueldos Grupo A1.Cultura	0,00	0,00	0,00	0,00	0,00	0,00	0,00	0,00	169,93	93,41	100,00
N 33000. .12004.	11.145,31	0,00	11.145,31	12.116,29	12.116,29	12.115,38	12.115,38	12.115,38	-970,98	-8,71	108,70
Sueldo del Grupo C2. Cultura	0,00	0,00	0,00	0,00	0,91	0,00	0,00	0,00	-970,07	108,71	100,00
N 33000. .12006.	7.712,01	0,00	7.712,01	4.000,00	4.000,00	3.472,83	3.472,83	3.472,83	3.712,01	48,13	45,03
Ret.Básicas.Trentos. Cultura	0,00	0,00	0,00	0,00	527,17	0,00	0,00	0,00	4.229,18	51,87	100,00
N 33000. .12009.	3.156,41	0,00	3.156,41	0,00	0,00	0,00	0,00	0,00	3.156,41	100,00	0,00
Otras retribuciones básicas. Cultura	0,00	0,00	0,00	0,00	0,00	0,00	0,00	0,00	3.156,41	0,00	0,00
N 33000. .12100.	17.365,65	-3.000,00	14.365,65	7.016,00	7.016,00	7.015,63	7.015,63	7.015,63	7.349,65	51,16	48,84
Retrib.Complement.Complo.Destino. Cultura	0,00	0,00	0,00	0,00	0,37	0,00	0,00	0,00	7.350,02	48,84	100,00
N 33000. .12101.	14.543,25	0,00	14.543,25	11.989,59	11.989,59	11.989,08	11.989,08	11.989,08	-14.835,87	-102,01	82,44
Retrib.Complement.Específico. Cultura	0,00	0,00	17.389,53	0,00	0,51	0,00	0,00	0,00	2.554,17	82,44	100,00
N 33000. .12102.	3.398,15	0,00	3.398,15	3.471,75	3.471,75	1.556,53	1.556,53	1.556,53	-73,60	-2,17	45,81
Retribuciones complementarias.Residencia.Cultura	0,00	0,00	0,00	0,00	1.915,22	0,00	0,00	0,00	1.841,62	102,17	100,00
N 33000. .16000.	18.029,88	0,00	18.029,88	8.993,73	8.993,73	8.943,45	7.905,10	7.905,10	4.041,64	22,42	49,60
Seg.Social.P.Funcionario. Cultura	0,00	0,00	4.994,51	0,00	50,28	1.038,35	0,00	0,00	9.086,43	49,88	88,39
N 33000. .16009.	1.850,40	0,00	1.850,40	308,40	308,40	0,00	0,00	0,00	1.542,00	83,33	0,00
Seg. Asistencia sanitaria. Cultura	0,00	0,00	0,00	0,00	308,40	0,00	0,00	0,00	1.850,40	16,67	0,00
N 33000. .16010.	100,00	0,00	100,00	0,00	0,00	0,00	0,00	0,00	100,00	100,00	0,00
Asist.médico-farmac.personal.laboral. Cultura	0,00	0,00	0,00	0,00	0,00	0,00	0,00	0,00	100,00	0,00	0,00

EXCMO. AYUNTAMIENTO DE ICOD DE LOS VINOS - 2020

Estado de Situación del Presupuesto de Gastos 19/02/2021

R/C/Prog. C.Org. C.Económ. Espec.	Inicial	Modificac.	Actual	A	D	O	P	RP	Saldo	%	%O s/Cred.
PARTIDA	Inc.Reman.	RC Pend.+ N D	A Pendiente	D Pendiente	O Pendiente	P Pendiente	Reintegros	Remanente	%D s/Cred.	% RP s/O	
N 33000. .16011.	1.300,00	0,00	1.300,00	788,57	788,57	788,57	788,57	788,57	511,43	39,34	60,66
Asist.medico.farmacéutica P.F.Cultura	0,00	0,00	0,00	0,00	0,00	0,00	0,00	0,00	511,43	60,66	100,00
N 33000. .16204.	3.135,00	0,00	3.135,00	0,00	0,00	0,00	0,00	0,00	1.805,00	57,58	0,00
Acción Social.Cultura	0,00	0,00	1.330,00	0,00	0,00	0,00	0,00	0,00	3.135,00	0,00	0,00
Total Cap. 1 :	101.313,11	-20.000,00	81.313,11	51.091,45	51.091,45	48.288,59	47.250,24	47.250,24	6.507,62	8,00	59,39
		0,00	23.714,04	0,00	2.802,86	1.038,35	0,00	0,00	33.024,52	62,83	97,85
N 33000. .20400.	1.000,00	440,55	1.440,55	440,55	440,55	440,55	250,00	250,00	1.000,00	69,42	30,58
Arrend.material transporte.Cultura	0,00	0,00	0,00	0,00	0,00	190,55	0,00	0,00	1.000,00	30,58	56,75
N 33000. .20500.	2.200,00	856,00	3.056,00	3.638,00	3.638,00	3.638,00	3.638,00	3.638,00	-582,00	-19,04	119,04
Arrendamiento mobiliario y enseres.Cultura.	0,00	0,00	0,00	0,00	0,00	0,00	0,00	0,00	-582,00	119,04	100,00
N 33000. .21200.	15.000,00	0,00	15.000,00	11.159,41	4.625,88	0,00	0,00	0,00	-3.521,05	-23,47	0,00
Edificios y otras construcciones.Cultura.	0,00	0,00	7.361,64	6.533,53	4.625,88	0,00	0,00	0,00	15.000,00	30,84	0,00
N 33000. .21300.	2.200,00	0,00	2.200,00	356,67	0,00	0,00	0,00	0,00	1.843,33	83,79	0,00
Maquinaria. instalaciones y utililajes.Cultura.	0,00	0,00	0,00	356,67	0,00	0,00	0,00	0,00	2.200,00	0,00	0,00
N 33000. .21500.	1.000,00	0,00	1.000,00	0,00	0,00	0,00	0,00	0,00	1.000,00	100,00	0,00
Mobiliario y enseres. Cultura	0,00	0,00	0,00	0,00	0,00	0,00	0,00	0,00	1.000,00	0,00	0,00
N 33000. .22000.	0,00	17,17	17,17	17,17	17,17	17,17	17,17	17,17	0,00	0,00	100,00
Material de oficina ordinario no invent.Cultura	0,00	0,00	0,00	0,00	0,00	0,00	0,00	0,00	0,00	100,00	100,00
N 33000. .22001.	0,00	420,00	420,00	903,00	903,00	903,00	903,00	903,00	-483,00	-115,00	215,00
Prensa.revistas y otras public.Cultura	0,00	0,00	0,00	0,00	0,00	0,00	0,00	0,00	-483,00	215,00	100,00
N 33000. .22100.	13.662,26	2.620,54	16.282,80	8.760,31	8.760,31	8.760,31	8.760,31	8.760,31	7.522,49	46,20	53,80
Suministro de energía eléctrica.Cultura	0,00	0,00	0,00	0,00	0,00	0,00	0,00	0,00	7.522,49	53,80	100,00
N 33000. .22109.	100,00	0,00	100,00	0,00	0,00	0,00	0,00	0,00	100,00	100,00	0,00
Otros suministros.Cultura	0,00	0,00	0,00	0,00	0,00	0,00	0,00	0,00	100,00	0,00	0,00
N 33000. .22199.	5.200,00	0,00	5.200,00	0,00	0,00	0,00	0,00	0,00	5.200,00	100,00	0,00
Otros suministros. Cultura	0,00	0,00	0,00	0,00	0,00	0,00	0,00	0,00	5.200,00	0,00	0,00
N 33000. .22200.	4.000,00	4.007,04	8.007,04	4.007,04	4.007,04	4.007,04	4.007,04	4.007,04	4.000,00	49,96	50,04
Comunicaciones telefónicas.Cultura	0,00	0,00	0,00	0,00	0,00	0,00	0,00	0,00	4.000,00	50,04	100,00
N 33000. .22300.	500,00	0,00	500,00	0,00	0,00	0,00	0,00	0,00	500,00	100,00	0,00
Transportes.Cultura	0,00	0,00	0,00	0,00	0,00	0,00	0,00	0,00	500,00	0,00	0,00
N 33000. .22601.	100,00	223,65	323,65	544,65	544,65	544,65	321,00	321,00	-221,00	-68,28	168,28
Atenciones protocolarias y represent..Cultura	0,00	0,00	0,00	0,00	0,00	223,65	0,00	0,00	-221,00	168,28	58,94

EXCMO. AYUNTAMIENTO DE ICOD DE LOS VINOS - 2020

Estado de Situación del Presupuesto de Gastos 19/02/2021

R/C/Prog. C.Org. C.Económ. Espec.	Inicial	Modificac. Inc.Reman.	Actual RC Pend.+ N D	A Pendiente	D Pendiente	O Pendiente	P Pendiente	RP Reintegros	Saldo Remanente	% %D s/Cred.	% %O s/Cred.
PARTIDA											
N 33000. .22602.	500,00	0,00	500,00	608,41	608,41	608,41	608,41	608,41	-3.157,91	-631,58	121,68
Publicidad y propaganda.Cultura		0,00	3.049,50	0,00	0,00	0,00	0,00	0,00	-108,41	121,68	100,00
N 33000. .22699.	21.250,00	0,00	21.250,00	0,00	0,00	0,00	0,00	0,00	21.250,00	100,00	0,00
Otros gastos diversos.Cultura		0,00	0,00	0,00	0,00	0,00	0,00	0,00	21.250,00	0,00	0,00
N 33000. .22709.	38.000,00	49.450,75	87.450,75	32.000,50	31.803,67	31.803,67	27.791,17	27.791,17	51.361,78	58,73	36,37
Contratos prestación servicios.Cultura		0,00	4.088,47	196,83	0,00	4.012,50	0,00	0,00	55.647,08	36,37	87,38
N 33000. .22710.	0,00	0,00	0,00	1.487,11	1.487,11	1.487,11	0,00	0,00	-1.487,11	0,00	0,00
Contr.prest.servicios.Instal.eléctrica.Cultura		0,00	0,00	0,00	0,00	1.487,11	0,00	0,00	-1.487,11	0,00	0,00
N 33000. .22711.	1.000,00	2.400,00	3.400,00	4.005,00	4.005,00	4.005,00	2.400,00	2.400,00	-605,00	-17,79	117,79
Contratos prest. servicios. Sonido. Cultura.		0,00	0,00	0,00	0,00	1.605,00	0,00	0,00	-605,00	117,79	59,93
N 33000. .22712.	8.350,00	3.195,00	11.545,00	50.574,61	50.574,61	50.574,61	46.685,61	46.685,61	-47.687,01	-413,05	438,07
Contratos prest.serv.Cachés.Cultura.		0,00	8.657,40	0,00	0,00	3.889,00	0,00	0,00	-39.029,61	438,07	92,31
N 33000. .23300.	100,00	0,00	100,00	0,00	0,00	0,00	0,00	0,00	100,00	100,00	0,00
Otros indemnizaciones. Cultura		0,00	0,00	0,00	0,00	0,00	0,00	0,00	100,00	0,00	0,00
Total Cap. 2 :	114.162,26	63.630,70	177.792,96	118.502,43	111.415,40	106.789,52	95.381,71	95.381,71	36.133,52	20,32	60,06
		0,00	23.157,01	7.087,03	4.625,88	11.407,81	0,00	0,00	71.003,44	62,67	89,32
N 33000. .48100.	0,00	13.400,00	13.400,00	13.400,00	13.400,00	13.400,00	0,00	0,00	0,00	0,00	100,00
Otros transferencias.Cultura.		0,00	0,00	0,00	0,00	13.400,00	0,00	0,00	0,00	100,00	0,00
Total Cap. 4 :	0,00	13.400,00	13.400,00	13.400,00	13.400,00	13.400,00	0,00	0,00	0,00	0,00	100,00
		0,00	0,00	0,00	0,00	0,00	0,00	0,00	0,00	0,00	0,00
N 33000. .62200.	15.000,00	0,00	15.000,00	0,00	0,00	0,00	0,00	0,00	15.000,00	100,00	0,00
Edificios y otras construcciones. Cultura		0,00	0,00	0,00	0,00	0,00	0,00	0,00	15.000,00	0,00	0,00
N 33000. .63200.	5.000,00	0,00	5.000,00	0,00	0,00	0,00	0,00	0,00	5.000,00	100,00	0,00
Ref.ampl.y mejora centros culturales.Cultura		0,00	0,00	0,00	0,00	0,00	0,00	0,00	5.000,00	0,00	0,00
Total Cap. 6 :	20.000,00	0,00	20.000,00	0,00	0,00	0,00	0,00	0,00	20.000,00	100,00	0,00
		0,00	0,00	0,00	0,00	0,00	0,00	0,00	20.000,00	0,00	0,00
N 33001. .20400.	2.500,00	499,26	2.999,26	1.249,26	1.249,26	1.249,26	1.249,26	1.249,26	1.750,00	58,35	41,65
Arrend.material transporte.Icod Joven		0,00	0,00	0,00	0,00	0,00	0,00	0,00	1.750,00	41,65	100,00
N 33001. .20500.	1.000,00	0,00	1.000,00	0,00	0,00	0,00	0,00	0,00	1.000,00	100,00	0,00
Mobilario y enseres.Icod Joven		0,00	0,00	0,00	0,00	0,00	0,00	0,00	1.000,00	0,00	0,00

EXCMO. AYUNTAMIENTO DE ICOD DE LOS VINOS - 2020

Estado de Situación del Presupuesto de Gastos 19/02/2021

R/C/Prog. C.Org. C.Econom. Espec.	Inicial	Modificac.	Actual	A	D	O	P	RP	Saldo	%	%O s/Cred.
PARTIDA	Inc.Reman.	RC Pend.+ N D	A Pendiente	D Pendiente	O Pendiente	P Pendiente	Reintegros	Remanente	%D s/Cred.	% RP s/O	
N 33001. .22199.	100,00	0,00	100,00	0,00	0,00	0,00	0,00	0,00	100,00	100,00	0,00
Otros suministros. Icod Joven	0,00	0,00	0,00	0,00	0,00	0,00	0,00	0,00	100,00	0,00	0,00
N 33001. .22300.	500,00	0,00	500,00	0,00	0,00	0,00	0,00	0,00	500,00	100,00	0,00
Transportes.Icod Joven	0,00	0,00	0,00	0,00	0,00	0,00	0,00	0,00	500,00	0,00	0,00
N 33001. .22400.	200,00	0,00	200,00	0,00	0,00	0,00	0,00	0,00	200,00	100,00	0,00
Primas seguros responsabilidad civil. Icod Joven	0,00	0,00	0,00	0,00	0,00	0,00	0,00	0,00	200,00	0,00	0,00
N 33001. .22601.	100,00	199,69	299,69	199,69	199,69	199,69	0,00	0,00	100,00	33,37	66,63
Atenciones protoc.y represent.Icod Joven.	0,00	0,00	0,00	0,00	0,00	199,69	0,00	100,00	0,00	66,63	0,00
N 33001. .22602.	100,00	0,00	100,00	2.909,87	2.909,87	2.909,87	0,00	0,00	-2.809,87	2.909,87	2.909,87
Publicidad y Propaganda.Icod Joven.	0,00	0,00	0,00	0,00	0,00	0,00	0,00	0,00	-2.809,87	2.909,87	100,00
N 33001. .22706.	700,00	0,00	700,00	0,00	0,00	0,00	0,00	0,00	700,00	100,00	0,00
Estudios y trabajos técnicos. Icod Joven	0,00	0,00	0,00	0,00	0,00	0,00	0,00	0,00	700,00	0,00	0,00
N 33001. .22709.	13.000,00	21.715,00	34.715,00	19.428,00	19.428,00	19.428,00	0,00	0,00	15.287,00	44,04	55,96
Contrato prestación servicios.Icod Joven.	0,00	0,00	0,00	0,00	0,00	0,00	0,00	0,00	15.287,00	55,96	100,00
N 33001. .22712.	1.000,00	800,00	1.800,00	16.473,78	16.473,78	16.473,78	9.495,78	0,00	-14.673,78	-815,21	915,21
Contratos prest.serv.Cachés.Icod Joven.	0,00	0,00	0,00	0,00	0,00	6.978,00	0,00	0,00	-14.673,78	915,21	57,64
Total Cap. 2 :	19.200,00	23.213,95	42.413,95	40.260,60	40.260,60	40.260,60	33.082,91	0,00	2.153,35	5,08	94,92
Total Programa 330 :	254.675,37	80.244,65	334.920,02	223.254,48	216.167,45	208.738,71	175.714,86	175.714,86	64.794,49	19,35	62,32
	0,00	0,00	46.871,05	7.087,03	7.428,74	33.023,85	0,00	0,00	126.181,31	64,54	84,18
N 33217. .12009.	2.364,88	0,00	2.364,88	0,00	0,00	0,00	0,00	0,00	2.364,88	100,00	0,00
Otras retribuciones básicas.Bibliotecas publicas	0,00	0,00	0,00	0,00	0,00	0,00	0,00	0,00	2.364,88	0,00	0,00
N 33217. .13004.	0,00	29.057,59	29.057,59	26.607,44	26.607,44	26.607,44	19.814,96	0,00	2.450,15	8,43	91,57
Atrasos Plus Homolog.Bibliotecas Publicas	0,00	0,00	0,00	0,00	0,00	6.792,48	0,00	0,00	2.450,15	91,57	74,47
N 33217. .13100.	52.542,53	9.200,00	61.742,53	66.654,54	66.654,54	66.599,77	64.372,36	63.135,46	-5.134,75	-8,32	107,87
Retrib.básicas y complem.P.temporal.Bibliotecas	0,00	0,00	222,74	0,00	54,77	2.227,41	1.236,90	6.743,10	-4.857,24	107,96	94,80
N 33217. .16001.	0,00	0,00	0,00	7.631,50	7.631,50	7.631,50	0,00	0,00	-7.631,50	0,00	0,00
Seg.Social Personal laboral. Bibliotecas	0,00	0,00	0,00	0,00	0,00	7.631,50	0,00	0,00	-7.631,50	0,00	0,00
N 33217. .16005.	17.742,81	11.923,79	29.666,60	23.496,65	23.496,65	23.481,49	21.066,49	21.066,49	5.983,29	20,17	79,15
Seg.Social Pers.Lab.eventual. Bibliotecas públicas	0,00	0,00	186,66	0,00	15,16	2.415,00	0,00	0,00	6.185,11	79,20	89,72

EXCMO. AYUNTAMIENTO DE ICOD DE LOS VINOS - 2020

Estado de Situación del Presupuesto de Gastos 19/02/2021

R/C/Prog. C.Org. C.Econom. Espec.	Partida	Inicial	Modificac. Inc.Reman.	Actual RC Pend.+ N D	A Pendiente	D Pendiente	O Pendiente	P Pendiente	RP Reintegros	Saldo Remanente	% D s/Cred.	% O s/Cred.
N 33217..16010.		100,00	0,00	100,00	0,00	0,00	0,00	0,00	0,00	100,00	100,00	0,00
Asist.médico-farmacéutica. Plaboral. Bibliotecas			0,00	0,00	0,00	0,00	0,00	0,00	0,00	100,00	0,00	0,00
N 33217..16304.		2.214,53	0,00	2.214,53	0,00	0,00	0,00	0,00	0,00	1.867,93	84,35	0,00
Acción Social. Personal Laboral. Bibliotecas Públ.			0,00	346,60	0,00	0,00	0,00	0,00	0,00	2.214,53	0,00	0,00
Total Cap. 1 :		74,964,75	50,181,38	125,146,13	124,390,13	124,390,13	124,320,20	105,253,81	104,016,91	0,00	0,00	99,34
N 33217..21200.		1.500,00	0,00	1.500,00	0,00	0,00	0,00	0,00	0,00	1.500,00	100,00	0,00
Edificios y ot.construcc.Bibliotecas			0,00	0,00	0,00	0,00	0,00	0,00	0,00	1.500,00	0,00	0,00
N 33217..21300.		1.000,00	0,00	1.000,00	30,94	0,00	0,00	0,00	0,00	969,06	96,91	0,00
Mag.Instalaciones y Utililaje. Bibliotecas.			0,00	0,00	30,94	0,00	0,00	0,00	0,00	1.000,00	0,00	0,00
N 33217..21600.		600,00	0,00	600,00	0,00	0,00	0,00	0,00	0,00	600,00	100,00	0,00
Rep.equipos procesos información.Bibliotecas			0,00	0,00	0,00	0,00	0,00	0,00	0,00	600,00	0,00	0,00
N 33217..22000.		1.000,00	0,00	1.000,00	778,00	778,00	0,00	0,00	0,00	-367,08	-36,71	0,00
Material oficina ordinario no invent.Bibliotecas			0,00	589,08	0,00	778,00	0,00	0,00	0,00	1.000,00	77,80	0,00
N 33217..22001.		500,00	0,00	500,00	0,00	0,00	0,00	0,00	0,00	500,00	100,00	0,00
Prensa,revista,libros y otras publ.Bibliotecas			0,00	0,00	0,00	0,00	0,00	0,00	0,00	500,00	0,00	0,00
N 33217..22002.		500,00	0,00	500,00	0,00	0,00	0,00	0,00	0,00	500,00	100,00	0,00
Material informático no invent.Bibliotecas.			0,00	0,00	0,00	0,00	0,00	0,00	0,00	500,00	0,00	0,00
N 33217..22003.		100,00	0,00	100,00	0,00	0,00	0,00	0,00	0,00	100,00	100,00	0,00
Material didáctico. Biblioteca			0,00	0,00	0,00	0,00	0,00	0,00	0,00	100,00	0,00	0,00
N 33217..22602.		100,00	0,00	100,00	0,00	0,00	0,00	0,00	0,00	100,00	100,00	0,00
Publicidad y propaganda. Bibliotecas			0,00	0,00	0,00	0,00	0,00	0,00	0,00	100,00	0,00	0,00
N 33217..22709.		10.000,00	-4.178,98	5.821,02	221,02	221,02	221,02	221,02	221,02	5.600,00	96,20	3,80
Contratos prestación servicios. Bibliotecas			0,00	0,00	0,00	0,00	0,00	0,00	0,00	5.600,00	3,80	100,00
Total Cap. 2 :		15,300,00	-4,178,98	11,121,02	1,029,96	999,02	221,02	221,02	221,02	9,501,98	85,44	1,99
			0,00	589,08	30,94	778,00	0,00	0,00	0,00	10,900,00	8,98	100,00
N 33217..62800.		0,00	4.761,90	4.761,90	0,00	0,00	0,00	0,00	0,00	4.761,90	100,00	0,00
Adq.libros y otras publicaciones. Bibliotecas			0,00	0,00	0,00	0,00	0,00	0,00	0,00	4.761,90	0,00	0,00
Total Cap. 6 :		0,00	4,761,90	4,761,90	0,00	0,00	0,00	0,00	0,00	4,761,90	100,00	0,00
			0,00	0,00	0,00	0,00	0,00	0,00	0,00	4,761,90	0,00	0,00

EXCMO. AYUNTAMIENTO DE ICOD DE LOS VINOS - 2020

Estado de Situación del Presupuesto de Gastos 19/02/2021

R/C/Prog. C.Org. C.Económ. Espec.	Inicial	Modificac.	Actual	A	D	O	P	RP	Saldo	%	%O s/Cred.
PARTIDA	Inc.Reman.	RC Pend.+ N D	A Pendiente	D Pendiente	O Pendiente	P Pendiente	Reintegros	Remanente	%D s/Cred.	% RP s/O	
Total Programa 332 :	90.264,75	50.764,30	141.029,05	125.420,09	125.389,15	124.541,22	105.474,83	104.237,93	14.263,88	10,11	88,31
N 33300. .63200.	0,00	28.000,00	28.000,00	0,00	0,00	0,00	0,00	0,00	28.000,00	100,00	0,00
Inv.edificios y otras const.Centro Ins.Tradiciones	0,00	0,00	0,00	0,00	0,00	0,00	0,00	0,00	28.000,00	0,00	0,00
Total Cap. 6 :	0,00	28.000,00	28.000,00	0,00	0,00	0,00	0,00	0,00	28.000,00	100,00	0,00
Total Programa 333 :	0,00	28.000,00	28.000,00	0,00	0,00	0,00	0,00	0,00	28.000,00	100,00	0,00
N 33405. .22699.	500,00	0,00	500,00	0,00	0,00	0,00	0,00	0,00	500,00	100,00	0,00
Otros gastos diversos.Premios Literario,Investigac	0,00	0,00	0,00	0,00	0,00	0,00	0,00	0,00	500,00	0,00	0,00
N 33405. .22706.	5.000,00	2.000,00	7.000,00	4.000,00	4.000,00	4.000,00	4.000,00	4.000,00	850,00	12,14	57,14
Estud.y trabajos técnic.Premios literarios,invest.	0,00	0,00	2.150,00	0,00	0,00	0,00	0,00	0,00	3.000,00	57,14	100,00
N 33405. .23300.	1.200,00	0,00	1.200,00	2.400,00	2.400,00	2.400,00	2.400,00	2.400,00	-1.200,00	-100,00	200,00
Otras Indemnizaciones,Premios Literarios,Investig.	0,00	0,00	0,00	0,00	0,00	0,00	0,00	0,00	-1.200,00	200,00	100,00
Total Cap. 2 :	6.700,00	2.000,00	8.700,00	6.400,00	6.400,00	6.400,00	6.400,00	6.400,00	150,00	1,72	73,56
N 33412. .22709.	0,00	0,00	0,00	1.434,73	1.434,73	1.434,73	1.251,63	1.251,63	-1.434,73	0,00	0,00
Contratos prestación servicios. Teatro	0,00	0,00	0,00	0,00	0,00	183,10	0,00	0,00	-1.434,73	0,00	87,24
N 33412. .22711.	0,00	0,00	0,00	3.584,50	3.584,50	3.584,50	3.584,50	3.584,50	-3.584,50	0,00	0,00
Contratación prest.serv.sonido,Teatro	0,00	0,00	0,00	0,00	0,00	0,00	0,00	0,00	-3.584,50	0,00	100,00
N 33412. .22712.	22.000,00	3.000,00	25.000,00	17.970,50	17.970,50	17.970,50	17.970,50	17.970,50	7.029,50	28,12	71,88
Contrato prestación servicios. Cachés. Teatro	0,00	0,00	0,00	0,00	0,00	0,00	0,00	0,00	7.029,50	71,88	100,00
Total Cap. 2 :	22.000,00	3.000,00	25.000,00	22.989,73	22.989,73	22.989,73	22.806,63	22.806,63	2.010,27	8,04	91,96
N 33412. .48100.	0,00	2.000,00	2.000,00	2.000,00	2.000,00	2.000,00	0,00	0,00	0,00	0,00	100,00
Otras transferencias. Teatro	0,00	0,00	0,00	0,00	0,00	2.000,00	0,00	0,00	0,00	100,00	0,00
Total Cap. 4 :	0,00	2.000,00	2.000,00	2.000,00	2.000,00	2.000,00	0,00	0,00	0,00	0,00	100,00

EXCMO. AYUNTAMIENTO DE ICOD DE LOS VINOS - 2020

Estado de Situación del Presupuesto de Gastos 19/02/2021

R/C/Prog. C.Org. C.Econom. Espec.	Inicial	Modificac.	Actual	A	D	O	P	RP	Saldo	%	%O s/Cred.
PARTIDA		Inc.Reman.	RC Pend.+ N D	A Pendiente	D Pendiente	O Pendiente	P Pendiente	Reintegros	Remanente	%D s/Cred.	% RP s/O
Total Programa 334 :	28.700,00	7.000,00	35.700,00	31.389,73	31.389,73	31.389,73	29.206,63	29.206,63	2.160,27	6,05	87,93
N 33700..20200.	5,00	0,00	5,00	0,00	0,00	0,00	0,00	0,00	5,00	100,00	0,00
Arredamiento edif. y otras constr.Ludoteca		0,00	0,00	0,00	0,00	0,00	0,00	0,00	5,00	0,00	0,00
N 33700..22003.	500,00	0,00	500,00	0,00	0,00	0,00	0,00	0,00	500,00	100,00	0,00
Material didáctico. Ludoteca		0,00	0,00	0,00	0,00	0,00	0,00	0,00	500,00	0,00	0,00
N 33700..22401.	700,00	0,00	700,00	0,00	0,00	0,00	0,00	0,00	700,00	100,00	0,00
Seguros responsabilidad civil.Ludoteca		0,00	0,00	0,00	0,00	0,00	0,00	0,00	700,00	0,00	0,00
N 33700..22602.	200,00	0,00	200,00	0,00	0,00	0,00	0,00	0,00	200,00	100,00	0,00
Publicidad y propaganda.Ludoteca		0,00	0,00	0,00	0,00	0,00	0,00	0,00	200,00	0,00	0,00
N 33700..22699.	7.200,00	0,00	7.200,00	2.070,45	2.070,45	2.070,45	0,00	0,00	5.129,55	71,24	28,76
Otros gastos diversos. Ludoteca		0,00	0,00	0,00	0,00	2.070,45	0,00	0,00	5.129,55	28,76	0,00
N 33700..22709.	300,00	3.578,40	3.878,40	3.578,40	3.578,40	3.578,40	3.578,40	3.578,40	300,00	7,74	92,26
Contratos prestación servicios. Ludoteca		0,00	0,00	0,00	0,00	0,00	0,00	0,00	300,00	92,26	100,00
Total Cap. 2 :	8.905,00	3.578,40	12.483,40	5.648,85	5.648,85	5.648,85	3.578,40	3.578,40	6.834,55	54,75	45,25
N 33701..22699.	3.300,00	0,00	3.300,00	0,00	0,00	0,00	0,00	0,00	3.300,00	100,00	0,00
Otros gastos diversos. Turismo Social		0,00	0,00	0,00	0,00	0,00	0,00	0,00	3.300,00	0,00	0,00
Total Cap. 2 :	3.300,00	0,00	3.300,00	0,00	0,00	0,00	0,00	0,00	3.300,00	100,00	0,00
N 33701..46100.	5,00	0,00	5,00	0,00	0,00	0,00	0,00	0,00	5,00	100,00	0,00
Transf.a Cabildo Insular Tfe. Turismo Social		0,00	0,00	0,00	0,00	0,00	0,00	0,00	5,00	0,00	0,00
Total Cap. 4 :	5,00	0,00	5,00	0,00	0,00	0,00	0,00	0,00	5,00	100,00	0,00
N 33702..61000.	0,00	10.000,00	10.000,00	0,00	0,00	0,00	0,00	0,00	10.000,00	100,00	0,00
Invers.en terrenos.Instal.Ocupación Tiempo Libre		0,00	0,00	0,00	0,00	0,00	0,00	0,00	10.000,00	0,00	0,00
Total Cap. 6 :	0,00	10.000,00	10.000,00	0,00	0,00	0,00	0,00	0,00	10.000,00	100,00	0,00

EXCMO. AYUNTAMIENTO DE ICOD DE LOS VINOS - 2020

Estado de Situación del Presupuesto de Gastos 19/02/2021

R/C/Prog. C.Org. C.Económ. Espec.	Inicial	Modificac. Inc.Reman.	Actual RC Pend.+ N D	A Pendiente	D Pendiente	O Pendiente	P Pendiente	RP Reintegros	Saldo Remanente	% %D s/Cred.	% %O s/Cred.
PARTIDA											
N 33703. .22699.	4.000,00	-2.000,00	2.000,00	0,00	0,00	0,00	0,00	0,00	2.000,00	100,00	0,00
Otros gastos diversos: Festival Icod-Cine	0,00	0,00	0,00	0,00	0,00	0,00	0,00	0,00	2.000,00	0,00	0,00
Total Cap. 2 :	4.000,00	-2.000,00	2.000,00	0,00	0,00	0,00	0,00	0,00	2.000,00	100,00	0,00
	0,00	0,00	0,00	0,00	0,00	0,00	0,00	0,00	2.000,00	0,00	0,00
Total Programa 337 :	16.210,00	11.578,40	27.788,40	5.648,85	5.648,85	5.648,85	3.578,40	3.578,40	22.139,55	79,67	20,33
	0,00	0,00	0,00	0,00	0,00	2.070,45	0,00	0,00	22.139,55	20,33	63,35
N 33870. .12009.	1.454,81	0,00	1.454,81	0,00	0,00	0,00	0,00	0,00	1.454,81	100,00	0,00
Otras retribuciones básicas: Otros Festejos	0,00	0,00	0,00	0,00	0,00	0,00	0,00	0,00	1.454,81	0,00	0,00
N 33870. .13004.	0,00	5.892,48	5.892,48	5.892,48	5.892,48	5.892,48	5.356,80	5.356,80	0,00	0,00	100,00
Atrasos Plus Homolog: Otros Festejos	0,00	0,00	0,00	0,00	0,00	535,68	0,00	0,00	0,00	100,00	90,91
N 33870. .13100.	32.175,22	0,00	32.175,22	33.570,23	33.570,23	33.117,40	33.117,40	33.117,40	-1.395,01	-4,34	102,93
Retrib. básicas y compl P.Lab.Event: Otros Festejos	0,00	0,00	0,00	0,00	452,83	0,00	0,00	0,00	-942,18	104,34	100,00
N 33870. .16001.	0,00	0,00	0,00	1.690,07	1.690,07	1.690,07	0,00	0,00	-1.690,07	0,00	0,00
Seg.Social Personal laboral: Otros festejos	0,00	0,00	0,00	0,00	0,00	1.690,07	0,00	0,00	-1.690,07	0,00	0,00
N 33870. .16005.	10.481,63	1.690,07	12.171,70	10.590,01	10.590,01	10.589,25	9.710,53	9.710,53	1.581,69	12,99	87,00
Seg.Social Pers.Laboral eventual: Otros Festejos	0,00	0,00	0,00	0,00	0,76	878,72	0,00	0,00	1.582,45	87,01	91,70
N 33870. .16010.	100,00	0,00	100,00	0,00	0,00	0,00	0,00	0,00	100,00	100,00	0,00
Asist.medico.farmacéutica pers.lab: Otros Festejos	0,00	0,00	0,00	0,00	0,00	0,00	0,00	0,00	100,00	0,00	0,00
N 33870. .16304.	229,32	0,00	229,32	0,00	0,00	0,00	0,00	0,00	229,32	100,00	0,00
Acción social P.Laboral Otros Festejos	0,00	0,00	0,00	0,00	0,00	0,00	0,00	0,00	229,32	0,00	0,00
Total Cap. 1 :	44.440,98	7.582,55	52.023,53	51.742,79	51.742,79	51.289,20	48.184,73	48.184,73	280,74	0,54	98,59
	0,00	0,00	0,00	0,00	453,59	3.104,47	0,00	0,00	734,33	99,46	93,95
N 33870. .20400.	0,00	0,00	0,00	2.006,25	2.006,25	2.006,25	2.006,25	2.006,25	-2.216,25	0,00	0,00
Arrendamiento material transporte: Otros Festejos	0,00	0,00	210,00	0,00	0,00	0,00	0,00	0,00	-2.006,25	0,00	100,00
N 33870. .20500.	2.200,00	2.957,74	5.157,74	5.157,74	5.157,74	5.157,74	5.157,74	5.157,74	0,00	0,00	100,00
Artdio.Mobiliarrio y enseres: Otros Festejos.	0,00	0,00	0,00	0,00	0,00	0,00	0,00	0,00	0,00	100,00	100,00
N 33870. .22100.	1.000,00	-1.000,00	0,00	0,00	0,00	0,00	0,00	0,00	0,00	0,00	0,00
Sinuro.energía eléctrica: Otros Festejos	0,00	0,00	0,00	0,00	0,00	0,00	0,00	0,00	0,00	0,00	0,00
N 33870. .22105.	2.000,00	-2.000,00	0,00	0,00	0,00	0,00	0,00	0,00	0,00	0,00	0,00
Productos alimenticios: Otros Festejos	0,00	0,00	0,00	0,00	0,00	0,00	0,00	0,00	0,00	0,00	0,00

Fecha de Impresión: 03/03/2021

Página: 47

SIT007

EXCMO. AYUNTAMIENTO DE ICOD DE LOS VINOS - 2020

Estado de Situación del Presupuesto de Gastos 19/02/2021

R/C/Prog. C.Org. C.Econom. Espec.	Partida	Inicial	Modificac. Inc.Reman.	Actual RC Pend.+ N D	A A Pendiente	D D Pendiente	O O Pendiente	P P Pendiente	RP Reintegros	Saldo Remanente	% D s/Cred.	% O s/Cred. RP s/O
N 33870. .22199.	Otros suministros: Otros festejos	3.000,00	0,00	3.000,00	4.812,94	3.739,41	2.625,15	2.625,15	2.625,15	-2.080,44	-69,35	87,51
N 33870. .22601.	Atenciones protoc. y represent.Otros festejos.	500,00	718,88	1.218,88	1.073,53	1.114,26	0,00	0,00	0,00	374,85	124,65	100,00
N 33870. .22699.	Otros gastos diversos:Otros Festejos	2.000,00	-2.000,00	0,00	0,00	0,00	0,00	0,00	0,00	500,00	41,02	58,98
N 33870. .22709.	Contratos prestac.servicios:Otros festejos	45.000,00	-17.919,00	27.081,00	18.655,13	18.655,13	18.655,13	18.655,13	18.655,13	7.141,84	26,37	68,89
N 33870. .22710.	Contratos prest.serv.Instalac.Eléctr.Otros Festej.	0,00	0,00	0,00	0,00	0,00	0,00	0,00	0,00	8.425,87	68,89	100,00
N 33870. .22711.	Contratos prestac.servicios:Sonido: Otros Festejos	0,00	247,08	247,08	0,00	0,00	0,00	0,00	0,00	-5.723,50	0,00	0,00
N 33870. .22712.	Contratos prest.servicios: Cachés:Otros Festejos	12.000,00	0,00	12.000,00	9.128,40	9.128,40	9.128,40	9.128,40	9.128,40	2.871,60	23,93	76,07
Total Cap. 2 :		67.700,00	-18.995,30	48.704,70	41.207,92	40.134,39	39.020,13	39.020,13	39.020,13	11,75	0,02	80,12
N 33871. .20400.	Arndto.material transporte:Fiestas Navidad y Reyes	0,00	0,00	0,00	1.081,50	1.081,50	1.081,50	1.081,50	1.081,50	-1.081,50	0,00	0,00
N 33871. .20500.	Alquiler mobiliario y enseres:Fiestas Navidad.	12.100,00	0,00	12.100,00	371,08	371,08	371,08	371,08	371,08	11.728,92	96,93	3,07
N 33871. .22105.	Productos alimenticios:Fiestas de Navidad	1.500,00	0,00	1.500,00	0,00	0,00	0,00	0,00	0,00	1.500,00	100,00	0,00
N 33871. .22199.	Otros suministros:Fiestas Navidad y Reyes	3.800,00	5.545,22	9.345,22	3.205,38	3.205,38	1.834,50	1.560,00	1.560,00	6.139,84	65,70	19,63
N 33871. .22601.	Atenciones protoc. y repres:Fiestas Navidad.	200,00	0,00	200,00	0,00	0,00	0,00	0,00	0,00	7.510,72	34,30	85,04
N 33871. .22602.	Publicidad y propaganda:Fiestas Navidad	100,00	0,00	100,00	0,00	0,00	259,00	0,00	0,00	-159,00	-159,00	259,00
N 33871. .22706.	Estudios y trabajos técnicos:Fiestas Navidad	500,00	0,00	500,00	0,00	0,00	0,00	0,00	0,00	500,00	100,00	0,00
N 33871. .22709.	Contrato prest.servicios: Fiestas de Navidad	18.000,00	0,00	18.000,00	28.438,97	28.438,97	28.438,97	28.438,97	28.438,97	-10.438,97	-57,99	157,99
			0,00	0,00	0,00	0,00	0,00	0,00	0,00	-10.438,97	157,99	100,00

EXCMO. AYUNTAMIENTO DE ICOD DE LOS VINOS - 2020

Estado de Situación del Presupuesto de Gastos 19/02/2021

R/C/Prog. C.Org. C.Econom. Espec.	Inicial	Modificac.	Actual	A	D	O	P	RP	Saldo	%	%O s/Cred.
PARTIDA	Inc.Reman.	RC Pend.+ N D	A Pendiente	D Pendiente	O Pendiente	P Pendiente	Reintegros	Remanente	%D s/Cred.	% RP s/O	
N 33871..22710.	27.000,00	48.175,19	75.175,19	48.555,00	48.555,00	48.555,00	3.987,70	3.987,70	26.620,19	35,41	64,59
Contr.prest.servicios:instal.elec.Fiestas Navidad.	0,00	0,00	0,00	0,00	0,00	44.567,30	0,00	0,00	26.620,19	64,59	8,21
N 33871..22711.	5.000,00	0,00	5.000,00	0,00	0,00	0,00	0,00	0,00	5.000,00	100,00	0,00
Contrat.prest.servicios.Sonido.Fiestas Nav.	0,00	0,00	0,00	0,00	0,00	0,00	0,00	0,00	5.000,00	0,00	0,00
N 33871..22712.	3.000,00	0,00	3.000,00	550,00	550,00	550,00	550,00	550,00	-33.288,10	-1109,60	18,33
Contratos prestación serv.Cachés.Fiestas Navidad.	0,00	0,00	35.738,10	0,00	0,00	0,00	0,00	0,00	2.450,00	18,33	100,00
Total Cap. 2 :	71.200,00	53.720,41	124.920,41	82.460,93	82.460,93	81.090,05	35.989,25	35.989,25	6.721,38	5,38	64,91
	0,00	0,00	35.738,10	0,00	1.370,88	45.100,80	0,00	0,00	43.830,36	66,01	44,38
N 33872..20400.	6.195,25	0,00	6.195,25	7.490,00	7.490,00	0,00	0,00	0,00	-2.654,35	-42,84	0,00
Alquiler material transporte.Fiestas Carnaval	0,00	0,00	1.359,60	0,00	7.490,00	0,00	0,00	0,00	6.195,25	120,90	0,00
N 33872..20500.	7.100,00	0,00	7.100,00	14.823,82	14.823,82	14.823,56	14.823,56	14.823,56	-8.087,84	-113,91	208,78
Alquiler mobiliario y enseres.Fiestas Carnaval.	0,00	0,00	364,02	0,00	0,26	0,00	0,00	0,00	-7.723,56	208,79	100,00
N 33872..22105.	579,10	0,00	579,10	0,00	0,00	0,00	0,00	0,00	579,10	100,00	0,00
Productos alimenticios.Fiestas de Carnaval.	0,00	0,00	0,00	0,00	0,00	0,00	0,00	0,00	579,10	0,00	0,00
N 33872..22199.	3.877,71	0,00	3.877,71	186,56	186,56	186,56	186,56	186,56	2.867,15	73,94	4,81
Otros suministros.Fiestas Carnaval	0,00	0,00	824,00	0,00	0,00	0,00	0,00	0,00	3.691,15	4,81	100,00
N 33872..22601.	2.501,66	0,00	2.501,66	0,00	0,00	0,00	0,00	0,00	2.501,66	100,00	0,00
Atenciones protocolo y represent.Fiestas Carnaval.	0,00	0,00	0,00	0,00	0,00	0,00	0,00	0,00	2.501,66	0,00	0,00
N 33872..22602.	3.099,65	0,00	3.099,65	1.262,60	1.262,60	1.262,60	1.262,60	1.262,60	1.837,05	59,27	40,73
Publicidad y propaganda.Fiestas de Carnaval	0,00	0,00	0,00	0,00	0,00	0,00	0,00	0,00	1.837,05	40,73	100,00
N 33872..22699.	100,00	0,00	100,00	3.064,36	3.064,36	3.064,36	3.064,36	3.064,36	-2.964,36	-2964,36	3,064,36
Otros gastos diversos.Fiestas del Carnaval	0,00	0,00	0,00	0,00	0,00	0,00	0,00	0,00	-2.964,36	3,064,36	100,00
N 33872..22709.	31.147,98	16.054,04	47.202,02	15.254,04	15.254,04	15.254,04	15.254,04	15.254,04	31.947,98	67,68	32,32
Contratos prestac.servicios.Fiestas del Carnaval	0,00	0,00	0,00	0,00	0,00	0,00	0,00	0,00	31.947,98	32,32	100,00
N 33872..22710.	5.600,00	0,00	5.600,00	31.203,66	31.203,66	31.203,66	31.203,66	31.203,66	-25.603,66	-457,21	557,21
Contr.prest.servicios.Instl.elect.Fiestas Carnaval	0,00	0,00	0,00	0,00	0,00	0,00	0,00	0,00	-25.603,66	557,21	100,00
N 33872..22711.	14.235,00	0,00	14.235,00	0,00	0,00	0,00	0,00	0,00	14.235,00	100,00	0,00
Contr.prest.servicios.Sonido.F.Carnaval	0,00	0,00	0,00	0,00	0,00	0,00	0,00	0,00	14.235,00	0,00	0,00
N 33872..22712.	38.222,08	0,00	38.222,08	52.750,60	52.750,60	52.750,60	52.750,60	52.750,60	-14.528,52	-38,01	138,01
Contr.prest.servicios.Cachés.Fiestas Carnaval	0,00	0,00	0,01	0,00	0,00	0,00	0,00	0,00	-14.528,52	138,01	100,00

EXCMO. AYUNTAMIENTO DE ICOD DE LOS VINOS - 2020

Estado de Situación del Presupuesto de Gastos 19/02/2021

R/C/Prog. C.Org. C.Económ. Espec.	Inicial	Modificac.	Actual	A	D	O	P	RP	Saldo	%	%O s/Cred.
PARTIDA	Inc.Reman.	RC Pend.+ N D	A Pendiente	D Pendiente	O Pendiente	P Pendiente	Reintegros	Remanente	%D s/Cred.	% RP s/O	
Total Cap. 2 :	112.658,43	16.054,04	128.712,47	126.035,64	126.035,64	118.545,38	118.545,38	118.545,38	129,20	0,10	92,10
N 33872. .48100.	5,00	0,00	5,00	0,00	0,00	0,00	0,00	0,00	5,00	100,00	0,00
Otras transferencias.Fiestas de Carnaval	0,00	0,00	0,00	0,00	0,00	0,00	0,00	0,00	5,00	0,00	0,00
Total Cap. 4 :	5,00	0,00	5,00	0,00	0,00	0,00	0,00	0,00	5,00	100,00	0,00
N 33873. .20400.	300,00	-300,00	0,00	0,00	0,00	0,00	0,00	0,00	0,00	0,00	0,00
Arrend.material transporte.Fiestas San Marcos	0,00	0,00	0,00	0,00	0,00	0,00	0,00	0,00	0,00	0,00	0,00
N 33873. .20500.	3.800,00	-2.244,17	1.555,83	1.555,83	1.555,83	1.555,83	1.555,83	1.555,83	0,00	0,00	100,00
Artdto.mobiliario y enseres.Fiestas San Marcos	0,00	0,00	0,00	0,00	0,00	0,00	0,00	0,00	0,00	100,00	100,00
N 33873. .22100.	3.000,00	-2.525,34	474,66	474,66	474,66	474,66	474,66	474,66	0,00	0,00	100,00
Smtro.energía eléctrica.Fiestas San Marcos	0,00	0,00	0,00	0,00	0,00	0,00	0,00	0,00	0,00	100,00	100,00
N 33873. .22104.	3.750,00	-3.750,00	0,00	0,00	0,00	0,00	0,00	0,00	0,00	0,00	0,00
Vestuario.Fiestas de San Marcos	0,00	0,00	0,00	0,00	0,00	0,00	0,00	0,00	0,00	0,00	0,00
N 33873. .22105.	3.000,00	-3.000,00	0,00	0,00	0,00	0,00	0,00	0,00	0,00	0,00	0,00
Productos alimenticios.Fiestas de San Marcos	0,00	0,00	0,00	0,00	0,00	0,00	0,00	0,00	0,00	0,00	0,00
N 33873. .22199.	2.700,00	-2.700,00	0,00	0,00	0,00	0,00	0,00	0,00	0,00	0,00	0,00
Otros suministros. Fiestas San Marcos	0,00	0,00	0,00	0,00	0,00	0,00	0,00	0,00	0,00	0,00	0,00
N 33873. .22601.	500,00	-500,00	0,00	0,00	0,00	0,00	0,00	0,00	0,00	0,00	0,00
Atenc.protocolarias y represent.Fiestas San Marcos	0,00	0,00	0,00	0,00	0,00	0,00	0,00	0,00	0,00	0,00	0,00
N 33873. .22602.	3.000,00	-3.000,00	0,00	0,00	0,00	0,00	0,00	0,00	0,00	0,00	0,00
Publicidad y propaganda.Fiesta S. Marcos	0,00	0,00	0,00	0,00	0,00	0,00	0,00	0,00	0,00	0,00	0,00
N 33873. .22699.	5.000,00	-5.000,00	0,00	0,00	0,00	0,00	0,00	0,00	0,00	0,00	0,00
Otros gastos diversos.Fiestas San Marcos	0,00	0,00	0,00	0,00	0,00	0,00	0,00	0,00	0,00	0,00	0,00
N 33873. .22709.	5.000,00	-4.194,15	805,85	805,85	805,85	805,85	805,85	805,85	0,00	0,00	100,00
Contratos prestac.servicios.Fiestas de San Marcos	0,00	0,00	0,00	0,00	0,00	0,00	0,00	0,00	0,00	100,00	100,00
N 33873. .22710.	7.700,00	-7.022,00	678,00	0,00	0,00	0,00	0,00	0,00	0,00	0,00	0,00
Contr.prest.servicios.Inst.eléct.Fiestas S.Marcos	0,00	0,00	678,00	0,00	0,00	0,00	0,00	0,00	678,00	0,00	0,00
N 33873. .22711.	5.200,00	-5.200,00	0,00	0,00	0,00	0,00	0,00	0,00	0,00	0,00	0,00
Contr.prest.servicios.SonidoFiestas S.Marcos	0,00	0,00	0,00	0,00	0,00	0,00	0,00	0,00	0,00	0,00	0,00

EXCMO. AYUNTAMIENTO DE ICOD DE LOS VINOS - 2020

Estado de Situación del Presupuesto de Gastos 19/02/2021

R/C/Prog. C.Org. C.Económ. Espec.	Inicial	Modificac.	Actual	A	D	O	P	RP	Saldo	%	%O s/Cred.
PARTIDA	Inc.Reman.	RC Pend.+ N D	A Pendiente	D Pendiente	O Pendiente	P Pendiente	Reintegros	Remanente	%D s/Cred.	% RP s/O	
N 33873. .22712.	7.100,00	-4.304,94	2.795,06	2.795,06	2.795,06	2.795,06	2.795,06	2.795,06	0,00	0,00	100,00
Contr.prest.servicios.Cachés,Fiestas S.Marcos	0,00	0,00	0,00	0,00	0,00	0,00	0,00	0,00	0,00	100,00	100,00
Total Cap. 2 :	50.050,00	-43.740,60	6.309,40	5.631,40	5.631,40	5.631,40	5.631,40	5.631,40	0,00	89,25	89,25
N 33874. .20500.	2.500,00	5.436,29	7.936,29	5.436,29	5.436,29	5.436,29	5.436,29	5.436,29	2.500,00	31,50	68,50
Artdto.Mobiliario y enseres.Fiestas del Cristo	0,00	0,00	0,00	0,00	0,00	0,00	0,00	0,00	2.500,00	68,50	100,00
N 33874. .22100.	3.245,22	-2.585,45	659,77	659,77	659,77	659,77	659,77	659,77	0,00	0,00	100,00
Smtro.energía eléctrica.Fiestas del Cristo	0,00	0,00	0,00	0,00	0,00	0,00	0,00	0,00	0,00	100,00	100,00
N 33874. .22105.	500,00	0,00	500,00	0,00	0,00	0,00	0,00	0,00	500,00	100,00	0,00
Productos alimenticios.Fiestas del Cristo	0,00	0,00	0,00	0,00	0,00	0,00	0,00	0,00	500,00	0,00	0,00
N 33874. .22109.	2.300,00	-2.000,00	300,00	0,00	0,00	0,00	0,00	0,00	300,00	100,00	0,00
Decoración.Fiestas del Cristo.	0,00	0,00	0,00	0,00	0,00	0,00	0,00	0,00	300,00	0,00	0,00
N 33874. .22199.	2.000,00	1.863,49	3.863,49	6.512,90	3.759,37	1.863,49	1.863,49	1.863,49	-2.649,41	-68,58	48,23
Otros suministros. Fiestas del Cristo	0,00	0,00	0,00	2.753,53	1.895,88	0,00	0,00	0,00	2.000,00	97,31	100,00
N 33874. .22601.	4.500,00	0,00	4.500,00	0,00	0,00	0,00	0,00	0,00	4.500,00	100,00	0,00
Atenciones protocolarias y repr.Fiestas del Cristo	0,00	0,00	0,00	0,00	0,00	0,00	0,00	0,00	4.500,00	0,00	0,00
N 33874. .22602.	4.000,00	0,00	4.000,00	0,00	0,00	0,00	0,00	0,00	4.000,00	100,00	0,00
Publicidad y propaganda.Fiestas del Cristo	0,00	0,00	0,00	0,00	0,00	0,00	0,00	0,00	4.000,00	0,00	0,00
N 33874. .22709.	9.400,00	426,00	9.826,00	426,00	426,00	426,00	426,00	426,00	9.400,00	95,66	4,34
Contratos prestac.servicios.Fiestas del Cristo	0,00	0,00	0,00	0,00	0,00	0,00	0,00	0,00	9.400,00	4,34	100,00
N 33874. .22710.	7.000,00	-6.048,00	952,00	852,00	852,00	852,00	852,00	852,00	100,00	10,50	89,50
Contt.prest.serv. Inst.eléctricas.Fiestas Cristo	0,00	0,00	0,00	0,00	0,00	0,00	0,00	0,00	100,00	89,50	100,00
N 33874. .22711.	6.700,00	15.000,00	21.700,00	15.000,00	15.000,00	15.000,00	15.000,00	15.000,00	-18.549,32	-85,48	69,12
Contratos prest.servicios,sonido.Fiestas Cristo.	0,00	0,00	25.249,32	0,00	0,00	0,00	0,00	0,00	6.700,00	69,12	100,00
N 33874. .22712.	30.100,00	-30.100,00	0,00	0,00	0,00	0,00	0,00	0,00	0,00	0,00	0,00
Contratos prest.servicios,cachés.Fiestas Cristo.	0,00	0,00	0,00	0,00	0,00	0,00	0,00	0,00	0,00	0,00	0,00
Total Cap. 2 :	72.245,22	-18.007,67	54.237,55	28.886,96	26.133,43	24.237,55	24.237,55	24.237,55	101,27	0,19	44,69
N 33877. .20500.	500,00	-97,43	402,57	402,57	402,57	402,57	402,57	402,57	0,00	0,00	100,00
Artdto.mobiliario y enseres.Fiestas San Andrés	0,00	0,00	0,00	0,00	0,00	0,00	0,00	0,00	0,00	100,00	100,00

EXCMO. AYUNTAMIENTO DE ICOD DE LOS VINOS - 2020

Estado de Situación del Presupuesto de Gastos 19/02/2021

R/C/Prog. C.Org. C.Econom. Espec.	Inicial	Modificac.	Actual	A	D	O	P	RP	Saldo	%	%O s/Cred.
PARTIDA	Inc.Reman.	RC Pend.+ N D	A Pendiente	D Pendiente	O Pendiente	P Pendiente	Reintegros	Remanente	%D s/Cred.	% RP s/O	
N 33877. .22100.	2.000,00	-2.000,00	0,00	0,00	0,00	0,00	0,00	0,00	0,00	0,00	0,00
Enería eléctrica.Fiestas San Andrés.	0,00	0,00	0,00	0,00	0,00	0,00	0,00	0,00	0,00	0,00	0,00
N 33877. .22104.	1.000,00	-1.000,00	0,00	0,00	0,00	0,00	0,00	0,00	0,00	0,00	0,00
Vestuario.Fiestas de San Andrés	0,00	0,00	0,00	0,00	0,00	0,00	0,00	0,00	0,00	0,00	0,00
N 33877. .22199.	100,00	-100,00	0,00	1.926,00	1.926,00	1.926,00	1.284,00	1.284,00	-1.926,00	0,00	0,00
Otros suministros. Fiestas de San Andrés	0,00	0,00	0,00	0,00	0,00	642,00	0,00	0,00	-1.926,00	0,00	66,67
N 33877. .22601.	500,00	-500,00	0,00	0,00	0,00	0,00	0,00	0,00	0,00	0,00	0,00
Atenciones protocol.y represent.Fiestas S.Andrés.	0,00	0,00	0,00	0,00	0,00	0,00	0,00	0,00	0,00	0,00	0,00
N 33877. .22602.	700,00	-700,00	0,00	1.385,65	1.385,65	1.385,65	1.064,65	1.064,65	-1.385,65	0,00	0,00
Publicidad y propaganda.Fiestas San Andrés.	0,00	0,00	0,00	0,00	0,00	321,00	0,00	0,00	-1.385,65	0,00	76,83
N 33877. .22709.	7.200,00	-2.643,21	4.556,79	5.605,39	5.605,39	5.605,39	5.605,39	5.605,39	-1.048,60	-23,01	123,01
Contratos prestac.servicios.Fiestas San Andrés	0,00	0,00	0,00	0,00	0,00	0,00	0,00	0,00	-1.048,60	123,01	100,00
N 33877. .22710.	4.500,00	22.941,56	27.441,56	9.741,56	9.741,56	9.741,56	9.741,56	9.741,56	6.799,44	24,78	35,50
Contr.prest.servic.instalac.elect.Fiestas S.Andrés	0,00	0,00	10.900,56	0,00	0,00	0,00	0,00	0,00	17.700,00	35,50	100,00
N 33877. .22711.	1.400,00	-1.400,00	0,00	0,00	0,00	0,00	0,00	0,00	0,00	0,00	0,00
Contrato prest.servicios.sonido.Fiestas S.Andrés.	0,00	0,00	0,00	0,00	0,00	0,00	0,00	0,00	0,00	0,00	0,00
Total Cap. 2 :	17.900,00	14.500,92	32.400,92	19.061,17	19.061,17	19.061,17	18.098,17	18.098,17	2.439,19	7,53	58,83
		0,00	10.900,56	0,00	0,00	963,00	0,00	0,00	13.339,75	58,83	94,95
N 33878. .22699.	5.000,00	0,00	5.000,00	0,00	0,00	0,00	0,00	0,00	5.000,00	100,00	0,00
Otros gastos diversos. Tradiciones leod	0,00	0,00	0,00	0,00	0,00	0,00	0,00	0,00	5.000,00	0,00	0,00
N 33878. .22709.	0,00	0,00	0,00	4.900,00	4.900,00	4.900,00	4.900,00	4.900,00	-4.900,00	0,00	0,00
Contratos prestación servicios. Tradiciones leod.	0,00	0,00	0,00	0,00	0,00	0,00	0,00	0,00	-4.900,00	0,00	100,00
Total Cap. 2 :	5.000,00	0,00	5.000,00	4.900,00	4.900,00	4.900,00	4.900,00	4.900,00	100,00	2,00	98,00
		0,00	0,00	0,00	0,00	0,00	0,00	0,00	100,00	98,00	100,00
Total Programa 338 :	441.199,63	11.114,35	452.313,98	359.926,81	356.099,75	343.774,88	294.606,61	294.606,61	9.788,53	2,16	76,00
		0,00	82.598,64	3.827,06	12.324,87	49.168,27	0,00	0,00	108.539,10	78,73	85,70
Total Programa 33 :	831.049,75	188.701,70	1.019.751,45	745.639,96	734.694,93	714.093,39	608.581,33	607.344,43	141.146,72	13,84	70,03
		0,00	132.964,77	10.945,03	20.601,54	105.512,06	1.236,90	6.743,10	305.658,06	72,05	85,05
N 34000. .12005.	10.010,66	-10.000,00	10,66	0,00	0,00	0,00	0,00	0,00	10,66	100,00	0,00
Retrib.Básicas.Sueldos Grupo E. Deportes	0,00	0,00	0,00	0,00	0,00	0,00	0,00	0,00	10,66	0,00	0,00

EXCMO. AYUNTAMIENTO DE ICOD DE LOS VINOS - 2020

Estado de Situación del Presupuesto de Gastos 19/02/2021

R/C/Prog. C.Org. C.Econom. Espec.	Partida	Inicial	Modificac. Inc.Reman.	Actual RC Pend.+ N D	A Pendiente	D Pendiente	O Pendiente	P Pendiente	RP Reintegros	Saldo Remanente	% D s/Cred.	% O s/Cred.
N 34000. .12006.		2.231,01	-1.600,00	631,01	0,00	0,00	0,00	0,00	0,00	631,01	100,00	0,00
Retrib.Básicas.Triennios. Deportes			0,00	0,00	0,00	0,00	0,00	0,00	0,00	631,01	0,00	0,00
N 34000. .12009.		4.480,49	-4.000,00	480,49	0,00	0,00	0,00	0,00	0,00	480,49	100,00	0,00
Otras retribuciones básicas. Deportes			0,00	0,00	0,00	0,00	0,00	0,00	0,00	480,49	0,00	0,00
N 34000. .12100.		3.884,63	-3.500,00	384,63	0,00	0,00	0,00	0,00	0,00	384,63	100,00	0,00
Compl.destino Pers.Funcionario.Deportes.			0,00	0,00	0,00	0,00	0,00	0,00	0,00	384,63	0,00	0,00
N 34000. .12101.		5.051,90	-5.000,00	51,90	0,00	0,00	0,00	0,00	0,00	51,90	100,00	0,00
Compl.especifico P.Funcionario. Deportes.			0,00	0,00	0,00	0,00	0,00	0,00	0,00	51,90	0,00	0,00
N 34000. .12102.		1.071,81	0,00	1.071,81	0,00	0,00	0,00	0,00	0,00	1.071,81	100,00	0,00
Indemnización residencia P.Funcionario. Deportes.			0,00	0,00	0,00	0,00	0,00	0,00	0,00	1.071,81	0,00	0,00
N 34000. .13000.		33.595,73	0,00	33.595,73	36.745,86	36.745,86	28.574,68	27.349,42	27.349,42	-3.272,66	-9,74	85,05
Retribuciones básica pers.laboral fijo.Deportes.			0,00	122,53	0,00	8.171,18	1.225,26	0,00	0,00	5.021,05	109,38	95,71
N 34000. .13002.		130,64	0,00	130,64	144,31	144,31	80,36	80,36	80,36	-13,67	-10,46	61,51
Plus homologación. Deportes			0,00	0,00	0,00	63,95	0,00	0,00	0,00	50,28	110,46	100,00
N 34000. .13003.		5.197,16	0,00	5.197,16	5.641,29	5.641,29	3.906,95	3.906,95	3.906,95	-444,13	-8,55	75,17
Triennios. P.laboral. Deportes			0,00	0,00	0,00	1.734,34	0,00	0,00	0,00	1.290,21	108,55	100,00
N 34000. .13004.		0,00	17.271,02	17.271,02	15.923,23	15.923,23	15.923,23	12.771,60	12.771,60	1.347,79	7,80	92,20
Atrazos. Plus Homolog. Deportes			0,00	0,00	0,00	0,00	3.151,63	0,00	0,00	1.347,79	92,20	80,21
N 34000. .13100.		39.118,63	0,00	39.118,63	40.779,69	40.779,69	33.904,35	33.904,35	32.658,97	-1.661,06	-4,25	86,67
Retrib.básicas y complem.P.Lab.Event. Deportes			0,00	0,00	0,00	6.875,34	0,00	1.245,38	7.861,91	5.214,28	104,25	96,33
N 34000. .16000.		5.917,93	-5.900,00	17,93	0,00	0,00	0,00	0,00	0,00	17,93	100,00	0,00
Seguridad Social personal funcionario.Deportes.			0,00	0,00	0,00	0,00	0,00	0,00	0,00	17,93	0,00	0,00
N 34000. .16001.		13.702,00	4.912,23	18.614,23	18.045,75	18.045,75	15.287,28	9.818,78	9.818,78	568,48	3,05	82,13
Seguro Asistet.Sanitaria p.laboral.Deportes.			0,00	0,00	0,00	2.758,47	5.468,50	0,00	0,00	3.326,95	96,95	64,23
N 34000. .16005.		13.395,44	0,00	13.395,44	12.855,68	12.855,68	12.855,47	11.790,11	11.790,11	539,76	4,03	95,97
Seguridad Social P.Lab.Event. Deportes			0,00	0,00	0,00	0,21	1.065,36	0,00	0,00	539,76	95,97	91,71
N 34000. .16009.		616,80	0,00	616,80	102,80	102,80	0,00	0,00	0,00	514,00	83,33	0,00
Seguro Asistencia Sanitaria Adeslas.Deportes.			0,00	0,00	0,00	102,80	0,00	0,00	0,00	616,80	16,67	0,00
N 34000. .16010.		200,00	0,00	200,00	0,00	0,00	0,00	0,00	0,00	200,00	100,00	0,00
Asistencia médico-farmacéutica.P.Laboral. Deportes			0,00	0,00	0,00	0,00	0,00	0,00	0,00	200,00	0,00	0,00
N 34000. .16011.		400,00	0,00	400,00	99,97	99,97	99,97	99,97	99,97	300,03	75,01	24,99
Asistencia médico-farmacéutica.Func.Integ.Deportes			0,00	0,00	0,00	0,00	0,00	0,00	0,00	300,03	24,99	100,00

EXCMO. AYUNTAMIENTO DE ICOD DE LOS VINOS - 2020

Estado de Situación del Presupuesto de Gastos 19/02/2021

R/C/Prog. C.Org. C.Econom. Espec.	Inicial	Modificac. Inc.Reman.	Actual RC Pend.+ N D	A A Pendiente	D D Pendiente	O O Pendiente	P P Pendiente	RP Reintegros	Saldo Remanente	% %D s/Cred.	% %O s/Cred.
PARTIDA											
N 34000. .16204.	235,00	0,00	235,00	0,00	0,00	0,00	0,00	0,00	235,00	100,00	0,00
Acción Social. Deportes.	0,00	0,00	0,00	0,00	0,00	0,00	0,00	0,00	235,00	0,00	0,00
N 34000. .16304.	3.239,95	0,00	3.239,95	0,00	0,00	0,00	0,00	0,00	3.239,95	100,00	0,00
Acción social Personal Laboral Deportes	0,00	0,00	0,00	0,00	0,00	0,00	0,00	0,00	3.239,95	0,00	0,00
Total Cap. I :	142.479,78	-7.816,75	134.663,03	130.338,58	130.338,58	110.632,29	99.721,54	98.476,16	4.201,92	3,12	82,15
N 34000. .20300.	2.243,00	0,00	2.243,00	0,00	0,00	0,00	0,00	0,00	2.243,00	100,00	0,00
Arrendamiento maquinaria:instal.y utililaje. Deportes	0,00	0,00	0,00	0,00	0,00	0,00	0,00	0,00	2.243,00	0,00	0,00
N 34000. .20400.	500,00	0,00	500,00	0,00	0,00	0,00	0,00	0,00	500,00	100,00	0,00
Artdto.material transporte. Deportes	0,00	0,00	0,00	0,00	0,00	0,00	0,00	0,00	500,00	0,00	0,00
N 34000. .20500.	1.000,00	6.771,80	7.771,80	6.771,80	6.771,80	6.771,80	6.771,80	6.771,80	1.000,00	12,87	87,13
Artdto.Mobiliario y enseres. Deportes	0,00	0,00	0,00	0,00	0,00	0,00	0,00	0,00	1.000,00	87,13	100,00
N 34000. .21000.	5.000,00	0,00	5.000,00	0,00	0,00	0,00	0,00	0,00	5.000,00	100,00	0,00
Mant.infraestr. y bienes naturales. Deportes	0,00	0,00	0,00	0,00	0,00	0,00	0,00	0,00	5.000,00	0,00	0,00
N 34000. .21200.	15.020,00	0,00	15.020,00	12.629,41	4.625,88	0,00	0,00	0,00	-6.956,10	-46,31	0,00
Edificios y otras construccions. Deportes.	0,00	0,00	9.346,69	8.003,53	4.625,88	0,00	0,00	0,00	15.020,00	30,80	0,00
N 34000. .21300.	1.314,00	0,00	1.314,00	10,70	0,00	0,00	0,00	0,00	1.303,30	99,19	0,00
Maquin. instalac.y utililaje.Inst. Deportiv. Deportes.	0,00	0,00	0,00	10,70	0,00	0,00	0,00	0,00	1.314,00	0,00	0,00
N 34000. .22100.	56.988,78	36.366,03	93.354,81	39.546,60	39.546,60	39.546,60	39.546,60	39.546,60	53.808,21	57,64	42,36
Suministro de energía eléctrica. Deportes	0,00	0,00	0,00	0,00	0,00	0,00	0,00	0,00	53.808,21	42,36	100,00
N 34000. .22103.	1.000,00	0,00	1.000,00	0,00	0,00	0,00	0,00	0,00	1.000,00	100,00	0,00
Combustibles y Carburantes. Deportes.	0,00	0,00	0,00	0,00	0,00	0,00	0,00	0,00	1.000,00	0,00	0,00
N 34000. .22104.	500,00	0,00	500,00	0,00	0,00	0,00	0,00	0,00	500,00	100,00	0,00
Vestuario. Deportes	0,00	0,00	0,00	0,00	0,00	0,00	0,00	0,00	500,00	0,00	0,00
N 34000. .22105.	1.100,00	64,80	1.164,80	64,80	64,80	64,80	64,80	64,80	1.100,00	94,44	5,56
Productos alimenticios. Deportes.	0,00	0,00	0,00	0,00	0,00	0,00	0,00	0,00	1.100,00	5,56	100,00
N 34000. .22109.	2.134,00	0,00	2.134,00	0,00	0,00	0,00	0,00	0,00	2.134,00	100,00	0,00
Otros suministros. Deportes	0,00	0,00	0,00	0,00	0,00	0,00	0,00	0,00	2.134,00	0,00	0,00
N 34000. .22199.	2.200,00	0,00	2.200,00	3.196,84	3.196,84	3.196,84	0,00	0,00	-996,84	-45,31	145,31
Otros suministros. Deportes	0,00	0,00	0,00	0,00	0,00	0,00	0,00	0,00	-996,84	145,31	0,00
N 34000. .22200.	3.500,00	1.967,42	5.467,42	1.967,42	1.967,42	1.967,42	1.967,42	1.967,42	3.500,00	64,02	35,98
Comunicaciones telefónicas. Deportes	0,00	0,00	0,00	0,00	0,00	0,00	0,00	0,00	3.500,00	35,98	100,00

EXCMO. AYUNTAMIENTO DE ICOD DE LOS VINOS - 2020

Estado de Situación del Presupuesto de Gastos 19/02/2021

R/C/Prog. C.Org. C.Econom. Espec.	Inicial	Modificac.	Actual	A	D	O	P	RP	Saldo	%	%O s/Cred.
PARTIDA	Inc.Reman.	RC Pend.+ N D	A Pendiente	D Pendiente	O Pendiente	P Pendiente	Reintegros	Remanente	%D s/Cred.	% RP s/O	
N 34000. .22400.	300,00	0,00	300,00	0,00	0,00	0,00	0,00	0,00	300,00	100,00	0,00
Seguros de vehículos: Deportes	0,00	0,00	0,00	0,00	0,00	0,00	0,00	0,00	300,00	0,00	0,00
N 34000. .22401.	3.200,00	0,00	3.200,00	0,00	0,00	0,00	0,00	0,00	3.200,00	100,00	0,00
Primas seguros respons.civil:Deportes	0,00	0,00	0,00	0,00	0,00	0,00	0,00	0,00	3.200,00	0,00	0,00
N 34000. .22601.	500,00	166,14	666,14	166,14	166,14	166,14	166,14	166,14	500,00	75,06	24,94
Atenciones protoc.y representativas:Deportes	0,00	0,00	0,00	0,00	0,00	0,00	0,00	0,00	500,00	24,94	100,00
N 34000. .22602.	200,00	0,00	200,00	0,00	0,00	0,00	0,00	0,00	200,00	100,00	0,00
Publicidad y propaganda:Deportes	0,00	0,00	0,00	0,00	0,00	0,00	0,00	0,00	200,00	0,00	0,00
N 34000. .22699.	1.500,00	0,00	1.500,00	0,00	0,00	0,00	0,00	0,00	1.500,00	100,00	0,00
Otros gastos diversos:Deportes	0,00	0,00	0,00	0,00	0,00	0,00	0,00	0,00	1.500,00	0,00	0,00
N 34000. .22709.	40.000,00	16.794,42	56.794,42	46.470,02	46.423,52	21.538,02	21.538,02	21.538,02	-5.190,60	-9,14	37,92
Contratos prestacion servicios:Deportes	0,00	0,00	15.515,00	46,50	24.885,50	0,00	0,00	0,00	35.256,40	81,74	100,00
N 34000. .22711.	1.500,00	1.890,00	3.390,00	1.890,00	1.890,00	1.890,00	1.890,00	1.890,00	1.500,00	44,25	55,75
Contratos prest. servicios. Sonido. Deportes.	0,00	0,00	0,00	0,00	0,00	0,00	0,00	0,00	1.500,00	55,75	100,00
Total Cap. 2 :	139.699,78	64.020,61	203.720,39	112.713,73	104.653,00	75.141,62	71.944,78	71.944,78	66.144,97	32,47	36,88
		0,00	24.861,69	8.060,73	29.511,38	3.196,84	0,00	0,00	128.578,77	51,37	95,75
N 34000. .44200.	164.318,50	0,00	164.318,50	164.318,50	164.318,50	136.932,06	136.932,06	136.932,06	0,00	0,00	83,33
Transf. a Icodesa. Deportes	0,00	0,00	0,00	0,00	27.386,44	0,00	0,00	0,00	27.386,44	100,00	100,00
N 34000. .48100.	180.000,00	25.200,00	205.200,00	109.100,00	99.100,00	99.100,00	0,00	0,00	0,00	0,00	48,29
Otras transferencias:Deportes.	0,00	0,00	96.100,00	10.000,00	0,00	99.100,00	0,00	0,00	106.100,00	48,29	0,00
Total Cap. 4 :	344.318,50	25.200,00	369.518,50	273.418,50	263.418,50	236.032,06	136.932,06	136.932,06	0,00	0,00	63,88
		0,00	96.100,00	10.000,00	27.386,44	99.100,00	0,00	0,00	133.486,44	71,29	58,01
N 34000. .62200.	0,00	400.000,00	400.000,00	399.703,96	0,00	0,00	0,00	0,00	296,04	0,07	0,00
Edificios y otras construcciones. Deportes	0,00	0,00	0,00	399.703,96	0,00	0,00	0,00	0,00	400.000,00	0,00	0,00
N 34000. .62500.	0,00	2.201,56	2.201,56	0,00	0,00	0,00	0,00	0,00	2.201,56	100,00	0,00
Adquisición de mobiliario deportivo. Deportes.	0,00	0,00	0,00	0,00	0,00	0,00	0,00	0,00	2.201,56	0,00	0,00
N 34000. .63200.	0,00	231.213,33	231.213,33	141.532,61	0,00	0,00	0,00	0,00	61.340,72	26,53	0,00
Edificios y otras construcciones:Deportes.	0,00	0,00	28.340,00	141.532,61	0,00	0,00	0,00	0,00	231.213,33	0,00	0,00
Total Cap. 6 :	0,00	633.414,89	633.414,89	541.236,57	0,00	0,00	0,00	0,00	63.838,32	10,08	0,00
		0,00	28.340,00	541.236,57	0,00	0,00	0,00	0,00	633.414,89	0,00	0,00

EXCMO. AYUNTAMIENTO DE ICOD DE LOS VINOS - 2020

Estado de Situación del Presupuesto de Gastos 19/02/2021

R/C/Prog. C.Org. C.Econom. Espec.	Inicial	Modificac.	Actual	A	D	O	P	RP	Saldo	%	%O s/Cred.
PARTIDA	Inc.Reman.	RC Pend.+ N D	A Pendiente	D Pendiente	O Pendiente	P Pendiente	Reintegros	Remanente	%D s/Cred.	% RP s/O	
N 34000. .76100.	5,00	0,00	5,00	0,00	0,00	0,00	0,00	0,00	5,00	100,00	0,00
Transf.de capital al Cabildo Insular.Tfc.Deportes	0,00	0,00	0,00	0,00	0,00	0,00	0,00	0,00	5,00	0,00	0,00
Total Cap. 7 :	5,00	0,00	5,00	0,00	0,00	0,00	0,00	0,00	5,00	100,00	0,00
Total Programa 340 :	626.503,06	714.818,75	1.341.321,81	1.057.707,38	498.410,08	421.805,97	308.598,38	307.353,00	134.190,21	10,00	31,45
N 34101. .22199.	100,00	0,00	100,00	0,00	0,00	0,00	0,00	0,00	100,00	100,00	0,00
Otros suministros. Juegos municipales y escolares	0,00	0,00	0,00	0,00	0,00	0,00	0,00	0,00	100,00	0,00	0,00
N 34101. .22709.	2.000,00	0,00	2.000,00	0,00	0,00	0,00	0,00	0,00	2.000,00	100,00	0,00
Cont.prest.servicios..Juegos mcpale. y escolare	0,00	0,00	0,00	0,00	0,00	0,00	0,00	0,00	2.000,00	0,00	0,00
Total Cap. 2 :	2.100,00	0,00	2.100,00	0,00	0,00	0,00	0,00	0,00	2.100,00	100,00	0,00
Total Programa 341 :	2.100,00	0,00	2.100,00	0,00	0,00	0,00	0,00	0,00	2.100,00	100,00	0,00
Total Programa 34 :	628.603,06	714.818,75	1.343.421,81	1.057.707,38	498.410,08	421.805,97	308.598,38	307.353,00	136.290,21	10,15	31,40
Total Programa 3 :	2.205.153,22	971.815,98	3.176.969,20	2.123.972,05	1.497.385,53	1.397.387,86	1.130.619,05	1.128.136,77	607.265,15	19,11	43,98
N 41000. .20500.	1.250,00	0,00	1.250,00	1.900,00	1.900,00	1.900,00	1.900,00	1.900,00	-665,00	-53,20	152,00
Alquiler mobiliario y enseres.Agricult.Garnad.y P	0,00	0,00	15,00	0,00	0,00	0,00	0,00	0,00	-650,00	152,00	100,00
N 41000. .21000.	1.200,00	0,00	1.200,00	912,37	912,37	912,37	0,00	0,00	287,63	23,97	76,03
Mantenim.infraestr.y bienes naturales.Agricultura	0,00	0,00	0,00	0,00	0,00	0,00	0,00	0,00	287,63	76,03	0,00
N 41000. .22003.	3.000,00	0,00	3.000,00	0,00	0,00	0,00	0,00	0,00	3.000,00	100,00	0,00
Material didctico.Agricult.Gamad.y Pesca	0,00	0,00	0,00	0,00	0,00	0,00	0,00	0,00	3.000,00	0,00	0,00
N 41000. .22104.	1.000,00	0,00	1.000,00	0,00	0,00	0,00	0,00	0,00	1.000,00	100,00	0,00
Vestuario. Agricultura.ganadera y pesca	0,00	0,00	0,00	0,00	0,00	0,00	0,00	0,00	1.000,00	0,00	0,00
N 41000. .22105.	1.000,00	0,00	1.000,00	0,00	0,00	0,00	0,00	0,00	1.000,00	100,00	0,00
Productos alimenticios.Agricultura.ganadera y pes	0,00	0,00	0,00	0,00	0,00	0,00	0,00	0,00	1.000,00	0,00	0,00

EXCMO. AYUNTAMIENTO DE ICOD DE LOS VINOS - 2020

Estado de Situación del Presupuesto de Gastos 19/02/2021

R/C/Prog. C.Org. C.Econom. Espec.	Inicial	Modificac.	Actual	A	D	O	P	RP	Saldo	%	%O s/Cred.
PARTIDA	Inc.Reman.	RC Pend.+ N D	A Pendiente	D Pendiente	O Pendiente	P Pendiente	Reintegros	Remanente	%D s/Cred.	% RP s/O	
N 41000. .22199.	0,00	0,00	0,00	4.507,01	4.507,01	4.507,01	2.873,30	2.873,30	-4.507,01	0,00	0,00
Otros suministros: Agricultura, Ganadería, Pesca	0,00	0,00	0,00	0,00	0,00	1.633,71	0,00	0,00	-4.507,01	0,00	63,75
N 41000. .22601.	0,00	492,56	492,56	492,56	492,56	492,56	492,56	492,56	0,00	0,00	100,00
Atenciones protocolaria y repr. Agric. Garm. y Pesca	0,00	0,00	0,00	0,00	0,00	0,00	0,00	0,00	0,00	100,00	100,00
N 41000. .22602.	3.000,00	636,87	3.636,87	5.413,62	5.413,62	5.413,62	4.867,92	4.867,92	-1.776,75	-48,85	148,85
Publicidad y propaganda: Agricul. Pesca y Ganad.	0,00	0,00	0,00	0,00	0,00	545,70	0,00	0,00	-1.776,75	148,85	89,92
N 41000. .22610.	6.500,00	0,00	6.500,00	2.354,00	2.354,00	2.354,00	2.354,00	2.354,00	4.146,00	63,78	36,22
Campaña desratización: Agricul. Pesca y Ganad.	0,00	0,00	0,00	0,00	0,00	0,00	0,00	0,00	4.146,00	36,22	100,00
N 41000. .22699.	14.000,00	0,00	14.000,00	748,30	748,30	748,30	748,30	748,30	12.187,26	87,05	5,35
Otros gastos divers. Agricultura, Ganadería y Pesca.	0,00	0,00	1.064,44	0,00	0,00	0,00	0,00	0,00	13.251,70	5,35	100,00
N 41000. .22709.	9.050,00	0,00	9.050,00	22.429,57	22.429,57	22.429,57	15.348,70	15.348,70	-13.484,92	-149,00	247,84
Contratos prest. servic. Agricultura, ganadería, pesca	0,00	0,00	105,35	0,00	0,00	7.080,87	0,00	0,00	-13.379,57	247,84	68,43
N 41000. .22712.	0,00	0,00	0,00	1.000,00	1.000,00	1.000,00	700,00	700,00	-1.000,00	0,00	0,00
Contratos prestación servicios. Caches. Agricultura	0,00	0,00	0,00	0,00	0,00	300,00	0,00	0,00	-1.000,00	0,00	70,00
Total Cap. 2 :	40.000,00	1.129,43	41.129,43	39.757,43	39.757,43	39.757,43	29.284,78	29.284,78	187,21	0,46	96,66
		0,00	1.184,79	0,00	0,00	10.472,65	0,00	0,00	1.372,00	96,66	73,66
N 41000. .63200.	0,00	8.000,00	8.000,00	7.999,95	0,00	0,00	0,00	0,00	0,05	0,00	0,00
Inv.edificios y otras construc. Agricultura, Ganader	0,00	0,00	0,00	7.999,95	0,00	0,00	0,00	0,00	8.000,00	0,00	0,00
Total Cap. 6 :	0,00	8.000,00	8.000,00	7.999,95	0,00	0,00	0,00	0,00	8.000,00	0,00	0,00
		0,00	0,00	0,00	0,00	0,00	0,00	0,00	0,05	0,00	0,00
Total Programa 410 :	40.000,00	9.129,43	49.129,43	47.757,38	39.757,43	39.757,43	29.284,78	29.284,78	187,26	0,38	80,92
		0,00	1.184,79	7.999,95	0,00	10.472,65	0,00	0,00	9.372,00	80,92	73,66
Total Programa 41 :	40.000,00	9.129,43	49.129,43	47.757,38	39.757,43	39.757,43	29.284,78	29.284,78	187,26	0,38	80,92
		0,00	1.184,79	7.999,95	0,00	10.472,65	0,00	0,00	9.372,00	80,92	73,66
N 43112. .13100.	19.476,24	41.853,39	61.329,63	47.608,55	47.608,55	41.649,63	41.649,63	41.649,63	12.570,92	20,50	67,91
Ret. básicas y complem. P.lab. Event. Plan Dinamiz. Com	0,00	0,00	1.150,16	0,00	5.958,92	0,00	0,00	0,00	19.680,00	77,63	100,00
N 43112. .16005.	6.189,98	7.598,43	13.788,41	14.949,25	14.949,25	11.125,83	3.052,16	3.052,16	-1.160,84	-8,42	80,69
Seguridad Social. P.lab. Event. Plan Dinamiz. Comerc.	0,00	0,00	0,00	0,00	3.823,42	8.073,67	0,00	0,00	2.662,58	108,42	27,43
N 43112. .16304.	140,00	0,00	140,00	0,00	0,00	0,00	0,00	0,00	140,00	100,00	0,00
Acción Social. P.laboral. Plan Dinamización Comerc.	0,00	0,00	0,00	0,00	0,00	0,00	0,00	0,00	140,00	0,00	0,00

EXCMO. AYUNTAMIENTO DE ICOD DE LOS VINOS - 2020

Estado de Situación del Presupuesto de Gastos 19/02/2021

R/C/Prog. C.Org. C.Econom. Espec.	Inicial	Modificac. Inc.Reman.	Actual RC Pend.+ N D	A A Pendiente	D D Pendiente	O O Pendiente	P P Pendiente	RP Reintegros	Saldo Remanente	% %D s/Cred.	% %O s/Cred.
PARTIDA											
Total Cap. 1 :	25.806,22	49.451,82	75.258,04	62.557,80	62.557,80	52.775,46	44.701,79	44.701,79	11.550,08	15,35	70,13
N 43112. .20500.	0,00	3.993,75	3.993,75	3.993,75	3.993,75	3.993,75	3.993,75	3.993,75	-8.774,00	-219,69	100,00
Arrendamiento mobiliario y enseres.Plan Dinamiz.C.		0,00	8.774,00	0,00	0,00	0,00	0,00	0,00	0,00	100,00	100,00
N 43112. .22109.	0,00	0,00	0,00	10.310,30	10.310,30	10.310,30	10.310,30	10.310,30	-10.310,30	0,00	0,00
Otros suministros.Plan Dinamización Comercial		0,00	0,00	0,00	0,00	0,00	0,00	0,00	-10.310,30	0,00	100,00
N 43112. .22601.	600,00	0,00	600,00	0,00	0,00	0,00	0,00	0,00	600,00	100,00	0,00
Alen.protoc.y repres.Plan Dinamización Comercial		0,00	0,00	0,00	0,00	0,00	0,00	0,00	600,00	0,00	0,00
N 43112. .22602.	18.000,00	292,77	18.292,77	30.519,32	30.519,32	26.611,14	21.903,14	21.903,14	-12.227,40	-66,84	145,47
Publicidad y propág.Plan Dinamización Comercial		0,00	0,85	0,00	3.908,18	4.708,00	0,00	0,00	-8.318,37	166,84	82,31
N 43112. .22606.	2.500,00	0,00	2.500,00	0,00	0,00	0,00	0,00	0,00	2.500,00	100,00	0,00
Reuniones y Conferenc.Plan Dinamización Comercial		0,00	0,00	0,00	0,00	0,00	0,00	0,00	2.500,00	0,00	0,00
N 43112. .22699.	2.000,00	0,00	2.000,00	15.444,85	15.444,85	15.444,85	15.444,85	15.444,85	-13.444,85	-672,24	772,24
Otros gastos diversos.Plan Dinamización Comercial		0,00	0,00	0,00	0,00	0,00	0,00	0,00	-13.444,85	772,24	100,00
N 43112. .22709.	42.000,00	55.470,00	97.470,00	25.730,50	25.730,50	12.409,00	8.100,00	8.100,00	71.739,50	73,60	12,73
Contr.prest.servic.Plan Dinamización Comercial		0,00	0,00	0,00	13.321,50	4.309,00	0,00	0,00	85.061,00	26,40	65,28
N 43112. .22711.	10.000,00	240,00	10.240,00	240,00	240,00	240,00	240,00	240,00	10.000,00	97,66	2,34
Contrato prest.servic.Sonido.Plan Dinam.Comercial		0,00	0,00	0,00	0,00	0,00	0,00	0,00	10.000,00	2,34	100,00
N 43112. .22712.	1.000,00	0,00	1.000,00	33.130,29	33.130,29	4.274,82	4.274,82	4.274,82	-37.492,97	-3.749,30	427,48
Contratos prest.servicios.Cachés.Plan Dinamiz.Com.		0,00	5.362,68	0,00	28.855,47	0,00	0,00	0,00	-3.274,82	3.313,03	100,00
Total Cap. 2 :	76.100,00	59.996,52	136.096,52	119.369,01	119.369,01	73.283,86	64.266,86	64.266,86	2.589,98	1,90	53,85
N 43112. .62500.	0,00	40.000,00	40.000,00	0,00	0,00	0,00	0,00	0,00	16.192,50	40,48	0,00
Invers.mobiliario y enseres.Plan Dinamiz.Comercial		0,00	23.807,50	0,00	0,00	0,00	0,00	0,00	40.000,00	0,00	0,00
Total Cap. 6 :	0,00	40.000,00	40.000,00	0,00	0,00	0,00	0,00	0,00	16.192,50	40,48	0,00
Total Programa 431 :	101.906,22	149.448,34	251.354,56	181.926,81	181.926,81	126.059,32	108.968,65	108.968,65	30.332,56	12,07	50,15
N 43200. .20500.	3.000,00	0,00	3.000,00	0,00	0,00	0,00	0,00	0,00	3.000,00	100,00	0,00
Arrendamientos mobiliario y enseres.Turismo		0,00	0,00	0,00	0,00	0,00	0,00	0,00	3.000,00	0,00	0,00

EXCMO. AYUNTAMIENTO DE ICOD DE LOS VINOS - 2020

Estado de Situación del Presupuesto de Gastos 19/02/2021

R/C/Prog. C.Org. C.Económ. Espec.	Inicial	Modificac. Inc.Reman.	Actual RC Pend.+ N D	A Pendiente	D Pendiente	O Pendiente	P Pendiente	RP Reintegros	Saldo Remanente	% %D s/Cred.	%O s/Cred. % RP s/O
PARTIDA											
N 43200. .22601.	3.000,00	-2.000,00	1.000,00	0,00	0,00	0,00	0,00	0,00	1.000,00	100,00	0,00
Atenciones protocolarias y representativas.Turismo	0,00	0,00	0,00	0,00	0,00	0,00	0,00	0,00	1.000,00	0,00	0,00
N 43200. .22602.	22.000,00	-3.360,00	18.640,00	3.638,00	2.753,97	0,00	0,00	0,00	2,00	0,01	0,00
Publicidad y propaganda.Turismo.	0,00	0,00	15.000,00	884,03	2.753,97	0,00	0,00	0,00	18.640,00	14,77	0,00
N 43200. .22612.	2.500,00	0,00	2.500,00	0,00	0,00	0,00	0,00	0,00	1.700,00	68,00	0,00
Cuotas asociaciones.Turismo	0,00	0,00	800,00	0,00	0,00	0,00	0,00	0,00	2.500,00	0,00	0,00
N 43200. .22699.	3.000,00	-2.950,00	50,00	0,00	0,00	0,00	0,00	0,00	50,00	100,00	0,00
Otros gastos diversos.Turismo.	0,00	0,00	0,00	0,00	0,00	0,00	0,00	0,00	50,00	0,00	0,00
N 43200. .22709.	26.000,00	-24.850,00	1.150,00	1.091,40	1.091,40	1.091,40	0,00	0,00	58,60	5,10	94,90
Contratos prestación de servicios.Turismo.	0,00	0,00	0,00	0,00	0,00	1.091,40	0,00	0,00	58,60	94,90	0,00
N 43200. .22711.	6.000,00	-5.950,00	50,00	0,00	0,00	0,00	0,00	0,00	50,00	100,00	0,00
Contrato prest.servicios.Sonidos.Turismo.	0,00	0,00	0,00	0,00	0,00	0,00	0,00	0,00	50,00	0,00	0,00
N 43200. .22712.	6.000,00	-5.950,00	50,00	0,00	0,00	0,00	0,00	0,00	50,00	100,00	0,00
Contratos prest.servicios.Cache.Turismo	0,00	0,00	0,00	0,00	0,00	0,00	0,00	0,00	50,00	0,00	0,00
Total Cap. 2 :	71.500,00	-45.060,00	26.440,00	4.729,40	3.845,37	1.091,40	0,00	0,00	5.910,60	22,35	4,13
		0,00	15.800,00	884,03	2.753,97	1.091,40	0,00	0,00	25.348,60	14,54	0,00
N 43200. .48100.	0,00	3.600,00	3.600,00	3.600,00	3.600,00	3.600,00	0,00	0,00	0,00	0,00	100,00
Otras transferencias.Turismo	0,00	0,00	0,00	0,00	0,00	3.600,00	0,00	0,00	0,00	0,00	0,00
Total Cap. 4 :	0,00	3.600,00	3.600,00	3.600,00	3.600,00	3.600,00	0,00	0,00	0,00	0,00	100,00
		0,00	0,00	0,00	0,00	0,00	0,00	0,00	0,00	100,00	0,00
N 43200. .62500.	0,00	17.334,00	17.334,00	17.334,00	12.647,83	12.647,83	0,00	0,00	0,00	0,00	72,97
Mobiliario y enseres.Turismo	0,00	0,00	0,00	4.686,17	0,00	12.647,83	0,00	0,00	4.686,17	72,97	0,00
Total Cap. 6 :	0,00	17.334,00	17.334,00	17.334,00	12.647,83	12.647,83	0,00	0,00	4.686,17	72,97	0,00
		0,00	0,00	0,00	0,00	0,00	0,00	0,00	0,00	0,00	0,00
Total Programa 432 :	71.500,00	-24.126,00	47.374,00	25.663,40	20.093,20	17.339,23	0,00	0,00	5.910,60	12,48	36,60
		0,00	15.800,00	5.570,20	2.753,97	17.339,23	0,00	0,00	30.034,77	42,41	0,00
N 43302. .12009.	1.625,62	0,00	1.625,62	0,00	0,00	0,00	0,00	0,00	1.625,62	100,00	0,00
Otras retribuciones básicas. Agencia Desarrollo L.	0,00	0,00	0,00	0,00	0,00	0,00	0,00	0,00	1.625,62	0,00	0,00
N 43302. .13000.	31.271,95	600,00	31.871,95	35.822,19	35.822,19	35.810,85	32.537,47	32.537,47	-4.277,58	-13,42	112,36
Retrib. Básicas P.Laboral.fijo.Agente Desarrollo L.	0,00	0,00	327,34	0,00	11,34	3.273,38	0,00	0,00	-3.938,90	112,39	90,86

EXCMO. AYUNTAMIENTO DE ICOD DE LOS VINOS - 2020

Estado de Situación del Presupuesto de Gastos 19/02/2021

R/C/Prog. C.Org. C.Econom. Espec.	Inicial	Modificac.	Actual	A	D	O	P	RP	Saldo	%	%O s/Cred.
PARTIDA	Inc.Reman.	RC Pend.+ N D	A Pendiente	D Pendiente	O Pendiente	P Pendiente	Reintegros	Remanente	%D s/Cred.	% RP s/O	
N 43302.13002.	1.292,10	0,00	1.292,10	1.337,10	1.337,10	1.334,97	1.334,97	1.334,97	-45,00	-3,48	103,32
Otras remuneraciones. Agente Desarrollo Local	0,00	0,00	0,00	0,00	2,13	0,00	0,00	0,00	-42,87	103,48	100,00
N 43302.13003.	3.085,94	0,00	3.085,94	3.503,26	3.503,26	3.503,04	3.503,04	3.503,04	-417,32	-13,52	113,52
Trenios P.Laboral Agente Desarrollo Local	0,00	0,00	0,00	0,00	0,22	0,00	0,00	0,00	-417,10	113,52	100,00
N 43302.13004.	0,00	14.778,91	14.778,91	11.178,09	11.178,09	11.178,09	6.774,60	6.774,60	3.600,82	24,36	75,64
Atrazos Plus Homolog. Agente Desarrollo Local	0,00	0,00	0,00	0,00	0,00	4.403,49	0,00	0,00	3.600,82	75,64	60,61
N 43302.13100.	48.666,15	33.100,00	81.766,15	61.672,32	61.672,32	61.670,16	61.670,16	61.670,16	20.093,83	24,57	75,42
Retrib. Básicas y complen. P.Event. Agente Desarr.L.	0,00	0,00	0,00	0,00	2,16	0,00	0,00	0,00	20.095,99	75,43	100,00
N 43302.13104.	0,00	20.500,00	20.500,00	38.305,08	38.305,08	38.131,38	38.131,38	37.806,01	-17.805,08	-86,85	186,01
Retrib. Bas y complen. P.contratado. Agente Desarr.L.	0,00	0,00	0,00	0,00	173,70	0,00	325,37	325,37	-17.631,38	186,85	99,15
N 43302.16001.	12.621,42	3.991,15	16.612,57	15.785,31	15.785,31	15.785,31	10.811,50	10.811,50	827,26	4,98	95,02
Seg.Social. P.Laboral. Agente Desarrollo Local	0,00	0,00	0,00	0,00	0,00	4.973,81	0,00	0,00	827,26	95,02	68,49
N 43302.16004.	0,00	1.000,00	1.000,00	12.157,34	12.157,34	12.157,34	11.145,60	11.145,60	-11.157,34	-1,115,73	1.215,73
Seg.Social. P.Lab. contrat. Agente Desarrollo Local	0,00	0,00	0,00	0,00	0,00	1.011,74	0,00	0,00	-11.157,34	1.215,73	91,68
N 43302.16005.	22.289,56	976,00	23.265,56	20.918,26	20.918,26	20.613,33	18.991,91	18.991,91	2.347,30	10,09	88,60
Seg.Social. P.Laboral Even. Agente Desarrollo Local	0,00	0,00	0,00	0,00	304,93	1.621,42	0,00	0,00	2.652,23	89,91	92,13
N 43302.16010.	500,00	0,00	500,00	0,00	0,00	0,00	0,00	0,00	500,00	100,00	0,00
Asist.medico-farmac. P.laboral. Agente Des. Local	0,00	0,00	0,00	0,00	0,00	0,00	0,00	0,00	500,00	100,00	0,00
N 43302.16304.	5.089,13	0,00	5.089,13	0,00	0,00	0,00	0,00	0,00	5.089,13	100,00	0,00
Acción social Personal Labora. Agencia Desarrollo L	0,00	0,00	0,00	0,00	0,00	0,00	0,00	0,00	5.089,13	100,00	0,00
Total Cap. I :	126.441,87	74.946,06	201.387,93	200.678,95	200.678,95	200.184,47	184.900,63	184.575,26	381,64	0,19	99,40
	0,00	0,00	327,34	0,00	494,48	15.283,84	325,37	325,37	1.203,46	99,65	92,20
N 43302.20200.	0,00	0,00	0,00	4.981,90	0,00	0,00	0,00	0,00	-4.981,90	0,00	0,00
Arrendam. edif. y otras const.. Agencia Desarrollo L	0,00	0,00	0,00	4.981,90	0,00	0,00	0,00	0,00	0,00	0,00	0,00
N 43302.20400.	10.000,00	0,00	10.000,00	0,00	0,00	0,00	0,00	0,00	10.000,00	100,00	0,00
Arrendam. material transporte. Agencia Desarrollo L	0,00	0,00	0,00	0,00	0,00	0,00	0,00	0,00	10.000,00	100,00	0,00
N 43302.20500.	35.000,00	15.868,50	50.868,50	19.613,50	19.613,50	15.868,50	15.868,50	15.868,50	-182,00	-0,36	31,20
Artdo. mobiliario y enseres. Agencia Desarrollo Loc	0,00	0,00	31.437,00	0,00	3.745,00	0,00	0,00	0,00	35.000,00	38,56	100,00
N 43302.22000.	6.000,00	0,00	6.000,00	0,00	0,00	0,00	0,00	0,00	6.000,00	100,00	0,00
Mat. oficina ord.no invent. Agente Desarrollo Local	0,00	0,00	0,00	0,00	0,00	0,00	0,00	0,00	6.000,00	100,00	0,00
N 43302.22002.	0,00	0,00	0,00	642,00	642,00	642,00	642,00	642,00	-642,00	0,00	0,00
Material informati.no invent.. Agencia Desarrollo Lo	0,00	0,00	0,00	0,00	0,00	0,00	0,00	0,00	-642,00	0,00	100,00

EXCMO. AYUNTAMIENTO DE ICOD DE LOS VINOS - 2020

Estado de Situación del Presupuesto de Gastos 19/02/2021

R/C/Prog. C.Org. C.Económ. Espec.	Inicial	Modificac.	Actual	A	D	O	P	RP	Saldo	%	%O s/Cred.
PARTIDA	Inc.Reman.	RC Pend.+ N D	A Pendiente	D Pendiente	O Pendiente	P Pendiente	Reintegros	Remanente	%D s/Cred.	% RP s/O	
N 43302.22003.	600,00	0,00	600,00	0,00	0,00	0,00	0,00	0,00	600,00	100,00	0,00
Material didáctico:Agentes Desarrollo Local	0,00	0,00	0,00	0,00	0,00	0,00	0,00	0,00	600,00	0,00	0,00
N 43302.22602.	3.000,00	0,00	3.000,00	2.545,10	2.545,10	2.545,10	0,00	0,00	-107,06	-3,57	84,84
Publicidad y propaganda-Agente Desarrollo Local	0,00	0,00	561,96	0,00	0,00	0,00	0,00	0,00	454,90	84,84	0,00
N 43302.22699.	9.000,00	-6.700,00	2.300,00	0,00	0,00	0,00	0,00	0,00	2.300,00	100,00	0,00
Otros gastos diversos:Agencia Desarrollo Local	0,00	0,00	0,00	0,00	0,00	0,00	0,00	0,00	2.300,00	0,00	0,00
N 43302.22709.	7.000,00	3.083,18	10.083,18	16.857,18	16.857,18	16.857,18	3.083,18	3.083,18	-6.774,00	-67,18	167,18
Contra.prest.servicios:Agentes Desarrollo Local	0,00	0,00	0,00	0,00	0,00	0,00	0,00	0,00	-6.774,00	167,18	18,29
Total Cap. 2 :	70.600,00	12.251,68	82.851,68	44.630,68	39.657,78	35.912,78	19.593,68	19.593,68	6.213,04	7,50	43,35
N 43302.48100.	5,00	0,00	5,00	0,00	0,00	0,00	0,00	0,00	46.938,90	47,87	54,56
Otras tranf.(Bonificación cursos)/Agencia Desarr.L	0,00	0,00	0,00	0,00	0,00	0,00	0,00	0,00	5,00	0,00	0,00
Total Cap. 4 :	5,00	0,00	5,00	0,00	0,00	0,00	0,00	0,00	5,00	100,00	0,00
Total Programa 433 :	197.046,87	87.197,74	284.244,61	245.318,63	240.336,73	236.097,25	204.494,31	204.168,94	6.599,68	2,32	83,06
Total Programa 43 :	370.453,09	212.520,08	582.973,17	452.908,84	442.356,74	379.495,80	313.462,96	313.137,59	42.842,84	7,35	65,10
N 44110.44901.	70.708,14	0,00	70.708,14	10.552,10	62.860,94	66.032,84	325,37	325,37	203.477,37	75,88	82,51
A lcoemsa. Transporte terrestre	0,00	0,00	0,00	0,00	5.892,32	0,00	0,00	0,00	5.892,32	100,00	100,00
N 44110.48100.	0,00	1.000,00	1.000,00	1.000,00	1.000,00	1.000,00	0,00	0,00	0,00	0,00	100,00
Otras transferencias:Transporte colec.ubarn.viaj.	0,00	0,00	0,00	0,00	0,00	1.000,00	0,00	0,00	0,00	100,00	0,00
Total Cap. 4 :	70.708,14	1.000,00	71.708,14	71.708,14	71.708,14	65.815,82	64.815,82	64.815,82	5.892,32	100,00	91,78
Total Programa 441 :	70.708,14	1.000,00	71.708,14	71.708,14	71.708,14	65.815,82	64.815,82	64.815,82	0,00	0,00	91,78
Total Programa 44 :	70.708,14	1.000,00	71.708,14	71.708,14	71.708,14	65.815,82	64.815,82	64.815,82	5.892,32	100,00	91,78

EXCMO. AYUNTAMIENTO DE ICOD DE LOS VINOS - 2020

Estado de Situación del Presupuesto de Gastos 19/02/2021

R/C/Prog. C.Org. C.Económ. Espec.	Inicial	Modificac.	Actual	A	D	O	P	RP	Saldo	%	%O s/Cred.
PARTIDA	Inc.Reman.	RC Pend.+ N D	A Pendiente	D Pendiente	O Pendiente	P Pendiente	Reintegros	Remanente	%D s/Cred.	% RP s/O	
N 49300. .16009.	0,00	0,00	0,00	205,60	205,60	0,00	0,00	0,00	-205,60	0,00	0,00
Seguro Asistenc.Sanitaria.Adestas. OMIC	0,00	0,00	0,00	0,00	205,60	0,00	0,00	0,00	0,00	0,00	0,00
N 49300. .16204.	1.583,00	0,00	1.583,00	0,00	0,00	0,00	0,00	0,00	1.583,00	100,00	0,00
Acción Social. OMIC	0,00	0,00	0,00	0,00	0,00	0,00	0,00	0,00	1.583,00	0,00	0,00
Total Cap. 1 :	1.583,00	0,00	1.583,00	205,60	205,60	0,00	0,00	0,00	1.377,40	87,01	0,00
N 49300. .22000.	100,00	-95,00	5,00	0,00	0,00	0,00	0,00	0,00	5,00	100,00	0,00
Mat de oficina ordinario no inventariable. OMIC.	0,00	0,00	0,00	0,00	0,00	0,00	0,00	0,00	5,00	0,00	0,00
N 49300. .22001.	1.500,00	-1.495,00	5,00	0,00	0,00	0,00	0,00	0,00	5,00	100,00	0,00
Prensa, revistas y otras publicaciones O.M.I.C.	0,00	0,00	0,00	0,00	0,00	0,00	0,00	0,00	5,00	0,00	0,00
N 49300. .22601.	300,00	-295,00	5,00	0,00	0,00	0,00	0,00	0,00	5,00	100,00	0,00
Atenciones procolarias y represent.O.M.I.C.	0,00	0,00	0,00	0,00	0,00	0,00	0,00	0,00	5,00	0,00	0,00
N 49300. .22602.	100,00	-95,00	5,00	0,00	0,00	0,00	0,00	0,00	5,00	100,00	0,00
Publicidad y propogandaO.M.I.C.	0,00	0,00	0,00	0,00	0,00	0,00	0,00	0,00	5,00	0,00	0,00
N 49300. .22699.	100,00	-95,00	5,00	0,00	0,00	0,00	0,00	0,00	5,00	100,00	0,00
Otros gastos diversos O.M.I.C.	0,00	0,00	0,00	0,00	0,00	0,00	0,00	0,00	5,00	0,00	0,00
N 49300. .22709.	1.500,00	-1.495,00	5,00	0,00	0,00	0,00	0,00	0,00	5,00	100,00	0,00
Contratos prest.servicios.O.M.I.C.	0,00	0,00	0,00	0,00	0,00	0,00	0,00	0,00	5,00	0,00	0,00
Total Cap. 2 :	3.600,00	-3.570,00	30,00	0,00	0,00	0,00	0,00	0,00	30,00	100,00	0,00
Total Programa 493 :	5.183,00	-3.570,00	1.613,00	205,60	205,60	0,00	0,00	0,00	1.407,40	87,25	0,00
Total Programa 49 :	5.183,00	-3.570,00	1.613,00	205,60	205,60	0,00	0,00	0,00	1.613,00	12,75	0,00
Total Programa 4 :	486.344,23	219.079,51	705.423,74	572.579,96	554.027,91	485.069,05	407.563,56	407.238,19	44.437,50	6,30	68,76
N 91200. .10000.	260.474,94	58.500,00	318.974,94	274.323,48	274.323,48	274.323,48	274.323,48	274.323,48	44.651,46	14,00	86,00
Retribuciones Alcalde y Concejales. Organos Gobiern	0,00	0,00	0,00	0,00	0,00	0,00	0,00	0,00	44.651,46	86,00	100,00

EXCMO. AYUNTAMIENTO DE ICOD DE LOS VINOS - 2020

Estado de Situación del Presupuesto de Gastos 19/02/2021

R/C/Prog. C.Org. C.Econom. Espec.	Inicial	Modificac.	Actual	A	D	O	P	RP	Saldo	%	%O s/Cred.
PARTIDA	Inc.Reman.	RC Pend.+ N D	A Pendiente	D Pendiente	O Pendiente	P Pendiente	Reintegros	Remanente	%D s/Cred.	% RP s/O	
N 91200. .11000.	100.961,40	0,00	100.961,40	146.682,72	146.682,72	146.682,72	146.682,72	146.682,72	-45.721,32	-45,29	145,29
Retribuciones Gabinete de la Alcaldía.Organos Gob.	0,00	0,00	0,00	0,00	0,00	0,00	0,00	0,00	-45.721,32	145,29	100,00
N 91200. .16002.	85.956,48	27.200,00	113.156,48	112.148,72	112.148,72	108.765,48	99.701,69	99.701,69	1.007,76	0,89	96,12
Seguridad Social.Organos Gobierno	0,00	0,00	0,00	0,00	3.383,24	9.063,79	0,00	0,00	4.391,00	99,11	91,67
N 91200. .16008.	33.317,04	0,00	33.317,04	33.064,80	33.064,80	33.064,80	30.309,40	30.309,40	252,24	0,76	99,24
Seguridad Social funcionarios empleo.Organos Gob.	0,00	0,00	0,00	0,00	0,00	2.755,40	0,00	0,00	252,24	99,24	91,67
Total Cap. 1 :	480.709,86	85.700,00	566.409,86	566.219,72	566.219,72	562.836,48	551.017,29	551.017,29	190,14	0,03	99,37
	0,00	0,00	0,00	0,00	3.383,24	11.819,19	0,00	0,00	3.573,38	99,97	97,90
N 91200. .20500.	4.500,00	0,00	4.500,00	0,00	0,00	0,00	0,00	0,00	4.500,00	100,00	0,00
Arreglo.Mobiliario y enseres.Organos de Gobierno	0,00	0,00	0,00	0,00	0,00	0,00	0,00	0,00	4.500,00	0,00	0,00
N 91200. .21400.	3.500,00	0,00	3.500,00	1.652,04	1.652,04	272,38	208,39	208,39	1.385,52	39,59	7,78
Repar. mant. y conserv. de Vehiculos.Organos Gob.	0,00	0,00	462,44	0,00	1.379,66	63,99	0,00	0,00	3.227,62	47,20	76,51
N 91200. .21500.	2.100,00	0,00	2.100,00	1.697,02	1.697,02	1.697,02	1.697,02	1.697,02	402,98	19,19	80,81
Mobiliario y Enseres.Organos de Gobierno	0,00	0,00	0,00	0,00	0,00	0,00	0,00	0,00	402,98	80,81	100,00
N 91200. .22000.	5.100,00	0,00	5.100,00	3.979,00	3.979,00	486,34	486,34	486,34	-3.772,52	-73,97	9,54
Material oficina ordinario no inventariab.Org Gob	0,00	0,00	4.893,52	0,00	3.492,66	0,00	0,00	0,00	4.613,66	78,02	100,00
N 91200. .22001.	600,00	0,00	600,00	0,00	0,00	0,00	0,00	0,00	600,00	100,00	0,00
Prensa, revistas y otras publicaciones.Org Gob	0,00	0,00	0,00	0,00	0,00	0,00	0,00	0,00	600,00	0,00	0,00
N 91200. .22103.	2.500,00	569,28	3.069,28	1.026,53	1.026,53	569,28	569,28	569,28	2.042,75	66,55	18,55
Combustibles y carburantes.Org Gobierno	0,00	0,00	0,00	0,00	457,25	0,00	0,00	0,00	2.500,00	33,45	100,00
N 91200. .22105.	1.000,00	0,00	1.000,00	784,20	784,20	784,20	289,20	289,20	83,80	8,38	78,42
Productos alimenticios.Org.gobierno	0,00	0,00	132,00	0,00	0,00	495,00	0,00	0,00	215,80	78,42	36,88
N 91200. .22199.	0,00	10.937,45	10.937,45	11.006,41	11.006,41	11.006,41	11.006,41	11.006,41	-593,96	-5,43	100,63
Otros suministros.Organos de Gobierno	0,00	0,00	525,00	0,00	0,00	0,00	0,00	0,00	-68,96	100,63	100,00
N 91200. .22200.	10.000,00	517,46	10.517,46	517,46	517,46	517,46	517,46	517,46	10.000,00	95,08	4,92
Comunicaciones telefonicas.Organos Gobierno	0,00	0,00	0,00	0,00	0,00	0,00	0,00	0,00	10.000,00	4,92	100,00
N 91200. .22400.	1.000,00	0,00	1.000,00	0,00	0,00	0,00	0,00	0,00	508,56	50,86	0,00
Primas de seguros de vehiculos.Org.Gobierno	0,00	0,00	491,44	0,00	0,00	0,00	0,00	0,00	1.000,00	0,00	0,00
N 91200. .22601.	11.000,00	0,00	11.000,00	1.016,20	1.016,20	1.016,20	274,20	274,20	9.683,20	88,03	9,24
Atenciones protocol y representativas.Org.Gobierno	0,00	0,00	300,60	0,00	0,00	742,00	0,00	0,00	9.983,80	9,24	26,98
N 91200. .22602.	1.200,00	0,00	1.200,00	34.455,88	34.455,88	30.688,12	30.260,12	30.260,12	-34.297,39	-2.858,12	2.557,34
Publicidad y propaganda.Org.gobierno	0,00	0,00	1.041,51	0,00	3.767,76	428,00	0,00	0,00	-29.488,12	2.871,32	98,61

EXCMO. AYUNTAMIENTO DE ICOD DE LOS VINOS - 2020

Estado de Situación del Presupuesto de Gastos 19/02/2021

R/C/Prog. C.Org. C.Económ. Espec.	Inicial	Modificac.	Actual	A	D	O	P	RP	Saldo	%	%O s/Cred.
PARTIDA	Inc.Reman.	RC Pend.+ N D	A Pendiente	D Pendiente	O Pendiente	P Pendiente	Reintegros	Remanente	%D s/Cred.	% RP s/O	
N 91200. .22612.	0,00	2.600,00	2.600,00	1.280,77	1.280,77	1.280,77	1.280,77	1.280,77	1.319,23	50,74	49,26
Cuotas asociaciones. Organos de Gobierno	0,00	0,00	0,00	0,00	0,00	0,00	0,00	0,00	1.319,23	49,26	100,00
N 91200. .22699.	0,00	2.100,00	2.100,00	1.280,00	1.280,00	1.280,00	1.280,00	1.280,00	772,88	36,80	60,95
Otros gastos diversos.Org. Gobierno	0,00	0,00	47,12	0,00	0,00	0,00	0,00	0,00	820,00	60,95	100,00
N 91200. .22709.	0,00	3.500,00	3.500,00	35.829,63	35.829,63	35.829,63	22.607,22	22.607,22	-35.007,30	-1000,21	1.023,70
Contratos prestación servicios. Organos Gobierno	0,00	0,00	2.677,67	0,00	0,00	13.222,41	0,00	0,00	-32.329,63	1.023,70	63,10
N 91200. .22711.	0,00	2.500,00	2.500,00	246,10	246,10	246,10	246,10	246,10	2.253,90	90,16	9,84
Contratos prest.servicios Sonido.Organos Gobierno	0,00	0,00	0,00	0,00	0,00	0,00	0,00	0,00	2.253,90	9,84	100,00
N 91200. .23000.	0,00	1.000,00	1.000,00	494,37	494,37	494,37	494,37	494,37	505,63	50,56	49,44
Dietas de cargos electivos-.Org.Gobierno	0,00	0,00	0,00	0,00	0,00	0,00	0,00	0,00	505,63	49,44	100,00
N 91200. .23002.	0,00	50.000,00	72.500,00	19.561,00	19.561,00	19.561,00	19.122,00	19.122,00	52.939,00	73,02	26,98
Asistencia a reuniones.Org.Gobierno	0,00	0,00	0,00	0,00	0,00	439,00	0,00	0,00	52.939,00	26,98	97,76
N 91200. .23100.	0,00	0,00	0,00	138,50	138,50	138,50	138,50	138,50	-138,50	0,00	0,00
Locomoción miembros órganos gobierno. Org.Gobierno	0,00	0,00	0,00	0,00	0,00	0,00	0,00	0,00	-138,50	0,00	100,00
N 91200. .23120.	0,00	1.000,00	1.000,00	0,00	0,00	0,00	0,00	0,00	1.000,00	100,00	0,00
Locomocion.Organos de Gobierno	0,00	0,00	0,00	0,00	0,00	0,00	0,00	0,00	1.000,00	0,00	0,00
Total Cap. 2 :	105.200,00	34.524,19	139.724,19	114.965,11	114.965,11	105.867,78	90.477,38	90.477,38	14.187,78	10,15	75,77
N 91200. .48101.	0,00	35.000,00	35.000,00	9.405,00	9.405,00	9.405,00	9.405,00	9.405,00	33.856,41	82,28	85,46
Asig.medios economicos grupos pol.Mples.Organ Gobi	0,00	0,00	0,00	0,00	0,00	0,00	0,00	0,00	25.595,00	73,13	26,87
Total Cap. 4 :	35.000,00	0,00	35.000,00	9.405,00	9.405,00	9.405,00	9.405,00	9.405,00	25.595,00	73,13	26,87
N 91201. .22000.	0,00	100,00	100,00	0,00	0,00	0,00	0,00	0,00	100,00	100,00	0,00
material de oficina.Gabinete Comunicación	0,00	0,00	0,00	0,00	0,00	0,00	0,00	0,00	100,00	0,00	0,00
N 91201. .22001.	0,00	500,00	500,00	0,00	0,00	0,00	0,00	0,00	500,00	100,00	0,00
Pres.a, revistas y otras publ.Gabinete Comunicación	0,00	0,00	0,00	0,00	0,00	0,00	0,00	0,00	500,00	0,00	0,00
N 91201. .22602.	0,00	100,00	100,00	0,00	0,00	0,00	0,00	0,00	100,00	100,00	0,00
Publicidad y Propaganda.Gabinete Comunicación	0,00	0,00	0,00	0,00	0,00	0,00	0,00	0,00	100,00	0,00	0,00
N 91201. .22709.	0,00	22.500,00	-22.500,00	0,00	0,00	0,00	0,00	0,00	0,00	0,00	0,00
Contrato prest.servicios.Gabinete Comunicación	0,00	0,00	0,00	0,00	0,00	0,00	0,00	0,00	0,00	0,00	0,00

EXCMO. AYUNTAMIENTO DE ICOD DE LOS VINOS - 2020

Estado de Situación del Presupuesto de Gastos 19/02/2021

R/C/Prog. C.Org. C.Económ. Espec.	Inicial	Modificac.	Actual	A	D	O	P	RP	Saldo	%	%O s/Cred.
PARTIDA	Inc.Reman.	RC Pend.+ N D	A Pendiente	D Pendiente	O Pendiente	P Pendiente	Reintegros	Remanente	%D s/Cred.	% RP s/O	
N 91201. .23020.	0,00	100,00	100,00	0,00	0,00	0,00	0,00	0,00	100,00	100,00	0,00
Dietas del personal.Gabinete de Comunicación	0,00	0,00	0,00	0,00	0,00	0,00	0,00	0,00	100,00	0,00	0,00
N 91201. .23120.	0,00	100,00	100,00	0,00	0,00	0,00	0,00	0,00	100,00	100,00	0,00
Locomoción.Gabinete de Comunicación	0,00	0,00	0,00	0,00	0,00	0,00	0,00	0,00	100,00	0,00	0,00
Total Cap. 2 :	23.400,00	-22.500,00	900,00	0,00	0,00	0,00	0,00	0,00	900,00	100,00	0,00
	0,00	0,00	0,00	0,00	0,00	0,00	0,00	0,00	0,00	0,00	0,00
Total Programa 912 :	644.309,86	97.724,19	742.034,05	690.589,83	690.589,83	678.109,26	650.899,67	650.899,67	40.872,92	5,51	91,39
	0,00	0,00	10.571,30	0,00	12.480,57	27.209,59	0,00	0,00	63.924,79	93,07	95,99
Total Programa 91 :	644.309,86	97.724,19	742.034,05	690.589,83	690.589,83	678.109,26	650.899,67	650.899,67	40.872,92	5,51	91,39
	0,00	0,00	10.571,30	0,00	12.480,57	27.209,59	0,00	0,00	63.924,79	93,07	95,99
N 92000. .12000.	0,00	24.010,98	24.010,98	22.158,02	22.158,02	22.158,02	22.158,02	0,00	1.852,96	7,72	92,28
Retrib.básicas.Sueldos grupos A1.Administ.General	0,00	0,00	0,00	0,00	0,00	0,00	0,00	0,00	1.852,96	92,28	100,00
N 92000. .12003.	0,00	13.428,82	13.428,82	13.730,56	13.730,56	13.730,56	13.730,56	0,00	-301,74	-2,25	102,25
Retrib.Básicas.Sueldos Grupo C1.Admon.Gral.	0,00	0,00	0,00	0,00	0,00	0,00	0,00	0,00	-301,74	102,25	100,00
N 92000. .12004.	0,00	11.203,25	11.303,25	11.593,82	11.593,82	11.593,82	11.593,82	0,00	-290,57	-2,57	102,57
Retrib.Básicas.Grupo C2. Administración General	0,00	0,00	0,00	0,00	0,00	0,00	0,00	0,00	-290,57	102,57	100,00
N 92000. .12006.	0,00	5.645,05	5.645,05	6.012,60	6.012,60	6.012,60	6.012,60	0,00	-3.057,09	-54,16	106,51
Retrib.Básicas.Triennios. Administración General	0,00	0,00	2.689,54	0,00	0,00	0,00	0,00	0,00	-3.67,55	106,51	100,00
N 92000. .12009.	0,00	4.313,39	4.313,39	0,00	0,00	0,00	0,00	0,00	4.313,39	100,00	0,00
Otras retribuciones básicas. Administración Gral.	0,00	0,00	0,00	0,00	0,00	0,00	0,00	0,00	4.313,39	0,00	0,00
N 92000. .12100.	0,00	23.858,82	23.858,82	24.396,84	24.396,84	24.396,84	24.396,84	0,00	-538,02	-2,26	102,26
Complem. destino P.Func.Admon.General	0,00	0,00	0,00	0,00	0,00	0,00	0,00	0,00	-538,02	102,26	100,00
N 92000. .12101.	0,00	37.743,22	37.743,22	38.560,53	38.560,53	38.560,44	38.560,44	0,00	-817,31	-2,17	102,17
Complem.especifico P.Func.Admon.General	0,00	0,00	0,00	0,00	0,09	0,00	0,00	0,00	-817,22	102,17	100,00
N 92000. .12102.	0,00	4.870,45	4.870,45	4.975,93	4.975,93	4.975,92	4.975,92	0,00	-105,48	-2,17	102,17
Indemnización residencia P.Func.Admon.General	0,00	0,00	0,00	0,00	0,01	0,00	0,00	0,00	-105,47	102,17	100,00
N 92000. .12103.	0,00	1.216,19	1.216,19	1.242,60	1.242,60	1.240,57	1.240,57	0,00	-26,41	-2,17	102,00
Otros complementos. Administración General	0,00	0,00	0,00	0,00	2,03	0,00	0,00	0,00	-24,38	102,17	100,00
N 92000. .13000.	0,00	16.229,47	16.229,47	19.973,46	19.973,46	13.776,46	10.336,65	10.336,65	-4.087,97	-25,19	84,89
Retrib.básicas.P.Laboral.fijo.Admon.Gral.	0,00	0,00	343,98	0,00	6.197,00	3.439,81	0,00	0,00	2.453,01	123,07	75,03

EXCMO. AYUNTAMIENTO DE ICOD DE LOS VINOS - 2020

Estado de Situación del Presupuesto de Gastos 19/02/2021

R/C/Prog. C.Org. C.Económ. Espec.	Inicial	Modificac. Inc.Reman.	Actual RC Pend.+ N D	A A Pendiente	D D Pendiente	O O Pendiente	P P Pendiente	RP Reintegros	Saldo Remanente	% %D s/Cred.	% %O s/Cred.
PARTIDA											
N 92000. .13003.	1.839,48	0,00	1.839,48	3.650,09	3.650,09	2.027,80	2.027,80	2.027,80	-6.732,31	-365,99	110,24
Tienos P.Laboral.Administración General	0,00	0,00	4.921,70	0,00	1.622,29	0,00	0,00	0,00	-188,32	198,43	100,00
N 92000. .13004.	0,00	10.625,15	10.625,15	6.841,36	6.841,36	6.841,36	4.146,28	4.146,28	3.783,79	35,61	64,39
Atrasos Plus Homolog.Administración General	0,00	0,00	0,00	0,00	0,00	2.695,08	0,00	0,00	3.783,79	64,39	60,61
N 92000. .13100.	15.200,02	0,00	15.200,02	16.157,83	16.157,83	15.984,00	15.984,00	15.984,00	-957,81	-6,30	105,16
Retrib.Básicas y Complement.P.Eventual Admón.Gral.	0,00	0,00	0,00	0,00	173,83	0,00	0,00	0,00	-783,98	106,30	100,00
N 92000. .15100.	5,00	0,00	5,00	0,00	0,00	0,00	0,00	0,00	5,00	100,00	0,00
Gratificaciones,Personal,Admón.Gral.	0,00	0,00	0,00	0,00	0,00	0,00	0,00	0,00	5,00	0,00	0,00
N 92000. .16000.	28.431,32	516,96	28.948,28	30.571,89	30.571,89	30.064,88	27.780,67	26.728,55	-3.623,26	-12,52	103,86
Seguridad social P.Funcionario,Admón.Gral.	0,00	0,00	1.999,65	0,00	507,01	2.284,21	1.052,12	0,00	-1.116,60	105,61	88,90
N 92000. .16001.	5.865,53	2.807,19	8.672,72	9.351,43	9.351,43	6.611,96	3.804,77	3.804,77	-2.240,25	-25,83	76,24
Seg.Social Personal Laboral Administración Gral.	0,00	0,00	1.561,54	0,00	2.739,47	2.807,19	0,00	0,00	2.060,76	107,83	57,54
N 92000. .16005.	5.087,21	0,00	5.087,21	5.042,77	5.042,77	5.042,77	4.622,53	4.622,53	44,44	0,87	99,13
Seguridad Social.P.Lab.event,Admón General	0,00	0,00	0,00	0,00	0,00	420,24	0,00	0,00	44,44	99,13	91,67
N 92000. .16009.	1.233,60	0,00	1.233,60	205,60	205,60	0,00	0,00	0,00	1.028,00	83,33	0,00
Seguro Asistencia sanitaria,Adeslas,Admón,General	0,00	0,00	0,00	0,00	205,60	0,00	0,00	0,00	1.233,60	16,67	0,00
N 92000. .16010.	800,00	0,00	800,00	0,00	0,00	0,00	0,00	0,00	800,00	100,00	0,00
Asist.médico-farmac.Pers.Laboral,Admón.Gral.	0,00	0,00	0,00	0,00	0,00	0,00	0,00	0,00	800,00	0,00	0,00
N 92000. .16011.	700,00	0,00	700,00	171,58	171,58	171,58	171,58	171,58	528,42	75,49	24,51
Asist.médico-farmac.Func.Integrados,Admón.Gral.	0,00	0,00	0,00	0,00	0,00	0,00	0,00	0,00	528,42	24,51	100,00
N 92000. .16200.	3.000,00	0,00	3.000,00	750,00	750,00	750,00	750,00	750,00	2.250,00	75,00	25,00
Formación y perfeccionamiento personal. Admón.Gral	0,00	0,00	0,00	0,00	0,00	0,00	0,00	0,00	2.250,00	25,00	100,00
N 92000. .16204.	19.591,64	4.997,95	24.589,59	5.262,15	5.262,15	1.988,50	1.988,50	1.988,50	14.951,74	60,81	8,09
Acción Social. Administración General	0,00	0,00	4.375,70	0,00	3.273,65	0,00	0,00	0,00	22.601,09	21,40	100,00
N 92000. .16205.	15.000,00	0,00	15.000,00	0,00	0,00	0,00	0,00	0,00	15.000,00	100,00	0,00
Seguros accidente y vida. Admón,General	0,00	0,00	0,00	0,00	0,00	0,00	0,00	0,00	15.000,00	0,00	0,00
N 92000. .16304.	145,00	0,00	145,00	0,00	0,00	0,00	0,00	0,00	145,00	100,00	0,00
Acción social Personal Laboral,Administración Gral	0,00	0,00	0,00	0,00	0,00	0,00	0,00	0,00	145,00	0,00	0,00
Total Cap. I :	239.418,44	19.047,25	258.465,69	220.649,06	220.649,06	205.928,08	194.281,55	193.229,43	21.924,52	8,48	79,67
		0,00	15.892,11	0,00	14.720,98	11.646,53	1.052,12	0,00	52.537,61	85,37	93,83
N 92000. .20500.	10.000,00	-4.000,00	6.000,00	2.033,00	2.033,00	2.033,00	2.033,00	2.033,00	3.967,00	66,12	33,88
Mobiliario y enseres,Administración General	0,00	0,00	0,00	0,00	0,00	0,00	0,00	0,00	3.967,00	33,88	100,00

Fecha de Impresión: 03/03/2021

Pág.: 66

SIT007

EXCMO. AYUNTAMIENTO DE ICOD DE LOS VINOS - 2020

Estado de Situación del Presupuesto de Gastos 19/02/2021

R/C/Prog. C.Org. C.Económ. Espec.	Inicial	Modificac. Inc.Reman.	Actual RC Pend.+ N D	A A Pendiente	D D Pendiente	O O Pendiente	P P Pendiente	RP Reintegros	Saldo Remanente	% %D s/Cred.	% %O s/Cred. % RP s/O
PARTIDA											
N 92000. .21400.	1.000,00	0,00	1.000,00	0,00	0,00	0,00	0,00	0,00	1.000,00	100,00	0,00
Reparac., mant. y conserv. de Vehículos:Admón.Gral	0,00	0,00	0,00	0,00	0,00	0,00	0,00	0,00	1.000,00	0,00	0,00
N 92000. .21500.	200,00	915,91	1.115,91	915,91	915,91	915,91	915,91	915,91	200,00	17,92	82,08
Mobiliario y enseres: Administración General	0,00	0,00	0,00	0,00	0,00	0,00	0,00	0,00	200,00	82,08	100,00
N 92000. .22000.	6.000,00	0,00	6.000,00	5.000,00	5.000,00	2.023,75	2.023,75	2.023,75	1.000,00	16,67	33,73
Material oficina ordinario no invent:Admón.Gral.	0,00	0,00	0,00	0,00	2.976,25	0,00	0,00	0,00	3.976,25	83,33	100,00
N 92000. .22001.	4.000,00	6.379,78	10.379,78	9.335,35	9.335,35	9.335,35	9.335,35	9.335,35	1.044,43	10,06	89,94
Prensa, revistas y otras publicaciones:Admon.Gral.	0,00	0,00	0,00	0,00	0,00	0,00	0,00	0,00	1.044,43	89,94	100,00
N 92000. .22002.	0,00	1.273,74	1.273,74	1.273,74	1.273,74	1.273,74	1.273,74	1.273,74	0,00	0,00	100,00
Material informático no invent: Admón.Geral	0,00	0,00	0,00	0,00	0,00	0,00	0,00	0,00	0,00	100,00	100,00
N 92000. .22103.	1.000,00	0,00	1.000,00	0,00	0,00	0,00	0,00	0,00	1.000,00	100,00	0,00
Combustibles y carburantes:Admon.Gral.	0,00	0,00	0,00	0,00	0,00	0,00	0,00	0,00	1.000,00	0,00	0,00
N 92000. .22104.	0,00	0,00	0,00	9.575,43	9.575,43	0,00	0,00	0,00	-9.575,43	0,00	0,00
Vestuario. Administración General	0,00	0,00	0,00	0,00	9.575,43	0,00	0,00	0,00	0,00	0,00	0,00
N 92000. .22105.	1.000,00	0,00	1.000,00	0,00	0,00	0,00	0,00	0,00	1.000,00	100,00	0,00
Productos alimenticios:Administración General	0,00	0,00	0,00	0,00	0,00	0,00	0,00	0,00	1.000,00	0,00	0,00
N 92000. .22200.	30.000,00	32.772,25	62.772,25	32.772,25	32.772,25	32.772,25	32.772,25	32.772,25	30.000,00	47,79	52,21
Comunicaciones telefónicas:Admon.Gral.	0,00	0,00	0,00	0,00	0,00	0,00	0,00	0,00	30.000,00	52,21	100,00
N 92000. .22400.	500,00	0,00	500,00	0,00	0,00	0,00	0,00	0,00	500,00	100,00	0,00
Primas de seguros de vehículos:Admón.Geral	0,00	0,00	0,00	0,00	0,00	0,00	0,00	0,00	500,00	0,00	0,00
N 92000. .22401.	18.092,10	0,00	18.092,10	0,00	0,00	0,00	0,00	0,00	4.154,54	22,96	0,00
Primas seguros responsabilidad civil: Admón.Gral.	0,00	0,00	13.937,56	0,00	0,00	0,00	0,00	0,00	18.092,10	0,00	0,00
N 92000. .22402.	17.740,23	0,00	17.740,23	0,00	0,00	0,00	0,00	0,00	17.740,23	100,00	0,00
Primas seguros sobre el patrimonio: Admón.Gral.	0,00	0,00	0,00	0,00	0,00	0,00	0,00	0,00	17.740,23	0,00	0,00
N 92000. .22500.	100,00	0,00	100,00	0,00	0,00	0,00	0,00	0,00	100,00	100,00	0,00
Tributos estatales: Admón.Geral	0,00	0,00	0,00	0,00	0,00	0,00	0,00	0,00	100,00	0,00	0,00
N 92000. .22601.	100,00	0,00	100,00	0,00	0,00	0,00	0,00	0,00	100,00	100,00	0,00
Atenciones protocolarias y repres: Admón.Geral	0,00	0,00	0,00	0,00	0,00	0,00	0,00	0,00	100,00	0,00	0,00
N 92000. .22602.	3.000,00	-2.500,00	500,00	0,00	0,00	0,00	0,00	0,00	500,00	100,00	0,00
Publicidad y propaganda: Admón.Geral	0,00	0,00	0,00	0,00	0,00	0,00	0,00	0,00	500,00	0,00	0,00
N 92000. .22604.	35.000,00	17.356,46	52.356,46	90.630,24	90.630,24	31.653,47	29.433,78	29.433,78	-43.137,61	-82,39	60,46
Jurídicos: Administración General	0,00	0,00	4.863,83	0,00	58.976,77	2.219,69	0,00	0,00	20.702,99	173,10	92,99

EXCMO. AYUNTAMIENTO DE ICOD DE LOS VINOS - 2020

Estado de Situación del Presupuesto de Gastos 19/02/2021

R/C/Prog. C.Org. C.Económ. Espec.	Inicial	Modificac. Inc.Reman.	Actual RC Pend.+ N D	A Pendiente	D Pendiente	O Pendiente	P Pendiente	RP Reintegros	Saldo Remanente	% %D s/Cred.	% %O s/Cred.
PARTIDA											
N 92000. .22612.	1.000,00	0,00	1.000,00	2.022,05	2.022,05	2.022,05	2.022,05	2.022,05	-1.772,05	-177,21	202,21
Cuotas asociaciones. Admón. General		0,00	750,00	0,00	0,00	0,00	0,00	0,00	-1.022,05	202,21	100,00
N 92000. .22699.	25.000,00	-24.000,00	1.000,00	707,99	707,99	707,99	107,99	107,99	292,01	29,20	70,80
Otros gastos diversos. Administración General		0,00	0,00	0,00	0,00	600,00	0,00	0,00	292,01	70,80	15,25
N 92000. .22700.	1.000,00	0,00	1.000,00	0,00	0,00	0,00	0,00	0,00	1.000,00	100,00	0,00
Limpieza y aseo. Administración General.		0,00	0,00	0,00	0,00	0,00	0,00	0,00	1.000,00	0,00	0,00
N 92000. .22705.	1.000,00	0,00	1.000,00	0,00	0,00	0,00	0,00	0,00	1.000,00	100,00	0,00
Procesos electorales. Admón. General		0,00	0,00	0,00	0,00	0,00	0,00	0,00	1.000,00	0,00	0,00
N 92000. .22706.	17.000,00	-2.500,00	14.500,00	0,00	0,00	0,00	0,00	0,00	14.500,00	100,00	0,00
Estudios y trabajos técnicos. Admón. General		0,00	0,00	0,00	0,00	0,00	0,00	0,00	14.500,00	0,00	0,00
N 92000. .22709.	200.000,00	-5.113,04	194.886,96	14.053,24	14.053,24	13.026,34	13.026,34	13.026,34	81.456,18	41,80	6,68
Contratos de prestación de servicios. Admón. Gral.		0,00	99.377,54	0,00	1.026,90	0,00	0,00	0,00	181.860,62	7,21	100,00
N 92000. .23020.	200,00	0,00	200,00	0,00	0,00	0,00	0,00	0,00	200,00	100,00	0,00
Dietas del personal. Administración General		0,00	0,00	0,00	0,00	0,00	0,00	0,00	200,00	0,00	0,00
N 92000. .23120.	200,00	0,00	200,00	0,00	0,00	0,00	0,00	0,00	200,00	100,00	0,00
Locomoción. Administración General		0,00	0,00	0,00	0,00	0,00	0,00	0,00	200,00	0,00	0,00
N 92000. .23300.	3.000,00	0,00	3.000,00	0,00	0,00	0,00	0,00	0,00	3.000,00	100,00	0,00
Otras indemnizaciones. Admón. General		0,00	0,00	0,00	0,00	0,00	0,00	0,00	3.000,00	0,00	0,00
Total Cap. 2 :	376.132,33	20.585,10	396.717,43	168.319,20	168.319,20	95.763,85	92.944,16	92.944,16	109.469,30	27,59	24,14
		0,00	118.928,93	0,00	72.555,35	2.819,69	0,00	0,00	300.953,58	42,43	97,06
N 92000. .46300.	50.000,00	14.500,00	64.500,00	0,00	0,00	0,00	0,00	0,00	64.500,00	100,00	0,00
A Mancomunidades. Administración Genera.		0,00	0,00	0,00	0,00	0,00	0,00	0,00	64.500,00	0,00	0,00
N 92000. .48100.	15.000,00	0,00	15.000,00	150,00	150,00	150,00	150,00	150,00	14.850,00	99,00	1,00
Otras transferencias. Administración General		0,00	0,00	0,00	0,00	0,00	0,00	0,00	14.850,00	1,00	100,00
N 92000. .48101.	5,00	0,00	5,00	0,00	0,00	0,00	0,00	0,00	5,00	100,00	0,00
Otras transfer. a fundaciones. Admón. General		0,00	0,00	0,00	0,00	0,00	0,00	0,00	5,00	0,00	0,00
Total Cap. 4 :	65.005,00	14.500,00	79.505,00	150,00	150,00	150,00	150,00	150,00	79.355,00	99,81	0,19
		0,00	0,00	0,00	0,00	0,00	0,00	0,00	79.355,00	0,19	100,00
N 92001. .12000.	19.705,57	-19.000,00	705,57	17.783,86	17.783,86	17.783,86	17.783,86	17.783,86	-17.078,29	-2.420,50	2.520,50
Retrib. básicas Sueldos Grupo A IObras, serv. patrim.		0,00	0,00	0,00	0,00	0,00	0,00	0,00	-17.078,29	2.520,50	100,00

EXCMO. AYUNTAMIENTO DE ICOD DE LOS VINOS - 2020

Estado de Situación del Presupuesto de Gastos 19/02/2021

R/C/Prog. C.Org. C.Econom. Espec.	Partida	Inicial	Modificac. Inc.Reman.	Actual RC Pend.+ N D	A Pendiente	D Pendiente	O Pendiente	P Pendiente	RP Reintegros	Saldo Remanente	% %D s/Cred.	% %O s/Cred. RP s/O
N 92001.12004.		22.577,19	-11.000,00	11.577,19	11.473,14	11.473,14	11.473,14	11.473,14	11.473,14	104,05	0,90	99,10
Retribuciones Básicas Grupo C2.Obras, Servicios, Pat			0,00	0,00	0,00	0,00	0,00	0,00	0,00	104,05	99,10	100,00
N 92001.12006.		5.015,58	0,00	5.015,58	2.375,61	2.375,61	2.334,60	2.334,60	2.334,60	2.639,97	52,64	46,55
Retribuciones Básicas, Trienios, Obras, Servicios, Pat			0,00	0,00	0,00	41,01	0,00	0,00	0,00	2.680,98	47,36	100,00
N 92001.12009.		3.760,07	0,00	3.760,07	0,00	0,00	0,00	0,00	0,00	3.760,07	100,00	0,00
Otras retribuciones básicas. Obras, serv. Patrim. y C			0,00	0,00	0,00	0,00	0,00	0,00	0,00	3.760,07	0,00	0,00
N 92001.12100.		22.393,59	-9.000,00	13.393,59	16.004,95	16.004,95	15.584,53	15.584,53	15.584,53	-2.611,36	-19,50	116,36
Complemento de destino. Obras, serv. patrim. y contrata			0,00	0,00	0,00	420,42	0,00	0,00	0,00	-2.190,94	119,50	100,00
N 92001.12101.		37.743,22	-12.000,00	25.743,22	17.495,40	17.495,40	17.495,40	17.495,40	17.495,40	8.247,82	32,04	67,96
Complemento específico. Obras, serv. patrim. y contrata			0,00	0,00	0,00	0,00	0,00	0,00	0,00	8.247,82	67,96	100,00
N 92001.12102.		4.611,57	0,00	4.611,57	3.161,76	3.161,76	3.087,30	3.087,30	3.087,30	1.449,81	31,44	66,95
Indemnización residencia. Obras, serv. patrim. y contrata			0,00	0,00	0,00	74,46	0,00	0,00	0,00	1.524,27	68,56	100,00
N 92001.12103.		452,31	0,00	452,31	462,06	462,06	461,36	461,36	461,36	-9,75	-2,16	102,00
Ret. Compl. Otros Complement. Obras, Servicios, Patrim.			0,00	0,00	0,00	0,70	0,00	0,00	0,00	-9,05	102,16	100,00
N 92001.15100.		5,00	0,00	5,00	0,00	0,00	0,00	0,00	0,00	5,00	100,00	0,00
Grafiac. Serv Extra. Sección Obras y contratación			0,00	0,00	0,00	0,00	0,00	0,00	0,00	5,00	0,00	0,00
N 92001.16000.		28.189,74	0,00	28.189,74	19.181,04	19.181,04	19.181,04	17.364,87	17.364,87	9.008,70	31,96	68,04
Seg.Social P.Func. Obras, serv. patrim. y contrata			0,00	0,00	0,00	0,00	1.816,17	0,00	0,00	9.008,70	68,04	90,53
N 92001.16009.		1.850,40	0,00	1.850,40	308,40	308,40	0,00	0,00	0,00	1.542,00	83,33	0,00
Seguro Asistencia Sanitaria. Obras, Servicios, Patrim			0,00	0,00	0,00	308,40	0,00	0,00	0,00	1.850,40	16,67	0,00
N 92001.16011.		100,00	0,00	100,00	17,82	17,82	17,82	17,82	17,82	82,18	82,18	17,82
Asist.médico-farm.P.Func.Integr.Obra.Servicios,Pat			0,00	0,00	0,00	0,00	0,00	0,00	0,00	82,18	17,82	100,00
N 92001.16204.		387,40	0,00	387,40	0,00	0,00	0,00	0,00	0,00	387,40	100,00	0,00
Acción Social. P.Funcionario. Obras, serv. contrata.			0,00	0,00	0,00	0,00	0,00	0,00	0,00	387,40	0,00	0,00
Total Cap. 1 :		146.791,64	-51.000,00	95.791,64	88.264,04	88.264,04	87.419,05	85.602,88	85.602,88	7.527,60	7,86	91,26
			0,00	0,00	0,00	844,99	1.816,17	0,00	0,00	8.372,59	92,14	97,92
N 92001.22000.		1.000,00	0,00	1.000,00	463,00	463,00	131,46	131,46	131,46	325,50	32,55	13,15
Material oficina. Obras, servic. patrimonio y contrata			0,00	0,00	0,00	331,54	0,00	0,00	0,00	868,54	46,30	100,00
N 92001.22200.		1.000,00	0,00	1.000,00	0,00	0,00	0,00	0,00	0,00	1.000,00	100,00	0,00
Comunic. telefónicas. Obras, servic. patrim. y contrata			0,00	0,00	0,00	0,00	0,00	0,00	0,00	1.000,00	0,00	0,00
N 92001.22602.		500,00	0,00	500,00	0,00	0,00	0,00	0,00	0,00	500,00	100,00	0,00
Publicidad y propaganda. Obras, Servicios, Patr. y C.			0,00	0,00	0,00	0,00	0,00	0,00	0,00	500,00	0,00	0,00

Fecha de Impresión: 03/03/2021

Pág.: 69

SIT007

EXCMO. AYUNTAMIENTO DE ICOD DE LOS VINOS - 2020

Estado de Situación del Presupuesto de Gastos 19/02/2021

R/C/Prog. C.Org. C.Económ. Espec.	Inicial	Modificac.	Actual	A	D	O	P	RP	Saldo	%	%O s/Cred.
PARTIDA	Inc.Reman.	RC Pend.+ N D	A Pendiente	D Pendiente	O Pendiente	P Pendiente	Reintegros	Remanente	%D s/Cred.	% RP s/O	
N 92001..23020.	100,00	0,00	100,00	0,00	0,00	0,00	0,00	0,00	100,00	100,00	0,00
Dietas del personal.Obras.Serv.Patrim.y Contrat	0,00	0,00	0,00	0,00	0,00	0,00	0,00	0,00	100,00	0,00	0,00
N 92001..23120.	100,00	0,00	100,00	0,00	0,00	0,00	0,00	0,00	100,00	100,00	0,00
Locomoción.Obras.Serv.Patrim.y Contratación	0,00	0,00	0,00	0,00	0,00	0,00	0,00	0,00	100,00	0,00	0,00
Total Cap. 2 :	2.700,00	0,00	2.700,00	463,00	463,00	131,46	131,46	131,46	2.025,50	75,02	4,87
N 92002..12009.	1.381,41	0,00	1.381,41	0,00	0,00	0,00	0,00	0,00	1.381,41	100,00	0,00
Otras retribuc.básicas.Unidad Informática	0,00	0,00	0,00	0,00	0,00	0,00	0,00	0,00	1.381,41	0,00	0,00
N 92002..13000.	26.346,06	0,00	26.346,06	31.126,13	31.126,13	31.112,87	27.119,06	27.119,06	-5.179,45	-19,66	118,09
Retrib.básicas.P.Laboral.fijo.Unidad Informática	0,00	0,00	399,38	0,00	13,26	3.993,81	0,00	0,00	-4.766,81	118,14	87,16
N 92002..13002.	2.380,06	0,00	2.380,06	2.384,50	2.384,50	2.384,50	2.384,50	2.384,50	-4,44	-0,19	100,19
Plus de homologación. Unidad Informática	0,00	0,00	0,00	0,00	0,00	0,00	0,00	0,00	-4,44	100,19	100,00
N 92002..13003.	1.948,94	0,00	1.948,94	2.324,03	2.324,03	2.323,04	2.323,04	2.323,04	-375,09	-19,25	119,20
Trienios. P.laboral.Unidad Informática	0,00	0,00	0,00	0,99	0,99	0,00	0,00	0,00	-374,10	119,25	100,00
N 92002..13004.	0,00	9.243,59	9.243,59	4.850,40	4.850,40	4.850,40	2.838,64	2.838,64	4.393,19	47,53	52,47
Atrasos Plus Homologj Unidad Informática	0,00	0,00	0,00	0,00	0,00	2.011,76	0,00	0,00	4.393,19	52,47	58,52
N 92002..13100.	76.472,61	0,00	76.472,61	33.494,52	33.494,52	1.722,24	1.722,24	1.722,24	42.978,09	56,20	2,25
Retrib.Básicas y Complem.P.Event.Unidad Informátic	0,00	0,00	0,00	0,00	31.772,28	0,00	0,00	0,00	74.750,37	43,80	100,00
N 92002..13104.	0,00	0,00	0,00	0,00	0,00	0,00	0,00	0,00	-48.881,06	0,00	0,00
Retrib.básicas y complem.P.Contract.Unidad Informát	0,00	0,00	48.881,06	0,00	0,00	0,00	0,00	0,00	0,00	0,00	0,00
N 92002..15100.	5,00	0,00	5,00	0,00	0,00	0,00	0,00	0,00	5,00	100,00	0,00
Gratificaciones. Unidad Informática	0,00	0,00	0,00	0,00	0,00	0,00	0,00	0,00	5,00	0,00	0,00
N 92002..16001.	10.190,43	3.676,48	13.866,91	12.783,70	12.783,70	12.750,54	9.537,29	9.537,29	1.083,21	7,81	91,95
Seg.social.P.Laboral.Unidad Informática	0,00	0,00	0,00	0,00	33,16	3.213,25	0,00	0,00	1.116,37	92,19	74,80
N 92002..16004.	320,00	0,00	320,00	0,00	0,00	0,00	0,00	0,00	320,00	100,00	0,00
Seguridad Social.P.Contract.Unidad Informática	0,00	0,00	0,00	0,00	0,00	0,00	0,00	0,00	320,00	0,00	0,00
N 92002..16005.	19.766,94	0,00	19.766,94	15.366,13	15.366,13	4.238,69	4.238,69	4.238,69	4.400,81	22,26	21,44
Seguridad social pers.lab.event.Unidad Informática	0,00	0,00	0,00	0,00	11.127,44	0,00	0,00	0,00	15.528,25	77,74	100,00
Total Cap. 1 :	138.811,45	12.920,07	151.731,52	102.329,41	102.329,41	59.382,28	50.163,46	50.163,46	121,67	0,08	39,14
	0,00	0,00	49.280,44	0,00	42.947,13	9.218,82	0,00	92.349,24	67,44	84,48	

EXCMO. AYUNTAMIENTO DE ICOD DE LOS VINOS - 2020

Estado de Situación del Presupuesto de Gastos 19/02/2021

R/C/Prog. C.Org. C.Económ. Espec.	Inicial	Modificac. Inc.Reman.	Actual RC Pend.+ N D	A Pendiente	D Pendiente	O Pendiente	P Pendiente	RP Reintegros	Saldo Remanente	% D s/Cred.	% O s/Cred.
PARTIDA											
N 92002..21500.	0,00	351,45	351,45	351,45	351,45	351,45	351,45	351,45	0,00	0,00	100,00
Mantenim.Mobilitario y Enseres.Unidad Informática	0,00	0,00	0,00	0,00	0,00	0,00	0,00	0,00	0,00	100,00	100,00
N 92002..21600.	92.500,00	76.310,60	168.810,60	81.674,10	81.674,10	81.674,10	81.674,10	81.674,10	87.156,50	51,62	48,38
Mant.equipamiento procesos informac.Unidad Inform	0,00	0,00	0,00	0,00	0,00	0,00	0,00	0,00	87.156,50	48,38	100,00
N 92002..22002.	12.000,00	3.159,00	15.159,00	3.159,00	3.159,00	3.159,00	2.866,08	2.866,08	11.244,47	74,18	20,84
Materia inform.no invent.Unidad Informática	0,00	0,00	755,53	0,00	0,00	292,92	0,00	0,00	12.000,00	20,84	90,73
N 92002..22709.	0,00	46.285,70	46.285,70	14.772,20	14.772,20	11.562,20	9.582,20	9.582,20	28.838,50	62,31	24,98
Contratos prest.servicios.Unidad de Informática	0,00	0,00	2.675,00	0,00	3.210,00	1.980,00	0,00	0,00	34.723,50	31,92	82,88
N 92002..23120.	200,00	0,00	200,00	0,00	0,00	0,00	0,00	0,00	200,00	100,00	0,00
Transport.Personal no directivo.Unidad Informática	0,00	0,00	0,00	0,00	0,00	0,00	0,00	0,00	200,00	0,00	0,00
Total Cap. 2 :	104.700,00	126.106,75	230.806,75	99.956,75	99.956,75	96.746,75	94.473,83	94.473,83	127.419,47	55,21	41,92
N 92002..62600.	60.000,00	17.412,60	77.412,60	7.810,06	7.810,06	7.810,06	7.810,06	7.810,06	47.450,54	61,30	10,09
Egupos proc.información.Unidad Informática	0,00	0,00	22.152,00	0,00	0,00	0,00	0,00	0,00	69.602,54	10,09	100,00
Total Cap. 6 :	60.000,00	17.412,60	77.412,60	7.810,06	7.810,06	7.810,06	7.810,06	7.810,06	47.450,54	61,30	10,09
N 92003..22000.	100,00	0,00	100,00	0,00	0,00	0,00	0,00	0,00	100,00	100,00	0,00
Material de oficina..Archivo	0,00	0,00	0,00	0,00	0,00	0,00	0,00	0,00	100,00	0,00	0,00
N 92003..22709.	15.000,00	0,00	15.000,00	0,00	0,00	0,00	0,00	0,00	15.000,00	100,00	0,00
Contratos prestación servicios. Archivo	0,00	0,00	0,00	0,00	0,00	0,00	0,00	0,00	15.000,00	0,00	0,00
Total Cap. 2 :	15.100,00	0,00	15.100,00	0,00	0,00	0,00	0,00	0,00	15.100,00	100,00	0,00
N 92004..12000.	21.072,18	0,00	21.072,18	19.976,46	19.976,46	19.976,46	19.976,46	19.976,46	1.095,72	5,20	94,80
Retrib.Básicas.Sueldos Grupo A1.Recursos Humanos	0,00	0,00	0,00	0,00	0,00	0,00	0,00	0,00	1.095,72	94,80	100,00
N 92004..12004.	116.459,32	-2.334,57	114.124,75	142.637,05	142.637,05	141.320,47	141.320,47	141.320,47	-28.512,30	-24,98	123,83
Retrib.Básicas.Sueldos Grupo C2. Recursos Humanos	0,00	0,00	0,00	0,00	1.316,58	0,00	0,00	1.980,15	-27.195,72	124,98	100,00
N 92004..12006.	19.317,61	0,00	19.317,61	16.071,15	16.071,15	16.017,17	16.017,17	16.017,17	150,27	0,78	82,91
Retrib.Básicas.Tiempos. Recursos Humanos	0,00	0,00	3.096,19	0,00	53,98	0,00	0,00	0,00	3.300,44	83,19	100,00
N 92004..12009.	13.863,60	-13.000,00	863,60	0,00	0,00	0,00	0,00	0,00	863,60	100,00	0,00
Otras retribuciones básicas. Recursos Humanos	0,00	0,00	0,00	0,00	0,00	0,00	0,00	0,00	863,60	0,00	0,00

EXCMO. AYUNTAMIENTO DE ICOD DE LOS VINOS - 2020

Estado de Situación del Presupuesto de Gastos 19/02/2021

R/C/Prog. C.Org. C.Econom. Espec.	Inicial	Modificac.	Actual	A	D	O	P	RP	Saldo	%	%O s/Cred.
PARTIDA	Inc.Reman.	RC Pend.+ N D	A Pendiente	D Pendiente	O Pendiente	P Pendiente	Reintegros	Remanente	%D s/Cred.	% RP s/O	
N 92004. .12100.	61.410,51	0,00	61.410,51	49.352,91	49.352,91	49.330,18	49.330,18	49.330,18	12.057,60	19,63	80,33
Compto.Desfino P.Func.Recursos Humanos	0,00	0,00	0,00	0,00	22,73	0,00	0,00	0,00	12.080,33	80,37	100,00
N 92004. .12101.	70.685,48	0,00	70.685,48	58.317,63	58.317,63	58.231,77	58.231,77	58.231,77	12.367,85	17,50	82,38
Complemento específico.Recursos Humanos	0,00	0,00	0,00	0,00	85,86	0,00	0,00	0,00	12.453,71	82,50	100,00
N 92004. .12102.	15.370,56	0,00	15.370,56	12.162,69	12.162,69	12.162,69	12.162,69	12.162,69	3.207,87	20,87	79,13
Indemnización por residencia.Recursos Humanos	0,00	0,00	0,00	0,00	0,00	0,00	0,00	0,00	3.207,87	79,13	100,00
N 92004. .12103.	904,61	0,00	904,61	924,12	924,12	922,72	922,72	922,72	-19,51	-2,16	102,00
Otros complementos.Recursos Humanos	0,00	0,00	0,00	0,00	1,40	0,00	0,00	0,00	-18,11	102,16	100,00
N 92004. .13004.	0,00	22.035,02	22.035,02	22.035,02	22.035,02	22.035,02	20.031,84	20.031,84	0,00	0,00	100,00
Atrasos Plus Homolog. Personal.Recursos Humanos	0,00	0,00	0,00	0,00	0,00	2.003,18	0,00	0,00	0,00	100,00	90,91
N 92004. .13100.	41.431,23	0,00	41.431,23	42.941,12	42.941,12	42.496,68	42.496,68	42.496,68	-1.509,89	-3,64	102,57
Retrib.Básicas y Complem.P.Event.Recursos Humanos	0,00	0,00	0,00	0,00	444,44	0,00	0,00	0,00	-1.065,45	103,64	100,00
N 92004. .15100.	5,00	0,00	5,00	0,00	0,00	0,00	0,00	0,00	5,00	100,00	0,00
Gratificaciones. Recursos Humanos	0,00	0,00	0,00	0,00	0,00	0,00	0,00	0,00	5,00	0,00	0,00
N 92004. .16000.	90.341,99	-4.500,00	85.841,99	85.049,94	85.049,94	84.959,75	77.955,69	77.955,69	-1.597,99	-1,86	98,97
Seg.Social.P.Funcionario. Recursos Humanos	0,00	0,00	2.390,04	0,00	90,19	7.004,06	0,00	0,00	882,24	99,08	91,76
N 92004. .16001.	150,00	6.279,98	6.429,98	6.279,98	6.279,98	6.279,98	0,00	0,00	150,00	2,33	97,67
Seguridad Social personal Lab.Recursos Humanos	0,00	0,00	0,00	0,00	0,00	6.279,98	0,00	0,00	150,00	97,67	0,00
N 92004. .16005.	14.192,91	0,00	14.192,91	13.401,94	13.401,94	13.330,38	12.213,07	12.213,07	790,97	5,57	93,92
Seg.Social. P.Eventual Recursos Humanos	0,00	0,00	0,00	0,00	71,56	1.117,31	0,00	0,00	862,53	94,43	91,62
N 92004. .16009.	9.868,80	-8.000,00	1.868,80	1.644,80	1.644,80	0,00	0,00	0,00	224,00	11,99	0,00
Seguro Asistencia Sanitaria.Func.Recursos Humanos	0,00	0,00	0,00	0,00	1.644,80	0,00	0,00	0,00	1.868,80	88,01	0,00
N 92004. .16011.	300,00	0,00	300,00	408,85	408,85	408,85	408,85	408,85	-108,85	-36,28	136,28
Asist.médico-farmacéutica Func.integr.Recursos Hum	0,00	0,00	0,00	0,00	0,00	0,00	0,00	0,00	-108,85	136,28	100,00
N 92004. .16204.	23.363,50	-10.000,00	13.363,50	4.541,54	4.541,54	4.541,54	4.541,54	4.541,54	4.094,96	30,64	33,98
Acción social.Recursos Humanos Personal funcionari	0,00	0,00	4.727,00	0,00	0,00	0,00	0,00	0,00	8.821,96	33,98	100,00
N 92004. .16304.	2.794,46	0,00	2.794,46	0,00	0,00	0,00	0,00	0,00	2.794,46	100,00	0,00
Acción social personal laboral.Recursos Humanos	0,00	0,00	0,00	0,00	0,00	0,00	0,00	0,00	2.794,46	0,00	0,00
Total Cap. I :	501.531,76	-9.519,57	492.012,19	475.745,20	475.745,20	472.013,66	455.609,13	455.609,13	6.053,76	1,23	95,94
N 92004. .22000.	2.500,00	0,00	2.500,00	2.284,00	2.284,00	200,83	200,83	200,83	-1.715,27	-68,61	8,03
Material oficina no inventariable.Recursos Humanos	0,00	0,00	1.931,27	0,00	2.083,17	0,00	0,00	0,00	2.299,17	91,36	100,00

Fecha de Impresión: 03/03/2021

Pág.: 72

SIT007

EXCMO. AYUNTAMIENTO DE ICOD DE LOS VINOS - 2020

Estado de Situación del Presupuesto de Gastos 19/02/2021

R/C/Prog. C.Org. C.Económ. Espec.	Inicial	Modificac. Inc.Reman.	Actual RC Pend.+ N D	A Pendiente	D Pendiente	O Pendiente	P Pendiente	RP Reintegros	Saldo Remanente	% %D s/Cred.	% %O s/Cred.
PARTIDA											
N 92004. .22709.	22.000,00	22.325,07	44.325,07	25.325,07	25.325,07	25.325,07	7.325,07	7.325,07	3.523,05	7,95	57,13
Contratos prestación servicios.Recursos Humanos.	0,00	0,00	15.476,95	0,00	0,00	18.000,00	0,00	0,00	19.000,00	57,13	28,92
N 92004. .23020.	200,00	0,00	200,00	0,00	0,00	0,00	0,00	0,00	200,00	100,00	0,00
Dietas de personal no directivo.Recursos Humanos	0,00	0,00	0,00	0,00	0,00	0,00	0,00	0,00	200,00	0,00	0,00
N 92004. .23120.	200,00	0,00	200,00	0,00	0,00	0,00	0,00	0,00	200,00	100,00	0,00
Locomoc. de personal no directivo.Recursos Humanos	0,00	0,00	0,00	0,00	0,00	0,00	0,00	0,00	200,00	0,00	0,00
Total Cap. 2 :	24.900,00	22.325,07	47.225,07	27.609,07	27.609,07	25.525,90	7.525,90	7.525,90	2.207,78	4,68	54,05
N 92004. .83004.	20.000,00	0,00	20.000,00	18.250,00	18.250,00	18.250,00	18.250,00	18.250,00	-2.050,00	-10,25	91,25
Anticipos al personal.Recursos Humanos	0,00	0,00	3.800,00	0,00	0,00	0,00	0,00	0,00	1.750,00	91,25	100,00
N 92004. .83104.	6.000,00	0,00	6.000,00	0,00	0,00	0,00	0,00	0,00	6.000,00	100,00	0,00
Préstamos a largo plazo.Recursos Humanos	0,00	0,00	0,00	0,00	0,00	0,00	0,00	0,00	6.000,00	0,00	0,00
Total Cap. 8 :	26.000,00	0,00	26.000,00	18.250,00	18.250,00	18.250,00	18.250,00	18.250,00	3.950,00	15,19	70,19
N 92011. .22003.	1.500,00	0,00	1.500,00	0,00	0,00	0,00	0,00	0,00	1.500,00	100,00	0,00
Material didáctico.Cursos Formación Continua.	0,00	0,00	0,00	0,00	0,00	0,00	0,00	0,00	1.500,00	0,00	0,00
Total Cap. 2 :	1.500,00	0,00	1.500,00	0,00	0,00	0,00	0,00	0,00	1.500,00	100,00	0,00
Total Programa 920 :	1.702.590,62	172.377,27	1.874.967,89	1.209.545,79	1.209.545,79	1.069.121,09	1.006.942,43	1.005.890,31	424.105,14	22,62	57,02
N 92403. .20400.	0,00	298,20	298,20	0,00	298,20	298,20	298,20	298,20	0,00	0,00	100,00
Arndto.material transporte.Participación ciudadana	0,00	0,00	0,00	0,00	0,00	0,00	0,00	0,00	0,00	100,00	100,00
N 92403. .20500.	200,00	0,00	200,00	0,00	0,00	0,00	0,00	0,00	200,00	100,00	0,00
Arrend.mobiliario y enseres.Participación Ciudadan	0,00	0,00	0,00	0,00	0,00	0,00	0,00	0,00	200,00	0,00	0,00
N 92403. .22002.	100,00	0,00	100,00	0,00	0,00	0,00	0,00	0,00	100,00	100,00	0,00
Material Informatico no Inventariable	0,00	0,00	0,00	0,00	0,00	0,00	0,00	0,00	100,00	0,00	0,00
N 92403. .22601.	0,00	915,90	915,90	0,00	915,90	915,90	915,90	915,90	0,00	0,00	100,00
Atenciones protocolarias y repres.Participación C.	0,00	0,00	0,00	0,00	0,00	0,00	0,00	0,00	0,00	100,00	100,00
N 92403. .22602.	6.500,00	6.500,00	13.000,00	3.245,52	3.245,52	588,50	588,50	588,50	9.754,48	75,03	4,53
Publicidad y propaganda.Participación Ciudadana	0,00	0,00	0,00	0,00	2.657,02	0,00	0,00	0,00	12.411,50	24,97	100,00

Fecha de Impresión: 03/03/2021

Pág.: 73

SIT007

EXCMO. AYUNTAMIENTO DE ICOD DE LOS VINOS - 2020

Estado de Situación del Presupuesto de Gastos 19/02/2021

R/C/Prog. C.Org. C.Económ. Espec.	Inicial	Modificac.	Actual	A	D	O	P	RP	Saldo	%	%O s/Cred.
PARTIDA	Inc.Reman.	RC Pend.+ N D	A Pendiente	D Pendiente	O Pendiente	P Pendiente	Reintegros	Remanente	%D s/Cred.	% RP s/O	
N 92403. .22699.	0,00	0,00	0,00	1.171,60	1.171,60	1.171,60	1.171,60	1.171,60	-1.231,00	0,00	0,00
Otros gastos diversos: Participación Ciudadana	0,00	0,00	59,40	0,00	0,00	0,00	0,00	0,00	-1.171,60	0,00	100,00
N 92403. .22706.	0,00	0,00	0,00	0,00	0,00	0,00	0,00	0,00	-600,00	0,00	0,00
Estudios y trabajos técnicos.Partic. Ciudadana	0,00	0,00	600,00	0,00	0,00	0,00	0,00	0,00	0,00	0,00	0,00
N 92403. .22709.	0,00	0,00	0,00	0,00	0,00	0,00	0,00	0,00	-535,00	0,00	0,00
Contratos prestac.servic. Participación Ciudadana	0,00	0,00	535,00	0,00	0,00	0,00	0,00	0,00	0,00	0,00	0,00
Total Cap. 2 :	6.800,00	7.714,10	14.514,10	5.631,22	5.631,22	2.974,20	2.974,20	2.974,20	7.688,48	52,97	20,49
		0,00	1.194,40	0,00	2.657,02	0,00	0,00	0,00	11.539,90	38,80	100,00
N 92403. .48100.	0,00	22.800,00	22.800,00	22.800,00	22.800,00	22.800,00	22.800,00	22.800,00	0,00	0,00	100,00
Otras transferencias.Particip.Ciudadana	0,00	0,00	0,00	0,00	0,00	0,00	0,00	0,00	0,00	100,00	0,00
Total Cap. 4 :	0,00	22.800,00	22.800,00	22.800,00	22.800,00	22.800,00	22.800,00	22.800,00	0,00	0,00	100,00
		0,00	0,00	0,00	0,00	0,00	0,00	0,00	0,00	100,00	0,00
Total Programa 924 :	6.800,00	30.514,10	37.314,10	28.431,22	28.431,22	25.774,20	2.974,20	2.974,20	7.688,48	20,60	69,07
		0,00	1.194,40	0,00	2.657,02	22.800,00	0,00	0,00	11.539,90	76,19	11,54
N 92503. .22200.	500,00	389,97	889,97	389,97	389,97	389,97	389,97	389,97	500,00	56,18	43,82
Telefónicas.Organizaciones cívicas	0,00	0,00	0,00	0,00	0,00	0,00	0,00	0,00	500,00	43,82	100,00
N 92503. .22699.	100,00	0,00	100,00	0,00	0,00	0,00	0,00	0,00	100,00	100,00	0,00
Otros gastos diversos.Organizaciones Cívicas	0,00	0,00	0,00	0,00	0,00	0,00	0,00	0,00	100,00	0,00	0,00
Total Cap. 2 :	600,00	389,97	989,97	389,97	389,97	389,97	389,97	389,97	600,00	60,61	39,39
		0,00	0,00	0,00	0,00	0,00	0,00	0,00	600,00	39,39	100,00
N 92503. .48100.	0,00	82.000,00	82.000,00	82.000,00	82.000,00	82.000,00	82.000,00	82.000,00	0,00	0,00	100,00
Otras transferencias.Organizaciones cívicas	0,00	0,00	0,00	0,00	0,00	0,00	0,00	0,00	0,00	100,00	0,00
Total Cap. 4 :	0,00	82.000,00	82.000,00	82.000,00	82.000,00	82.000,00	82.000,00	82.000,00	0,00	0,00	100,00
		0,00	0,00	0,00	0,00	0,00	0,00	0,00	0,00	100,00	0,00
Total Programa 925 :	600,00	82.389,97	82.989,97	82.389,97	82.389,97	82.389,97	389,97	389,97	600,00	0,72	99,28
		0,00	0,00	0,00	0,00	0,00	0,00	0,00	600,00	99,28	0,47
Total Programa 92 :	1.709.990,62	285.281,34	1.995.271,96	1.320.366,98	1.320.366,98	1.177.285,26	1.010.306,60	1.009.254,48	432.393,62	21,67	59,00
		0,00	242.511,36	0,00	143.081,72	166.978,66	1.052,12	1.980,15	817.986,70	66,17	85,73

EXCMO. AYUNTAMIENTO DE ICOD DE LOS VINOS - 2020

Estado de Situación del Presupuesto de Gastos 19/02/2021

R/C/Prog. C.Org. C.Económ. Espec.	Partida	Inicial	Modificac. Inc.Reman.	Actual RC Pend.+ N D	A Pendiente	D Pendiente	O Pendiente	P Pendiente	RP Reintegros	Saldo Remanente	% D s/Cred.	% O s/Cred.
N 93100. .12000.		273.516,13	-177.493,77	96.022,36	40.696,23	40.696,23	40.695,46	40.695,46	40.695,46	40.443,40	42,12	42,38
Retrib.básicas:Sueldos grupo A1. Interv.Fondos			0,00	14.882,73	0,00	0,77	0,00	0,00	0,00	55.326,90	42,38	100,00
N 93100. .12001.		16.937,72	0,00	16.937,72	19.172,65	19.172,65	19.172,65	19.172,65	19.172,65	-2.234,93	-13,19	113,19
Retrib.Básicas:Sueldos Grupo A2.Interv.Fondos			0,00	0,00	0,00	0,00	0,00	0,00	0,00	-2.234,93	113,19	100,00
N 93100. .12004.		22.294,29	0,00	22.294,29	22.867,34	22.867,34	22.866,78	22.866,78	22.866,78	-573,05	-2,57	102,57
Retrib.Básicas:Sueldos Grupos C2.Interv.Fondos			0,00	0,00	0,00	0,56	0,00	0,00	0,00	-572,49	102,57	100,00
N 93100. .12006.		12.621,43	0,00	12.621,43	18.360,36	18.360,36	18.360,36	18.360,36	18.360,36	-5.738,93	-45,47	145,47
Retrib.Básicas:Tricenos.Interv.Fondos			0,00	0,00	0,00	0,00	0,00	0,00	0,00	-5.738,93	145,47	100,00
N 93100. .12009.		5.084,28	0,00	5.084,28	0,00	0,00	0,00	0,00	0,00	5.084,28	100,00	0,00
Otras retribuciones básicas: Intervención Fondos			0,00	0,00	0,00	0,00	0,00	0,00	0,00	5.084,28	0,00	0,00
N 93100. .12100.		40.177,88	0,00	40.177,88	38.231,36	38.231,36	38.231,36	38.231,36	38.231,36	-9.153,76	-22,78	95,16
Compl.destino P.Funcionario.Intervención de fondo			0,00	11.100,28	0,00	0,00	0,00	0,00	0,00	1.946,52	95,16	100,00
N 93100. .12101.		57.826,74	0,00	57.826,74	54.265,57	54.265,57	54.265,57	54.265,57	54.265,57	-14.006,41	-24,22	93,84
Compl.especifico P.Funcionario.Intervención fondos			0,00	17.567,58	0,00	0,00	0,00	0,00	0,00	3.561,17	93,84	100,00
N 93100. .12102.		8.581,82	0,00	8.581,82	8.243,33	8.243,33	8.243,33	8.243,33	8.243,33	-1.521,61	-17,73	96,06
Indemniz.residencia P.Func.Intervención fondos			0,00	1.860,10	0,00	0,00	0,00	0,00	0,00	338,49	96,06	100,00
N 93100. .12103.		21,94	0,00	21,94	22,40	22,40	22,40	22,40	22,40	-0,46	-2,10	102,10
Retrib.complement.Otros complementos.Interv.Gral.			0,00	0,00	0,00	0,00	0,00	0,00	0,00	-0,46	102,10	100,00
N 93100. .13004.		0,00	2.478,94	2.478,94	2.478,94	2.478,94	2.478,94	2.253,58	2.253,58	0,00	0,00	100,00
Atrasos Plus Homolog.Intervención de Fondos			0,00	0,00	0,00	0,00	225,36	0,00	0,00	0,00	100,00	90,91
N 93100. .13100.		15.627,42	3.981,52	19.608,94	14.767,69	14.767,69	9.185,17	6.979,59	5.949,14	4.841,23	24,69	46,84
Retrib.Básicas y Complem.Pers.temporal.Intervenc.F			0,00	0,02	0,00	5.582,52	2.205,58	1.030,45	10.327,60	10.423,77	75,31	64,77
N 93100. .15100.		8.500,00	0,00	8.500,00	3.018,76	3.018,76	3.018,76	3.018,76	3.018,76	5.481,24	64,49	35,51
Grauficaciones: Intervención de fondos			0,00	0,00	0,00	0,00	0,00	0,00	0,00	5.481,24	35,51	100,00
N 93100. .16000.		53.063,74	0,00	53.063,74	59.745,91	59.745,91	57.098,35	52.697,17	52.697,17	-24.236,66	-45,67	107,60
Seg.Social p.funcionario. Intervención de fondos			0,00	17.554,49	0,00	2.647,56	4.401,18	0,00	0,00	-4.034,61	112,59	92,29
N 93100. .16005.		5.294,42	2.428,06	7.722,48	8.364,06	8.364,06	6.321,04	4.542,45	4.542,45	-742,84	-9,62	81,85
Seguridad Social.Pers.temporal.Intervención Fondos			0,00	101,26	0,00	2.043,02	1.778,59	0,00	0,00	1.401,44	108,31	71,86
N 93100. .16009.		5.000,00	0,00	5.000,00	1.336,40	1.336,40	616,80	616,80	616,80	3.663,60	73,27	12,34
Seguro Asistencia Sanitaria. Intervención de Fond			0,00	0,00	0,00	719,60	0,00	0,00	0,00	4.383,20	26,73	100,00
N 93100. .16010.		200,00	0,00	200,00	0,00	0,00	0,00	0,00	0,00	200,00	100,00	0,00
Asistenc.médico-farmac.P.Lab.Intervención General			0,00	0,00	0,00	0,00	0,00	0,00	0,00	200,00	0,00	0,00

Fecha de Impresión: 03/03/2021

Pág.: 75

SIT007

EXCMO. AYUNTAMIENTO DE ICOD DE LOS VINOS - 2020

Estado de Situación del Presupuesto de Gastos 19/02/2021

R/C/Prog. C.Org. C.Económ. Espec.	Inicial	Modificac. Inc.Reman.	Actual RC Pend.+ N D	A A Pendiente	D D Pendiente	O O Pendiente	P P Pendiente	RP Reintegros	Saldo Remanente	% %D s/Cred.	% %O s/Cred.
PARTIDA											
N 93100..16011.	300,00	0,00	300,00	310,86	310,86	310,86	310,86	310,86	-10,86	-3,62	103,62
Asistenc.médico-farmac.Func.Intervención Gral.	0,00	0,00	0,00	0,00	0,00	0,00	0,00	0,00	-10,86	103,62	100,00
N 93100..16200.	500,00	0,00	500,00	0,00	0,00	0,00	0,00	0,00	500,00	100,00	0,00
Formac.y perfeccionamiento.Intervención de Fondos.	0,00	0,00	0,00	0,00	0,00	0,00	0,00	0,00	500,00	0,00	0,00
N 93100..16204.	3.702,31	0,00	3.702,31	0,00	0,00	0,00	0,00	0,00	2.751,91	74,33	0,00
Acción Social. Intervención de Fondos	0,00	0,00	950,40	0,00	0,00	0,00	0,00	0,00	3.702,31	0,00	0,00
N 93100..16304.	735,63	0,00	735,63	0,00	0,00	0,00	0,00	0,00	735,63	100,00	0,00
Acción Social. P.Laboral. Intervención de Fondos	0,00	0,00	0,00	0,00	0,00	0,00	0,00	0,00	735,63	0,00	0,00
Total Cap. 1 :	529.985,75	-168.605,25	361.380,50	291.881,86	291.881,86	280.887,83	272.277,12	271.246,67	5.481,78	1,52	77,73
		0,00	64.016,86	0,00	10.994,03	8.610,71	1.030,45	10.327,60	80.492,67	80,77	96,57
N 93100..22000.	1.200,00	0,00	1.200,00	1.197,00	1.197,00	45,59	45,59	45,59	-998,48	-83,21	3,80
Material oficina ordinario no invent.Interv.fondos	0,00	0,00	1.001,48	0,00	1.151,41	0,00	0,00	0,00	1.154,41	99,75	100,00
N 93100..22001.	8.000,00	6.448,62	14.448,62	6.448,62	6.448,62	6.448,62	6.448,62	6.448,62	8.000,00	55,37	44,63
Prensa.revist. y otras pub.Intervención de Fondos.	0,00	0,00	0,00	0,00	0,00	0,00	0,00	0,00	8.000,00	44,63	100,00
N 93100..22602.	100,00	0,00	100,00	0,00	0,00	0,00	0,00	0,00	100,00	100,00	0,00
Publicidad y Propaganda.Intervención de Fondos	0,00	0,00	0,00	0,00	0,00	0,00	0,00	0,00	100,00	0,00	0,00
N 93100..22706.	0,00	0,00	0,00	0,00	0,00	0,00	0,00	0,00	-321,00	0,00	0,00
Estudios y trabajos técnicos.Intervención General	0,00	0,00	321,00	0,00	0,00	0,00	0,00	0,00	0,00	0,00	0,00
N 93100..22709.	2.000,00	16.000,00	18.000,00	0,00	0,00	0,00	0,00	0,00	2.057,00	11,43	0,00
Contratos prestacion servicios.Intervención Genera	0,00	0,00	15.943,00	0,00	0,00	0,00	0,00	0,00	18.000,00	0,00	0,00
N 93100..23020.	200,00	0,00	200,00	0,00	0,00	0,00	0,00	0,00	200,00	100,00	0,00
Dietas del personal. Intervención de fondos	0,00	0,00	0,00	0,00	0,00	0,00	0,00	0,00	200,00	0,00	0,00
N 93100..23120.	200,00	0,00	200,00	0,00	0,00	0,00	0,00	0,00	200,00	100,00	0,00
Locomocion.Intervención de Fondos.	0,00	0,00	0,00	0,00	0,00	0,00	0,00	0,00	200,00	0,00	0,00
Total Cap. 2 :	11.700,00	22.448,62	34.148,62	7.645,62	7.645,62	6.494,21	6.494,21	6.494,21	9.237,52	27,05	19,02
		0,00	17.265,48	0,00	1.151,41	0,00	0,00	0,00	27.654,41	22,39	100,00
Total Programa 931 :	541.685,75	-146.156,63	395.529,12	299.527,48	299.527,48	287.382,04	278.771,33	277.740,88	14.719,30	3,72	72,66
		0,00	81.282,34	0,00	12.145,44	8.610,71	1.030,45	10.327,60	108.147,08	75,73	96,65
N 93202..12004.	44.431,13	0,00	44.431,13	61.183,47	61.183,47	60.177,91	60.177,91	60.177,91	-16.752,34	-37,70	135,44
Retrib.básicas.Sueldos Grupo C2.Admón.Tributaria	0,00	0,00	0,00	0,00	1.005,56	0,00	0,00	0,00	-15.746,78	137,70	100,00

EXCMO. AYUNTAMIENTO DE ICOD DE LOS VINOS - 2020

Estado de Situación del Presupuesto de Gastos 19/02/2021

R/C/Prog. C.Org. C.Económ. Espec.	Inicial	Modificac.	Actual	A	D	O	P	RP	Saldo	%	%O s/Cred.
PARTIDA	Inc.Reman.	RC Pend.+ N D	A Pendiente	D Pendiente	O Pendiente	P Pendiente	Reintegros	Remanente	%D s/Cred.	% RP s/O	
N 93202..12006.	8.435,30	0,00	8.435,30	9.101,30	9.101,30	6.758,20	6.758,20	6.758,20	-666,00	-7,90	80,12
Retrib. básicas: Trienios: Admón. Tributaria	0,00	0,00	0,00	0,00	2.343,10	0,00	0,00	0,00	1.677,10	107,90	100,00
N 93202..12009.	6.122,56	0,00	6.122,56	0,00	0,00	0,00	0,00	0,00	6.122,56	100,00	0,00
Otras retribuciones básicas: Admón. Tributaria	0,00	0,00	0,00	0,00	0,00	0,00	0,00	0,00	6.122,56	0,00	0,00
N 93202..12100.	21.577,12	0,00	21.577,12	22.062,38	22.062,38	16.773,80	16.773,80	16.773,80	-485,26	-2,25	77,74
Compl.destino Pers.Func. Administración Tributaria	0,00	0,00	0,00	0,00	5.288,58	0,00	0,00	0,00	4.803,32	102,25	100,00
N 93202..12101.	25.970,04	0,00	25.970,04	26.537,69	26.537,69	20.044,05	20.044,05	20.044,05	-567,65	-2,19	77,18
Compl.especifico P.Funcionario. Admón. Tributaria	0,00	0,00	0,00	0,00	6.493,64	0,00	0,00	0,00	5.925,99	102,19	100,00
N 93202..12102.	4.853,68	0,00	4.853,68	4.959,72	4.959,72	3.711,77	3.711,77	3.711,77	-106,04	-2,18	76,47
Indemniz.residencia P.Funcionario. Admón. Tributaria	0,00	0,00	0,00	0,00	1.247,95	0,00	0,00	0,00	1.141,91	102,18	100,00
N 93202..15100.	5,00	0,00	5,00	0,00	0,00	0,00	0,00	0,00	5,00	100,00	0,00
Gratificaciones: Administración Tributaria	0,00	0,00	0,00	0,00	0,00	0,00	0,00	0,00	5,00	0,00	0,00
N 93202..16000.	29.322,46	0,00	29.322,46	26.252,41	26.252,41	25.854,39	23.698,89	23.698,89	2.376,77	8,11	88,17
Seguridad Social pers.f. Administración Tributaria	0,00	0,00	693,28	0,00	398,02	2.155,50	0,00	0,00	3.468,07	89,53	91,66
N 93202..16009.	6.784,80	0,00	6.784,80	1.130,80	1.130,80	0,00	0,00	0,00	5.654,00	83,33	0,00
Seguro Asistencia Sanit. Adeslas: Admón. Tributaria	0,00	0,00	0,00	0,00	1.130,80	0,00	0,00	0,00	6.784,80	16,67	0,00
N 93202..16011.	1.000,00	0,00	1.000,00	1.163,14	1.163,14	1.163,14	1.163,14	1.163,14	-163,14	-16,31	116,31
Asist.médico-farmacéutica Func.integrados. Adm. Trib	0,00	0,00	0,00	0,00	0,00	0,00	0,00	0,00	12.323,75	84,80	0,00
N 93202..16204.	14.532,35	0,00	14.532,35	0,00	0,00	0,00	0,00	0,00	14.532,35	0,00	0,00
Acción Social: Administración Tributaria	0,00	0,00	2.208,60	0,00	0,00	0,00	0,00	0,00	14.532,35	0,00	0,00
Total Cap. 1 :	163.034,44	0,00	163.034,44	152.390,91	152.390,91	134.483,26	132.327,76	132.327,76	7.741,65	4,75	82,49
			2.901,88	0,00	17.907,65	2.155,50	0,00	0,00	28.551,18	93,47	98,40
N 93202..22000.	100,00	0,00	100,00	0,00	0,00	0,00	0,00	0,00	100,00	100,00	0,00
Material de oficina ordinario no inventariable	0,00	0,00	0,00	0,00	0,00	0,00	0,00	0,00	100,00	0,00	0,00
N 93202..22001.	500,00	0,00	500,00	0,00	0,00	0,00	0,00	0,00	500,00	100,00	0,00
Pres.a.rev.y otras public. Administración Tributaria	0,00	0,00	0,00	0,00	0,00	0,00	0,00	0,00	500,00	0,00	0,00
N 93202..22602.	1.000,00	0,00	1.000,00	0,00	0,00	0,00	0,00	0,00	1.000,00	100,00	0,00
Publicidad y propaganda: Administración Tributaria	0,00	0,00	0,00	0,00	0,00	0,00	0,00	0,00	1.000,00	0,00	0,00
N 93202..22699.	100,00	0,00	100,00	0,00	0,00	0,00	0,00	0,00	100,00	100,00	0,00
Otros gastos diversos: Administración Tributaria	0,00	0,00	0,00	0,00	0,00	0,00	0,00	0,00	100,00	0,00	0,00
N 93202..22706.	18.000,00	-16.000,00	2.000,00	0,00	0,00	0,00	0,00	0,00	2.000,00	100,00	0,00
Estudios y trabajos técnicos: Administración Tributaria	0,00	0,00	0,00	0,00	0,00	0,00	0,00	0,00	2.000,00	0,00	0,00

EXCMO. AYUNTAMIENTO DE ICOD DE LOS VINOS - 2020

Estado de Situación del Presupuesto de Gastos 19/02/2021

R/C/Prog. C.Org. C.Econom. Espec.	Inicial	Modificac.	Actual	A	D	O	P	RP	Saldo	%	%O s/Cred.
PARTIDA	Inc.Reman.	RC Pend.+ N D	A Pendiente	D Pendiente	O Pendiente	P Pendiente	Reintegros	Remanente	%D s/Cred.	% RP s/O	
N 93202. .23120.	200,00	0,00	200,00	0,00	0,00	0,00	0,00	0,00	200,00	100,00	0,00
Locomocion,Admón.Tributaria	0,00	0,00	0,00	0,00	0,00	0,00	0,00	0,00	200,00	0,00	0,00
Total Cap. 2 :	19.900,00	-16.000,00	3.900,00	0,00	0,00	0,00	0,00	0,00	3.900,00	100,00	0,00
Total Programa 932 :	182.934,44	-16.000,00	166.934,44	152.390,91	152.390,91	134.483,26	132.327,76	132.327,76	11.641,65	6,97	80,56
N 93300. .21200.	28.500,00	12.000,00	40.500,00	45.705,64	33.082,11	21.106,23	21.106,23	21.106,23	-21.202,67	-52,35	52,11
Edificios y otras construcc. Edific. municipales	0,00	0,00	15.997,03	12.623,53	11.975,88	0,00	0,00	0,00	19.393,77	81,68	100,00
N 93300. .21300.	4.000,00	0,00	4.000,00	74,63	0,00	0,00	0,00	0,00	3.925,37	98,13	0,00
Maquinaria,instalac.y utill. Edificios Mpales.	0,00	0,00	0,00	74,63	0,00	0,00	0,00	0,00	4.000,00	0,00	0,00
N 93300. .21400.	500,00	0,00	500,00	1.191,65	1.191,65	257,47	257,47	257,47	-1.095,95	-219,19	51,49
Material de transporte. Edificios municipales	0,00	0,00	404,30	0,00	934,18	0,00	0,00	0,00	242,53	238,33	100,00
N 93300. .22100.	60.411,60	16.356,83	76.768,43	36.230,96	36.230,96	36.230,96	36.230,96	36.230,96	40.537,47	52,80	47,20
Suministro de energia eléctrica.Edific. mpales.	0,00	0,00	0,00	0,00	0,00	0,00	0,00	0,00	40.537,47	47,20	100,00
N 93300. .22103.	1.500,00	177,86	1.677,86	622,04	622,04	177,86	177,86	177,86	1.055,82	62,93	10,60
Combustibles y Carburantes.Edificios Municipales	0,00	0,00	0,00	0,00	444,18	0,00	0,00	0,00	1.500,00	37,07	100,00
N 93300. .22400.	500,00	0,00	500,00	0,00	0,00	0,00	0,00	0,00	233,11	46,62	0,00
Seguros vehiculos.Edificios Municipales.	0,00	0,00	266,89	0,00	0,00	0,00	0,00	0,00	500,00	0,00	0,00
N 93300. .22699.	500,00	3.279,53	3.779,53	3.431,57	3.431,57	3.431,57	3.279,53	3.279,53	347,96	9,21	90,79
Otros gastos diversos.Edificios Municipales.	0,00	0,00	0,00	0,00	0,00	152,04	0,00	0,00	347,96	90,79	95,57
N 93300. .22700.	5.000,00	0,00	5.000,00	0,00	0,00	0,00	0,00	0,00	5.000,00	100,00	0,00
Limpieza y aseo.Edificios Municipales	0,00	0,00	0,00	0,00	0,00	0,00	0,00	0,00	5.000,00	0,00	0,00
N 93300. .22706.	5.000,00	0,00	5.000,00	0,00	0,00	0,00	0,00	0,00	5.000,00	100,00	0,00
Estudios y trabajos técnicos.Edificios Municipales	0,00	0,00	0,00	0,00	0,00	0,00	0,00	0,00	5.000,00	0,00	0,00
N 93300. .22709.	8.000,00	0,00	8.000,00	143,67	0,00	0,00	0,00	0,00	7.856,33	98,20	0,00
Contratos prestación servicios. Edificios Municip.	0,00	0,00	0,00	143,67	0,00	0,00	0,00	0,00	8.000,00	0,00	0,00
Total Cap. 2 :	113.911,60	31.814,22	145.725,82	87.400,16	74.558,33	61.204,09	61.052,05	61.052,05	41.657,44	28,59	42,00
N 93300. .44901.	637.707,12	0,00	637.707,12	637.707,12	637.707,12	584.564,83	584.564,83	584.564,83	0,00	0,00	91,67
A leodemsa.Edificios Municipales	0,00	0,00	0,00	0,00	53.142,29	0,00	0,00	0,00	53.142,29	100,00	100,00

EXCMO. AYUNTAMIENTO DE ICOD DE LOS VINOS - 2020

Estado de Situación del Presupuesto de Gastos 19/02/2021

R/C/Prog. C.Org. C.Econom. Espec.	Inicial	Modificac.	Actual	A	D	O	P	RP	Saldo	%	%O s/Cred.
PARTIDA	Inc.Reman.	RC Pend.+ N D	A Pendiente	D Pendiente	O Pendiente	P Pendiente	Reintegros	Remanente	%D s/Cred.	% RP s/O	
Total Cap. 4 :	637.707,12	0,00	637.707,12	637.707,12	637.707,12	584.564,83	584.564,83	584.564,83	0,00	0,00	91,67
	0,00	0,00	0,00	0,00	53.142,29	0,00	0,00	0,00	53.142,29	100,00	100,00
Total Programa 933 :	751.618,72	31.814,22	783.432,94	725.107,28	712.265,45	645.768,92	645.616,88	645.616,88	41.657,44	5,32	82,43
	0,00	0,00	16.668,22	12.841,83	66.496,53	152,04	0,00	0,00	137.664,02	90,92	99,98
N 93400. .12000.		0,00	46.458,00	0,00	0,00	0,00	0,00	0,00	46.458,00	100,00	0,00
Retrib básicas Sueldos Grupo A1.Tesorería.		0,00	0,00	0,00	0,00	0,00	0,00	0,00	46.458,00	0,00	0,00
N 93400. .12004.		0,00	11.107,84	26.438,36	26.438,36	26.326,43	26.326,43	26.326,43	-15.330,52	-138,02	237,01
Retrib.Básicas.Sueldos Grupo C2.Tesorería		0,00	0,00	0,00	111,93	0,00	0,00	230,25	-15.218,59	238,02	100,00
N 93400. .12006.		0,00	2.051,83	0,00	0,00	0,00	0,00	0,00	2.051,83	100,00	0,00
Retrib.Básicas.Tiempos.Tesorería		0,00	0,00	0,00	0,00	0,00	0,00	0,00	2.051,83	0,00	0,00
N 93400. .12009.		0,00	2.230,97	0,00	0,00	0,00	0,00	0,00	2.230,97	100,00	0,00
Otras retribuciones básicas.Tesorería		0,00	0,00	0,00	0,00	0,00	0,00	0,00	2.230,97	0,00	0,00
N 93400. .12100.		0,00	5.027,94	0,00	0,00	0,00	0,00	0,00	5.027,94	100,00	0,00
Compl.destino Pers.Funcionario.Tesorería.		0,00	0,00	0,00	0,00	0,00	0,00	0,00	5.027,94	0,00	0,00
N 93400. .12101.		0,00	6.232,79	16.360,97	16.360,97	15.100,80	15.100,80	15.100,80	-10.128,18	-162,50	242,28
Compl.especifico P.Funcionario. Tesorería		0,00	0,00	0,00	1.260,17	0,00	0,00	0,00	-8.868,01	262,50	100,00
N 93400. .12102.		0,00	1.213,42	0,00	0,00	0,00	0,00	0,00	1.213,42	100,00	0,00
Indemniz.residencia P.Funcionario. Tesorería		0,00	0,00	0,00	0,00	0,00	0,00	0,00	1.213,42	0,00	0,00
N 93400. .12103.		0,00	452,31	462,06	462,06	461,36	461,36	461,36	-9,75	-2,16	102,00
Retrib.complementarias. Tesorería		0,00	0,00	0,00	0,70	0,00	0,00	0,00	-9,05	102,16	100,00
N 93400. .15100.		0,00	5,00	0,00	0,00	0,00	0,00	0,00	5,00	100,00	0,00
Gratificaciones. Tesorería		0,00	0,00	0,00	0,00	0,00	0,00	0,00	5,00	0,00	0,00
N 93400. .16000.		0,00	7.630,51	6.123,26	6.123,26	1.674,42	1.252,39	1.252,39	976,96	12,80	21,94
Seguridad Social pers.funcionario.Tesorería.		0,00	528,29	0,00	4.450,84	422,03	0,00	0,00	5.956,09	80,27	74,80
N 93400. .16009.		0,00	2.467,20	411,20	411,20	0,00	0,00	0,00	2.056,00	83,33	0,00
Seguro Asistencia Sanitaria.Tesorería		0,00	0,00	0,00	411,20	0,00	0,00	0,00	2.467,20	16,67	0,00
N 93400. .16011.		0,00	500,00	235,64	235,64	235,64	235,64	235,64	264,36	52,87	47,13
Asist. farmac.funcionarios integrados.Tesorería		0,00	0,00	0,00	0,00	0,00	0,00	0,00	264,36	47,13	100,00
N 93400. .16204.		0,00	4.801,30	2.717,30	2.717,30	2.717,30	2.717,30	2.717,30	401,00	8,35	56,60
Acción Social.Tesorería		0,00	1.683,00	0,00	0,00	0,00	0,00	0,00	2.084,00	56,60	100,00

EXCMO. AYUNTAMIENTO DE ICOD DE LOS VINOS - 2020

Estado de Situación del Presupuesto de Gastos 19/02/2021

R/C/Prog. C.Org. C.Económ. Espec.	Inicial	Modificac. Inc.Reman.	Actual RC Pend.+ N D	A Pendiente	D Pendiente	O Pendiente	P Pendiente	RP Reintegros	Saldo Remanente	% D s/Cred.	% O s/Cred.
PARTIDA											
Total Cap. 1 :	90.179,11	0,00	90.179,11	52.750,79	6.234,84	46.515,95	46.093,92	46.093,92	35.217,03	39,05	51,58
N 93400. .22000.	2.600,00	0,00	2.600,00	479,00	479,00	0,00	0,00	0,00	1.719,02	66,12	0,00
Mat. oficina ordinario no inventariable.Tesoreria	0,00	0,00	401,98	0,00	479,00	0,00	0,00	0,00	2.600,00	18,42	0,00
N 93400. .22699.	100,00	0,00	100,00	2,60	2,60	2,60	2,60	2,60	97,40	97,40	2,60
Otras gastos diversos.Tesoreria.	0,00	0,00	0,00	0,00	0,00	0,00	0,00	0,00	97,40	2,60	100,00
N 93400. .22708.	280.000,00	0,00	280.000,00	0,00	0,00	0,00	0,00	0,00	280.000,00	100,00	0,00
Servicios de recaudación.Tesoreria.	0,00	0,00	0,00	0,00	0,00	0,00	0,00	0,00	280.000,00	0,00	0,00
Total Cap. 2 :	282.700,00	0,00	282.700,00	481,60	481,60	2,60	2,60	2,60	281.816,42	99,69	0,00
			401,98	0,00	479,00	0,00	0,00	0,00	282.697,40	0,17	100,00
Total Programa 934 :	372.879,11	0,00	372.879,11	53.232,39	6.713,84	46.518,55	46.096,52	46.096,52	317.033,45	85,02	12,48
			2.613,27	0,00	6.713,84	422,03	0,00	230,25	326.360,56	14,28	99,09
Total Programa 93 :	1.849.118,02	-130.342,41	1.718.775,61	1.230.258,06	103.263,46	1.114.152,77	1.102.812,49	1.101.782,04	385.051,84	22,40	64,82
		0,00	103.465,71	12.841,83	103.263,46	11.340,28	1.030,45	10.557,85	604.622,84	70,83	98,89
Total Programa 9 :	4.203.418,50	252.663,12	4.456.081,62	3.241.214,87	3.228.373,04	2.969.547,29	2.764.018,76	2.761.936,19	858.318,38	19,26	66,64
		0,00	356.548,37	12.841,83	258.825,75	205.528,53	2.082,57	12.538,00	1.486.534,33	72,45	93,01
Total Remanente N :	19.617.454,68	11.159.117,21	30.776.571,89	1.086.892,53	23.297.914,49	20.576.842,93	18.908.374,01	14.389.552,76	4.903.076,85	15,93	66,86
		0,00	1.488.688,02	1.086.892,53	2.721.071,56	1.668.468,92	4.518.821,25	78.765,00	10.199.728,96	75,70	69,93
S 13200. .16009.	0,00	0,00	1.850,40	1.850,40	1.850,40	1.658,38	1.658,38	1.658,38	0,00	0,00	89,62
Seguro Asistencia Sanitaria.Adeslas.Policia Local	0,00	1.850,40	0,00	0,00	192,02	0,00	0,00	0,00	192,02	100,00	100,00
Total Cap. 1 :	0,00	0,00	1.850,40	1.850,40	192,02	1.658,38	1.658,38	1.658,38	192,02	100,00	89,62
			0,00	0,00	22.559,77	0,00	0,00	0,00	441,02	98,05	100,00
S 13200. .21200.	0,00	0,00	22.559,77	22.118,75	22.118,75	22.118,75	22.118,75	22.118,75	441,02	98,05	100,00
Edificios y otras construcciones.Policia Local.	0,00	22.559,77	0,00	0,00	0,00	0,00	0,00	0,00	975,38	6,01	41,10
S 13200. .21400.	0,00	0,00	16.231,01	15.255,63	15.255,63	6.670,70	6.670,70	6.670,70	9.560,31	93,99	100,00
Reparación, mant. y conserv. vehículos.Policia L	0,00	16.231,01	0,00	0,00	8.584,93	0,00	0,00	0,00	0,00	0,00	0,00
S 13200. .22000.	0,00	0,00	1.005,59	1.005,59	1.005,59	0,00	0,00	0,00	1.005,59	100,00	0,00
Material oficina ordinario no invent.Policia Local	0,00	1.005,59	0,00	0,00	1.005,59	0,00	0,00	0,00	0,00	100,00	0,00

EXCMO. AYUNTAMIENTO DE ICOD DE LOS VINOS - 2020

Estado de Situación del Presupuesto de Gastos 19/02/2021

R/C/Prog. C.Org. C.Econom. Espec.	Inicial	Modificac.	Actual	A	D	O	P	RP	Saldo	%	%O s/Cred.
PARTIDA	Inc.Reman.	RC Pend.+ N D	A Pendiente	D Pendiente	O Pendiente	P Pendiente	Reintegros	Remanente	%D s/Cred.	% RP s/O	
S 13200. .22104.	0,00	0,00	631,42	631,42	631,42	0,00	0,00	0,00	0,00	0,00	0,00
Vestuario. Policía Local	631,42	0,00	0,00	0,00	631,42	0,00	0,00	0,00	631,42	100,00	0,00
S 13200. .22105.	0,00	0,00	2.495,20	2.495,20	2.495,20	0,00	0,00	0,00	0,00	0,00	0,00
Productos alimenticios.Policía Local.	2.495,20	0,00	0,00	0,00	2.495,20	0,00	0,00	0,00	2.495,20	100,00	0,00
S 13200. .22400.	0,00	0,00	1.505,99	1.505,99	1.505,99	0,00	0,00	0,00	0,00	0,00	0,00
Primas de seguros de vehículos. Policía Local	1.505,99	0,00	0,00	0,00	1.505,99	0,00	0,00	0,00	1.505,99	100,00	0,00
S 13200. .22709.	0,00	0,00	663,48	663,48	663,48	255,00	255,00	255,00	0,00	0,00	38,43
Contratos prestación servicios. Policía Local	663,48	0,00	0,00	0,00	408,48	0,00	0,00	255,00	408,48	100,00	100,00
Total Cap. 2 :	0,00	0,00	45.092,46	43.676,06	43.676,06	29.044,45	29.044,45	29.044,45	1.416,40	3,14	64,41
			0,00	0,00	14.631,61	0,00	0,00	0,00	16.048,01	96,86	100,00
Total Programa 132 :	0,00	0,00	46.942,86	45.526,46	45.526,46	30.702,83	30.702,83	30.702,83	1.416,40	3,02	65,40
			46.942,86	0,00	14.823,63	0,00	0,00	0,00	16.240,03	96,98	100,00
S 13300. .62500.	0,00	0,00	103,44	0,00	0,00	0,00	0,00	0,00	103,44	100,00	0,00
Mobiliario y enseres.Señalización Viaria	103,44	0,00	0,00	0,00	0,00	0,00	0,00	0,00	103,44	100,00	0,00
Total Cap. 6 :	0,00	0,00	103,44	0,00	0,00	0,00	0,00	0,00	103,44	100,00	0,00
			103,44	0,00	0,00	0,00	0,00	0,00	103,44	0,00	0,00
S 13301. .44900.	0,00	0,00	3.248,25	3.248,25	3.248,25	0,00	0,00	0,00	0,00	0,00	0,00
A Socied.Mercantiles Entidad Local. Orden tráfico	3.248,25	0,00	0,00	0,00	0,00	0,00	0,00	0,00	0,00	100,00	100,00
Total Cap. 4 :	0,00	0,00	3.248,25	3.248,25	3.248,25	0,00	0,00	0,00	0,00	100,00	100,00
			3.248,25	0,00	0,00	0,00	0,00	0,00	0,00	100,00	100,00
Total Programa 133 :	0,00	0,00	3.351,69	3.248,25	3.248,25	3.248,25	3.248,25	3.248,25	103,44	3,09	96,91
			3.351,69	0,00	0,00	0,00	0,00	0,00	103,44	96,91	100,00
S 13500. .22706.	0,00	0,00	6.283,50	6.283,50	6.283,50	0,00	0,00	0,00	0,00	0,00	0,00
Estudios y trabajos técnicos. Protección civil	6.283,50	0,00	0,00	0,00	0,00	0,00	0,00	0,00	0,00	100,00	100,00
Total Cap. 2 :	0,00	0,00	6.283,50	6.283,50	6.283,50	6.283,50	6.283,50	6.283,50	0,00	100,00	100,00
			6.283,50	0,00	0,00	0,00	0,00	0,00	0,00	100,00	100,00
S 13502. .62300.	0,00	0,00	50,00	50,00	50,00	0,00	0,00	0,00	50,00	100,00	0,00
Invers.maquinaría. inst.y utillajes. Forestales	50,00	0,00	0,00	0,00	0,00	0,00	0,00	0,00	50,00	100,00	0,00

EXCMO. AYUNTAMIENTO DE ICOD DE LOS VINOS - 2020

Estado de Situación del Presupuesto de Gastos 19/02/2021

R/C/Prog. C.Org. C.Econom. Espec.	Inicial	Modificac.	Actual	A	D	O	P	RP	Saldo	%	%O s/Cred.
PARTIDA	Inc.Reman.	RC Pend.+ N D	A Pendiente	D Pendiente	O Pendiente	P Pendiente	Reintegros	Remanente	%D s/Cred.	% RP s/O	
Total Cap. 6 :	0,00	0,00	50,00	0,00	0,00	0,00	0,00	0,00	50,00	100,00	0,00
	50,00	0,00	0,00	0,00	0,00	0,00	0,00	0,00	50,00	0,00	0,00
Total Programa 135 :	0,00	0,00	6.333,50	6.283,50	0,00	6.283,50	0,00	6.283,50	50,00	0,79	99,21
	6.333,50	0,00	0,00	0,00	0,00	0,00	0,00	0,00	50,00	99,21	100,00
Total Programa 13 :	0,00	0,00	56.628,05	55.058,21	14.823,63	40.234,58	40.234,58	40.234,58	1.569,84	2,77	71,05
	56.628,05	0,00	0,00	0,00	0,00	0,00	0,00	0,00	16.393,47	97,23	100,00
S 15000. .16009.	0,00	0,00	719,60	719,60	719,60	616,80	616,80	616,80	0,00	0,00	85,71
Seguro Asistencia Sanitaria. Urbanismo y Arqu	719,60	0,00	0,00	0,00	102,80	0,00	0,00	0,00	102,80	100,00	100,00
Total Cap. 1 :	0,00	0,00	719,60	719,60	102,80	616,80	616,80	616,80	0,00	0,00	85,71
	719,60	0,00	0,00	0,00	102,80	0,00	0,00	0,00	102,80	100,00	100,00
S 15005. .16009.	0,00	0,00	514,00	514,00	514,00	205,60	205,60	205,60	0,00	0,00	40,00
Seguros asistencia sanitaria.Adeslas. Obras	514,00	0,00	0,00	0,00	308,40	0,00	0,00	0,00	308,40	100,00	100,00
Total Cap. 1 :	0,00	0,00	514,00	514,00	308,40	205,60	205,60	205,60	0,00	0,00	40,00
	514,00	0,00	0,00	0,00	308,40	0,00	0,00	0,00	308,40	100,00	100,00
S 15005. .21000.	0,00	0,00	2.242,10	2.242,10	2.242,10	2.242,10	2.242,10	2.242,10	0,00	0,00	100,00
Mant. infrest. y bienes naturales. Serv. de obras	2.242,10	0,00	0,00	0,00	0,00	0,00	0,00	0,00	0,00	100,00	100,00
S 15005. .21200.	0,00	0,00	8.350,00	8.350,00	8.253,98	2.589,96	1.592,53	1.592,53	96,02	1,15	31,02
Obras.Repar. M y Conserv. Edificios y otras constr	8.350,00	0,00	0,00	0,00	5.664,02	0,00	0,00	0,00	5.760,04	98,85	61,49
S 15005. .21400.	0,00	0,00	22.469,62	22.469,62	22.469,62	17.643,91	17.548,96	17.548,96	0,00	0,00	78,52
Material de transporte. Obras	22.469,62	0,00	0,00	0,00	4.825,71	94,95	0,00	0,00	4.825,71	100,00	99,46
S 15005. .22400.	0,00	0,00	3.371,63	3.371,63	3.371,63	0,00	0,00	0,00	0,00	0,00	0,00
Primas de Seguros. Servicio de obras	3.371,63	0,00	0,00	0,00	3.371,63	0,00	0,00	0,00	3.371,63	100,00	0,00
Total Cap. 2 :	0,00	0,00	36.433,35	36.337,33	13.861,36	22.475,97	21.383,59	21.383,59	96,02	0,26	61,69
	36.433,35	0,00	0,00	0,00	13.861,36	1.092,38	0,00	0,00	13.957,38	99,74	95,14
S 15005. .61900.	0,00	0,00	250.401,43	205.225,90	18.891,28	78,98	0,00	0,00	31.005,57	12,38	0,03
Otras inversiones de reposición.Servicio de Obras	250.401,43	0,00	14.169,96	186.334,62	18.812,30	78,98	0,00	0,00	250.322,45	7,54	0,00
S 15005. .62300.	0,00	0,00	211,17	0,00	0,00	0,00	0,00	0,00	211,17	100,00	0,00
Invers.maq uinaria.inst.y ut. Servicio de obras	211,17	0,00	0,00	0,00	0,00	0,00	0,00	0,00	211,17	0,00	0,00

EXCMO. AYUNTAMIENTO DE ICOD DE LOS VINOS - 2020

Estado de Situación del Presupuesto de Gastos 19/02/2021

R/C/Prog. C.Org. C.Económ. Espec.	Inicial	Modificac.	Actual	A	D	O	P	RP	Saldo	%	%O s/Cred.
PARTIDA	Inc.Reman.	RC Pend.+ N D	A Pendiente	D Pendiente	O Pendiente	P Pendiente	Reintegros	Remanente	%D s/Cred.	% RP s/O	
S 15005. 62400.	0,00	0,00	30.000,00	28.348,04	28.348,04	28.348,04	28.348,04	28.348,04	1.651,96	5,51	94,49
Adquis.de vehiculos. Servicio de obras		30.000,00	0,00	0,00	0,00	0,00	0,00	0,00	1.651,96	94,49	100,00
S 15005. 63900.	0,00	0,00	791,28	0,00	0,00	0,00	0,00	0,00	791,28	100,00	0,00
Otras inversiones repos.Serv.Pub.Servicio de Obras		791,28	0,00	0,00	0,00	0,00	0,00	0,00	791,28	0,00	0,00
Total Cap. 6 :	0,00	0,00	281.403,88	233.573,94	47.239,32	28.427,02	28.348,04	28.348,04	33.659,98	11,96	10,10
S 15007. 21000.	0,00	0,00	15.000,00	15.000,00	15.000,00	4.678,37	3.680,67	3.680,67	0,00	0,00	31,19
Mant.infraestruc.y bienes nat.Plaza Públicas		15.000,00	0,00	0,00	10.321,63	997,70	0,00	0,00	10.321,63	100,00	78,67
Total Cap. 2 :	0,00	0,00	15.000,00	15.000,00	15.000,00	4.678,37	3.680,67	3.680,67	0,00	0,00	31,19
S 15007. 61100.	0,00	0,00	12.696,22	0,00	0,00	0,00	0,00	0,00	12.696,22	100,00	0,00
Otras Inversiones.Plazas públicas		12.696,22	0,00	0,00	0,00	0,00	0,00	0,00	12.696,22	0,00	0,00
Total Cap. 6 :	0,00	0,00	12.696,22	0,00	0,00	0,00	0,00	0,00	12.696,22	100,00	0,00
Total Programa 150 :	0,00	0,00	346.767,05	286.144,87	99.810,25	56.403,76	54.234,70	54.234,70	46.452,22	13,40	16,27
S 15222. 78900.	0,00	0,00	54.621,73	0,00	0,00	0,00	0,00	0,00	54.621,73	100,00	0,00
Otras transacciones.Consery rehabi.de la edific.		54.621,73	0,00	0,00	0,00	0,00	0,00	0,00	54.621,73	0,00	0,00
Total Cap. 7 :	0,00	0,00	54.621,73	0,00	0,00	0,00	0,00	0,00	54.621,73	100,00	0,00
Total Programa 152 :	0,00	0,00	54.621,73	0,00	0,00	0,00	0,00	0,00	54.621,73	0,00	0,00
S 15310. 61900.	0,00	0,00	50.000,00	0,00	0,00	0,00	0,00	0,00	50.000,00	100,00	0,00
Otras inversiones de reposición.Urbaniz.Campino		50.000,00	0,00	0,00	0,00	0,00	0,00	0,00	50.000,00	0,00	0,00
Total Cap. 6 :	0,00	0,00	50.000,00	0,00	0,00	0,00	0,00	0,00	50.000,00	0,00	0,00
S 15311. 61904.	0,00	0,00	1.200.000,00	0,00	0,00	0,00	0,00	0,00	1.200.000,00	100,00	0,00
Otras Inversiones. Paseo Peatonal a San Marcos		1.200.000,00	0,00	0,00	0,00	0,00	0,00	0,00	1.200.000,00	0,00	0,00

EXCMO. AYUNTAMIENTO DE ICOD DE LOS VINOS - 2020

Estado de Situación del Presupuesto de Gastos 19/02/2021

R/C/Prog. C.Org. C.Econom. Espec.	Inicial	Modificac.	Actual	A	D	O	P	RP	Saldo	%	%O s/Cred.
PARTIDA	Inc.Reman.	RC Pend.+ N D	A Pendiente	D Pendiente	O Pendiente	P Pendiente	Reintegros	Remanente	%D s/Cred.	% RP s/O	
Total Cap. 6 :	0,00	1.200.000,00	1.200.000,00	0,00	0,00	0,00	0,00	0,00	1.200.000,00	100,00	0,00
S 15320. .20000.	0,00	0,00	941,20	943,08	943,08	894,48	894,48	894,48	-1,88	-0,20	95,04
Arrendam.terrenos,Carreteras Caminos Vec.y V.Publ.	941,20	0,00	0,00	0,00	48,60	0,00	0,00	0,00	46,72	100,20	100,00
S 15320. .21000.	0,00	0,00	34.850,00	34.850,00	34.850,00	7.928,22	4.737,73	4.737,73	0,00	0,00	22,75
Infraest.y bienes nat.Ctras.,caminos y vías públ.	34.850,00	0,00	0,00	0,00	26.921,78	3.190,49	0,00	0,00	26.921,78	100,00	59,76
S 15320. .21300.	0,00	0,00	2.000,00	2.000,00	2.000,00	309,87	309,87	309,87	0,00	0,00	15,49
Maq.Instal.y Utililaje,Carret,Caminos y Vías Públic	2.000,00	0,00	0,00	0,00	1.690,13	0,00	0,00	0,00	1.690,13	100,00	100,00
S 15320. .21400.	0,00	0,00	1.166,26	1.166,26	1.166,26	138,95	138,95	138,95	0,00	0,00	11,91
Material de transporte, Carret.,caminos y Vías pub	1.166,26	0,00	0,00	0,00	1.027,31	0,00	0,00	0,00	1.027,31	100,00	100,00
S 15320. .22400.	0,00	0,00	356,97	356,97	356,97	0,00	0,00	0,00	0,00	0,00	0,00
Primas de Seguros, Vías Públicas	356,97	0,00	0,00	0,00	356,97	0,00	0,00	0,00	356,97	100,00	0,00
Total Cap. 2 :	0,00	39.314,43	39.314,43	39.316,31	30.044,79	9.271,52	6.081,03	6.081,03	-1,88	0,00	23,58
S 15320. .44901.	0,00	0,00	23.590,57	23.590,57	23.590,57	23.590,57	23.590,57	23.590,57	0,00	0,00	100,00
A leodensa,Carret.,caminos y vías públicas	23.590,57	0,00	0,00	0,00	0,00	0,00	0,00	0,00	0,00	100,00	100,00
Total Cap. 4 :	0,00	23.590,57	23.590,57	23.590,57	0,00	23.590,57	23.590,57	23.590,57	0,00	0,00	100,00
S 15320. .61101.	0,00	0,00	1.233.343,81	348.997,49	232.211,65	218.249,31	218.249,31	218.249,31	851.265,07	69,02	17,70
Mejora caminos y vías públicas,Carret,caminos y V.	1.233.343,81	0,00	33.081,25	116.785,84	13.962,34	0,00	0,00	0,00	1.015.094,50	18,83	100,00
Total Cap. 6 :	0,00	1.233.343,81	1.233.343,81	348.997,49	232.211,65	218.249,31	218.249,31	218.249,31	851.265,07	69,02	17,70
Total Programa 153 :	0,00	2.546.248,81	2.546.248,81	411.904,37	295.118,53	251.111,40	247.920,91	247.920,91	2.101.263,19	82,52	9,86
Total Programa 15 :	0,00	2.947.637,59	2.947.637,59	47.251,21	303.120,46	394.928,78	307.515,16	302.155,61	302.155,61	74,72	10,43
S 16000. .21000.	0,00	0,00	9.900,00	9.900,00	9.900,00	6.221,62	5.427,55	5.427,55	0,00	0,00	62,84
Mantenimiento infraestructuras,Alcantarillado	9.900,00	0,00	0,00	0,00	3.678,38	794,07	0,00	0,00	3.678,38	100,00	87,24

EXCMO. AYUNTAMIENTO DE ICOD DE LOS VINOS - 2020

Estado de Situación del Presupuesto de Gastos 19/02/2021

R/C/Prog. C.Org. C.Econom. Espec.	Inicial	Modificac. Inc.Reman.	Actual RC Pend.+ N D	A Pendiente	D Pendiente	O Pendiente	P Pendiente	RP Reintegros	Saldo Remanente	% D s/Cred.	% O s/Cred.
PARTIDA											
S 16000. 22700.	0,00	0,00	4.512,88	351,29	351,29	0,00	0,00	0,00	0,00	0,00	0,00
Limpieza y aso.Saneamiento			4.512,88	0,00	351,29	0,00	0,00	0,00	4.512,88	7,78	0,00
S 16000. 22709.	0,00	0,00	885,96	885,96	885,96	0,00	0,00	0,00	0,00	0,00	0,00
Contrato prestación servicios-Alcantarillado			885,96	0,00	885,96	0,00	0,00	0,00	885,96	100,00	0,00
Total Cap. 2 :	0,00	0,00	15.298,84	11.137,25	11.137,25	6.221,62	5.427,55	5.427,55	0,00	0,00	40,67
Total Programa 160 :	0,00	0,00	15.298,84	11.137,25	11.137,25	6.221,62	5.427,55	5.427,55	9.077,22	72,80	87,24
S 16100. 44901.	0,00	0,00	130.481,18	130.481,18	130.481,18	0,00	0,00	130.481,18	0,00	0,00	100,00
Abastecimiento domiciliario agua potable:Icodemsa			130.481,18	0,00	130.481,18	0,00	0,00	0,00	0,00	0,00	100,00
Total Cap. 4 :	0,00	0,00	130.481,18	130.481,18	130.481,18	0,00	0,00	130.481,18	0,00	0,00	100,00
Total Programa 161 :	0,00	0,00	269.380,18	131.804,83	131.804,83	1.323,65	1.323,65	1.323,65	16.185,47	6,01	48,93
S 16100. 63200.	0,00	0,00	138.899,00	1.323,65	1.323,65	0,00	0,00	0,00	137.575,35	0,95	0,00
Rehabil.Depósitos de agua. Abastecimiento de agua			138.899,00	0,00	1.323,65	0,00	0,00	0,00	137.575,35	0,95	0,00
Total Cap. 6 :	0,00	0,00	138.899,00	1.323,65	1.323,65	1.323,65	0,00	0,00	137.575,35	0,95	0,00
Total Programa 162 :	0,00	0,00	269.380,18	131.804,83	131.804,83	1.323,65	1.323,65	1.323,65	16.185,47	6,01	48,93
S 16210. 44901.	0,00	0,00	68.197,36	68.197,36	68.197,36	0,00	0,00	68.197,36	0,00	0,00	100,00
A.Icodemsa. Recogida de Basuras			68.197,36	0,00	68.197,36	0,00	0,00	0,00	0,00	0,00	100,00
Total Cap. 4 :	0,00	0,00	68.197,36	68.197,36	68.197,36	0,00	0,00	68.197,36	0,00	0,00	100,00
Total Programa 162 :	0,00	0,00	68.197,36	68.197,36	68.197,36	0,00	0,00	68.197,36	0,00	0,00	100,00
S 16300. 44901.	0,00	0,00	28.338,79	28.338,79	28.338,79	0,00	0,00	28.338,79	0,00	0,00	100,00
A.Icodemsa. Limpieza Viaria			28.338,79	0,00	28.338,79	0,00	0,00	0,00	0,00	0,00	100,00

EXCMO. AYUNTAMIENTO DE ICOD DE LOS VINOS - 2020

Estado de Situación del Presupuesto de Gastos 19/02/2021

R/C/Prog. C.Org. C.Económ. Espec.	Inicial	Modificac.	Actual	A	D	O	P	RP	Saldo	%	%O s/Cred.
PARTIDA	Inc.Reman.	RC Pend.+ N D	A Pendiente	D Pendiente	O Pendiente	P Pendiente	Reintegros	Remanente	%D s/Cred.	% RP s/O	
Total Cap. 4 :	0,00	0,00	28.338,79	28.338,79	0,00	28.338,79	0,00	28.338,79	0,00	0,00	100,00
S 16400. 21200.	0,00	0,00	28.338,79	0,00	0,00	28.338,79	0,00	0,00	0,00	100,00	100,00
Edificios y otras construcciones;Cemento.	0,00	0,00	28.338,79	0,00	0,00	28.338,79	0,00	0,00	0,00	100,00	100,00
Total Programa 163 :	0,00	0,00	28.338,79	28.338,79	0,00	28.338,79	0,00	28.338,79	0,00	0,00	100,00
S 16400. 21200.	0,00	0,00	28.338,79	0,00	0,00	28.338,79	0,00	0,00	0,00	100,00	100,00
Edificios y otras construcciones;Cemento.	0,00	0,00	28.338,79	0,00	0,00	28.338,79	0,00	0,00	0,00	100,00	100,00
Total Cap. 2 :	0,00	0,00	2.900,00	2.900,00	0,00	2.900,00	0,00	2.900,00	0,00	0,00	46,29
S 16400. 44901.	0,00	0,00	2.900,00	0,00	0,00	2.900,00	0,00	0,00	0,00	100,00	90,92
Transf. a Icodensa. Cementerio	0,00	0,00	2.900,00	0,00	0,00	2.900,00	0,00	0,00	0,00	100,00	90,92
Total Cap. 4 :	0,00	0,00	6.092,17	6.092,17	0,00	6.092,17	0,00	6.092,17	0,00	0,00	100,00
S 16400. 62300.	0,00	0,00	6.092,17	0,00	0,00	6.092,17	0,00	0,00	0,00	100,00	100,00
Invers.maqunaria. inst.y ut.Cemento.	0,00	0,00	6.092,17	0,00	0,00	6.092,17	0,00	0,00	0,00	100,00	100,00
S 16400. 63200.	0,00	0,00	0,00	0,00	0,00	0,00	0,00	0,00	0,00	0,00	0,00
Rep.Edificos y otras const.Cemento.	0,00	0,00	0,00	0,00	0,00	0,00	0,00	0,00	0,00	0,00	0,00
Total Cap. 6 :	0,00	0,00	151.624,18	0,00	0,00	0,00	0,00	151.624,18	0,00	0,00	0,00
S 16400. 62300.	0,00	0,00	151.624,18	0,00	0,00	0,00	0,00	0,00	0,00	100,00	0,00
Invers.maqunaria. inst.y ut.Cemento.	0,00	0,00	151.624,18	0,00	0,00	0,00	0,00	0,00	0,00	100,00	0,00
S 16400. 63200.	0,00	0,00	0,00	0,00	0,00	0,00	0,00	0,00	0,00	0,00	0,00
Rep.Edificos y otras const.Cemento.	0,00	0,00	0,00	0,00	0,00	0,00	0,00	0,00	0,00	0,00	0,00
Total Programa 164 :	0,00	0,00	160.616,35	8.992,17	8.992,17	7.434,49	7.312,65	7.312,65	142.403,86	88,66	4,63
S 16500. 21000.	0,00	0,00	160.616,35	0,00	0,00	121,84	0,00	0,00	153.181,86	5,60	98,36
Infraest. y bienes naturales;Alumbrado Publico	0,00	0,00	160.616,35	0,00	0,00	121,84	0,00	0,00	153.181,86	5,60	98,36
S 16500. 21400.	0,00	0,00	1.541,95	1.541,95	1.541,95	593,37	572,28	572,28	0,00	0,00	38,48
Elementos de transporte;Alumbrado público	0,00	0,00	1.541,95	1.541,95	1.541,95	593,37	572,28	572,28	0,00	0,00	38,48
S 16500. 22400.	0,00	0,00	623,90	623,90	623,90	0,00	0,00	0,00	0,00	0,00	0,00
Primas de Seguros. Alumbrado Público	0,00	0,00	623,90	623,90	623,90	0,00	0,00	0,00	0,00	0,00	0,00
Total Cap. 2 :	0,00	0,00	17.479,01	17.164,10	17.164,10	11.217,90	8.903,00	8.903,00	314,91	1,80	64,18
S 16400. 44901.	0,00	0,00	17.479,01	0,00	0,00	2.314,90	0,00	0,00	6.261,11	98,20	79,36
Transf. a Icodensa. Cementerio	0,00	0,00	17.479,01	0,00	0,00	2.314,90	0,00	0,00	6.261,11	98,20	79,36

EXCMO. AYUNTAMIENTO DE ICOD DE LOS VINOS - 2020

Estado de Situación del Presupuesto de Gastos 19/02/2021

R/C/Prog. C.Org. C.Económ. Espec.	Inicial	Modificac. Inc.Reman.	Actual RC Pend.+ N D	A A Pendiente	D D Pendiente	O O Pendiente	P P Pendiente	RP Reintegros	Saldo Remanente	% %D s/Cred.	% %O s/Cred.
PARTIDA											
S 16500. 61103.	0,00	0,00	165.756,04	113.433,44	1.053,71	0,00	0,00	0,00	-28.888,90	-17,43	0,00
Reformas y ampliación. Alumbrado público		165.756,04	81.211,50	112.379,73	1.053,71	0,00	0,00	0,00	165.756,04	0,64	0,00
S 16500. 62300.	0,00	0,00	1.976,82	0,00	0,00	0,00	0,00	0,00	1.976,82	100,00	0,00
Invers.maqunaria. inst.y ut.Alumbrado Público		1.976,82	0,00	0,00	0,00	0,00	0,00	0,00	1.976,82	0,00	0,00
S 16500. 62700.	0,00	0,00	104.498,99	104.498,99	71.404,72	50.111,71	50.111,71	50.111,71	0,00	0,00	47,95
Proyectos ahorro energético. Alumbrado Público		104.498,99	0,00	33.094,27	21.293,01	0,00	0,00	0,00	54.387,28	68,33	100,00
Total Cap. 6 :	0,00	0,00	272.231,85	217.932,43	72.458,43	50.111,71	50.111,71	50.111,71	-26.912,08	-9,89	18,41
Total Programa 165 :	0,00	0,00	289.710,86	235.096,53	89.622,53	61.329,61	59.014,71	59.014,71	-26.597,17	-9,18	21,17
			81.211,50	145.474,00	28.292,92	2.314,90	0,00	0,00	228.381,25	30,94	96,23
Total Programa 16 :	0,00	0,00	831.542,38	483.566,93	338.092,93	303.326,70	298.772,24	298.772,24	131.992,16	15,87	36,48
			831.542,38	215.983,29	34.766,23	4.554,46	0,00	0,00	528.215,68	40,66	98,50
S 17102. 16009.	0,00	0,00	102,80	102,80	102,80	102,80	102,80	102,80	0,00	0,00	100,00
Seguro Asist.Sanitaria,Adestas. Parques y Jardines		102,80	0,00	0,00	0,00	0,00	0,00	0,00	0,00	0,00	100,00
Total Cap. 1 :	0,00	0,00	102,80	102,80	102,80	102,80	102,80	102,80	0,00	0,00	100,00
			102,80	0,00	0,00	0,00	0,00	0,00	0,00	100,00	100,00
S 17102. 21000.	0,00	0,00	8.345,06	8.011,99	8.011,99	3.544,52	2.194,46	2.194,46	333,07	3,99	42,47
Parques y J. Rep M y Cons. Infraestructuras y b.n.		8.345,06	0,00	0,00	4.467,47	1.350,06	0,00	0,00	4.800,54	96,01	61,91
S 17102. 21400.	0,00	0,00	4.356,70	4.356,70	4.356,70	779,27	779,27	779,27	0,00	0,00	17,89
Material de transporte. Parques y jardines		4.356,70	0,00	0,00	3.577,43	0,00	0,00	0,00	3.577,43	100,00	100,00
S 17102. 22400.	0,00	0,00	950,89	950,89	950,89	0,00	0,00	0,00	0,00	0,00	0,00
Primas de Seguros. Parques y jardines		950,89	0,00	0,00	950,89	0,00	0,00	0,00	950,89	100,00	0,00
S 17102. 22699.	0,00	0,00	55,04	55,04	55,04	55,04	55,04	55,04	0,00	0,00	100,00
Otros gastos diversos.Parques y jardines.		55,04	0,00	0,00	0,00	0,00	0,00	0,00	0,00	0,00	100,00
S 17102. 22709.	0,00	0,00	20.585,27	20.585,27	20.585,27	19.425,50	19.425,50	19.425,50	0,00	0,00	94,37
Contratos prestación servicios. Parques y jardines		20.585,27	0,00	0,00	1.159,77	0,00	0,00	0,00	1.159,77	100,00	100,00
Total Cap. 2 :	0,00	0,00	34.292,96	33.959,89	33.959,89	23.804,33	22.454,27	22.454,27	333,07	99,03	69,41
			34.292,96	0,00	10.155,56	1.350,06	0,00	0,00	10.488,63	99,03	94,33

EXCMO. AYUNTAMIENTO DE ICOD DE LOS VINOS - 2020

Estado de Situación del Presupuesto de Gastos 19/02/2021

R/C/Prog. C.Org. C.Econom. Espec.	Inicial	Modificac.	Actual	A	D	O	P	RP	Saldo	%	%O s/Cred.
PARTIDA	Inc.Reman.	RC Pend.+ N D	A Pendiente	D Pendiente	O Pendiente	P Pendiente	Reintegros	Remanente	%D s/Cred.	% RP s/O	
S 17106.20300.	0,00	0,00	321,70	321,70	321,70	232,97	232,97	232,97	0,00	0,00	72,42
Arreglo maquinaria,instal y utillaje.Drago Milenari	321,70	0,00	0,00	0,00	88,73	0,00	0,00	0,00	88,73	100,00	100,00
Total Cap. 2 :	0,00	0,00	321,70	321,70	321,70	232,97	232,97	232,97	0,00	0,00	72,42
S 17106.44902.	0,00	0,00	34,466,28	34,466,28	34,466,28	34,466,28	34,466,28	34,466,28	0,00	0,00	100,00
Transf. a Icodensa.Drago Milenario	34,466,28	0,00	0,00	0,00	0,00	0,00	0,00	0,00	0,00	100,00	100,00
Total Cap. 4 :	0,00	0,00	34,466,28	34,466,28	34,466,28	34,466,28	34,466,28	34,466,28	0,00	0,00	100,00
S 17106.62200.	0,00	0,00	349,805,72	349,805,72	349,805,72	0,00	0,00	0,00	0,00	0,00	0,00
Edificios y otras construcciones. Drago Milenario	349,805,72	0,00	0,00	0,00	0,00	0,00	0,00	0,00	0,00	0,00	0,00
Total Cap. 6 :	0,00	0,00	349,805,72	349,805,72	349,805,72	0,00	0,00	0,00	0,00	0,00	0,00
S 17106.76100.	0,00	0,00	100,000,00	100,000,00	100,000,00	0,00	0,00	0,00	0,00	0,00	0,00
A Diputaciones,Consejos o Cabildos.Drago Milenario	100,000,00	0,00	0,00	0,00	0,00	0,00	0,00	0,00	0,00	0,00	0,00
Total Cap. 7 :	0,00	0,00	100,000,00	100,000,00	100,000,00	0,00	0,00	0,00	0,00	0,00	0,00
Total Programa 171 :	0,00	0,00	518,989,46	518,989,46	68,850,67	68,850,67	58,606,38	57,256,32	100,333,07	19,33	11,29
S 17220.21000.	0,00	0,00	349,805,72	349,805,72	10,244,29	1,350,06	0,00	0,00	460,383,08	13,27	97,70
Reparacion, conservación y mantenimiento. Playas	2,039,44	0,00	2,039,44	0,00	2,039,44	0,00	0,00	0,00	2,039,44	100,00	0,00
Total Cap. 2 :	0,00	0,00	2,039,44	2,039,44	2,039,44	0,00	0,00	0,00	2,039,44	100,00	0,00
S 17220.44901.	0,00	0,00	2,714,12	2,714,12	2,714,12	2,714,12	2,714,12	2,714,12	0,00	0,00	100,00
A Icodensa. Playas	2,714,12	0,00	0,00	0,00	0,00	0,00	0,00	0,00	0,00	100,00	100,00
Total Cap. 4 :	0,00	0,00	2,714,12	2,714,12	2,714,12	2,714,12	2,714,12	2,714,12	0,00	0,00	100,00

EXCMO. AYUNTAMIENTO DE ICOD DE LOS VINOS - 2020

Estado de Situación del Presupuesto de Gastos 19/02/2021

R/C/Prog. C.Org. C.Econom. Espec.	Inicial	Modificac. Inc.Reman.	Actual RC Pend.+ N D	A Pendiente	D Pendiente	O Pendiente	P Pendiente	RP Reintegros	Saldo Remanente	% D s/Cred.	% O s/Cred.
PARTIDA											
Total Programa 172 :	0,00	4.753,56	4.753,56	4.753,56	2.039,44	2.714,12	2.714,12	2.714,12	0,00	100,00	57,10
Total Programa 17 :	0,00	0,00	523.743,02	73.604,23	12.283,73	61.320,50	59.970,44	59.970,44	100.333,07	14,05	11,71
Total Programa 1 :	0,00	0,00	4.359.551,04	613.040,22	448.594,46	1.310.278,61	861.684,15	712.396,94	2.436.232,21	55,88	16,34
S 23101..16009.	0,00	0,00	514,00	514,00	514,00	514,00	514,00	514,00	0,00	100,00	100,00
Seguro Asistencia Sanitar.Plan Concertado Serv.Soc.	0,00	514,00	514,00	0,00	0,00	0,00	0,00	0,00	0,00	100,00	100,00
Total Cap. 1 :	0,00	0,00	514,00	514,00	0,00	514,00	514,00	514,00	0,00	100,00	100,00
S 23101..21400.	0,00	0,00	2.662,77	3.150,46	1.897,87	1.252,59	1.252,59	1.252,59	-487,69	-18,32	47,04
Material de transporte.Plan Concertado S.S.	0,00	2.662,77	0,00	0,00	1.897,87	0,00	0,00	0,00	1.410,18	118,32	100,00
S 23101..22000.	0,00	0,00	1.206,08	1.206,08	1.206,08	0,00	0,00	0,00	0,00	100,00	0,00
Ordinario no invent. Plan Concertado S. Sociales	0,00	1.206,08	0,00	0,00	1.206,08	0,00	0,00	0,00	1.206,08	100,00	0,00
S 23101..22400.	0,00	0,00	890,83	890,83	890,83	0,00	0,00	0,00	0,00	100,00	0,00
Primas de Seguros. Plan Concertado Serv.Sociales	0,00	890,83	0,00	0,00	890,83	0,00	0,00	0,00	890,83	100,00	0,00
S 23101..22709.	0,00	0,00	29.664,47	29.664,47	29.664,47	11.146,74	11.146,74	11.146,74	0,00	100,00	37,58
Contratos prestac.servicios.Plan Concertado S.S.	0,00	29.664,47	0,00	0,00	18.517,73	0,00	0,00	0,00	18.517,73	100,00	100,00
Total Cap. 2 :	0,00	0,00	34.424,15	34.424,15	22.512,51	12.399,33	12.399,33	12.399,33	-487,69	-1,42	36,02
S 23120..21200.	0,00	0,00	300,00	300,00	300,00	140,04	99,86	99,86	0,00	100,00	46,68
Edificios y otras construcc.Casa de los Niños	0,00	300,00	0,00	0,00	159,96	40,18	0,00	0,00	159,96	100,00	71,31
S 23120..22709.	0,00	0,00	68,48	68,48	68,48	0,00	0,00	0,00	68,48	100,00	0,00
Contratos prest.servicios.Casa Niños	0,00	68,48	0,00	0,00	68,48	0,00	0,00	0,00	68,48	100,00	0,00
Total Cap. 2 :	0,00	0,00	368,48	368,48	228,44	140,04	99,86	99,86	0,00	100,00	38,00
S 23123..20400.	0,00	0,00	13.572,63	13.572,63	13.572,63	0,00	0,00	0,00	0,00	100,00	0,00
Arrend.material transporte.Centro Ocupac.Dism.Psíc	0,00	13.572,63	0,00	0,00	13.572,63	0,00	0,00	0,00	13.572,63	100,00	0,00

EXCMO. AYUNTAMIENTO DE ICOD DE LOS VINOS - 2020

Estado de Situación del Presupuesto de Gastos 19/02/2021

R/C/Prog. C.Org. C.Económ. Espec.	Inicial	Modificac.	Actual	A	D	O	P	RP	Saldo	%	%O s/Cred.	% RP s/O
PARTIDA	Inc.Reman.	RC Pend.+ N D	A Pendiente	D Pendiente	O Pendiente	P Pendiente	Reintegros	Remanente	%D s/Cred.	% RP s/O		
S 23123. .21400.	0,00	0,00	1.110,74	1.110,74	1.110,74	471,01	471,01	471,01	0,00	0,00	42,41	
Elementos transporte:Centro Ocupacional Dis.P.		1.110,74	0,00	0,00	639,73	0,00	0,00	0,00	639,73	100,00	100,00	
S 23123. .22400.	0,00	0,00	356,97	356,97	356,97	0,00	0,00	0,00	0,00	0,00	0,00	
Primas de Seguros. Centro Ocupac:Dism.Psíquicos		356,97	0,00	0,00	356,97	0,00	0,00	0,00	356,97	100,00	100,00	
S 23123. .22709.	0,00	0,00	68,48	68,48	68,48	0,00	0,00	0,00	0,00	0,00	0,00	
Contr.prestación servicios:Cent.Ocupac:Dism.Psíqu.		68,48	0,00	0,00	68,48	0,00	0,00	0,00	68,48	100,00	100,00	
Total Cap. 2 :	0,00	0,00	15.108,82	15.108,82	15.108,82	471,01	471,01	471,01	0,00	0,00	3,12	
S 23123. .62600.	0,00	0,00	17.500,00	17.500,00	17.500,00	0,00	0,00	0,00	17.500,00	100,00	100,00	
Equipos procesos información:Centro Ocupac:Dism.Ps		17.500,00	0,00	0,00	0,00	0,00	0,00	0,00	17.500,00	100,00	100,00	
Total Cap. 6 :	0,00	0,00	17.500,00	17.500,00	17.500,00	0,00	0,00	0,00	17.500,00	100,00	0,00	
S 23124. .13104.	0,00	0,00	1.533,86	1.533,86	1.533,86	1.329,01	1.329,01	1.329,01	0,00	0,00	86,64	
Rentib.básicas y compl.pers.contrata:Hogar Menores		1.533,86	0,00	0,00	204,85	0,00	0,00	0,00	204,85	100,00	100,00	
S 23124. .16004.	0,00	0,00	125,60	125,60	125,60	125,60	125,60	125,60	0,00	0,00	100,00	
Seguridad Social.Pers.contrata:Hogar Menores		125,60	0,00	0,00	0,00	0,00	0,00	0,00	0,00	100,00	100,00	
Total Cap. 1 :	0,00	0,00	1.659,46	1.659,46	1.659,46	1.454,61	1.454,61	1.454,61	0,00	0,00	87,66	
S 23124. .20200.	0,00	0,00	1.672,65	1.672,65	1.672,65	909,09	909,09	909,09	0,00	0,00	54,35	
Arndto.edificios y otras construc:Hogar de Menores		1.672,65	0,00	0,00	763,56	0,00	0,00	0,00	763,56	100,00	100,00	
S 23124. .21200.	0,00	0,00	300,00	300,00	300,00	99,96	50,00	50,00	0,00	0,00	33,32	
Rep. mant. y conserv. Edificios. Hogar de Menores		300,00	0,00	0,00	200,04	49,96	0,00	0,00	200,04	100,00	50,02	
S 23124. .21400.	0,00	0,00	837,53	837,53	837,53	573,53	573,53	573,53	0,00	0,00	68,48	
Material transporte:Hogar de Menores		837,53	0,00	0,00	264,00	0,00	0,00	0,00	264,00	100,00	100,00	
S 23124. .22400.	0,00	0,00	356,97	356,97	356,97	356,97	356,97	356,97	0,00	0,00	0,00	
Primas de Seguros. Hogar de Menores		356,97	0,00	0,00	356,97	0,00	0,00	0,00	356,97	100,00	100,00	
Total Cap. 2 :	0,00	0,00	3.167,15	3.167,15	3.167,15	1.582,58	1.532,62	1.532,62	0,00	0,00	49,97	
S 23124. .62500.	0,00	0,00	2.077,24	2.077,24	2.000,00	0,00	0,00	0,00	77,24	3,72	0,00	
Mobiliario y enseres:Hogar de Menores		2.077,24	0,00	0,00	2.000,00	0,00	0,00	0,00	2.077,24	96,28	0,00	

Fecha de Impresión: 03/03/2021

Pág.: 90

SIT007

EXCMO. AYUNTAMIENTO DE ICOD DE LOS VINOS - 2020

Estado de Situación del Presupuesto de Gastos 19/02/2021

R/C/Prog. C.Org. C.Econom. Espec.	Inicial	Modificac.	Actual	A	D	O	P	RP	Saldo	%	%O s/Cred.
PARTIDA	Inc.Reman.	RC Pend.+ N D	A Pendiente	D Pendiente	O Pendiente	P Pendiente	Reintegros	Remanente	%D s/Cred.	% RP s/O	
Total Cap. 6 :	0,00	2.077,24	2.077,24	2.000,00	2.000,00	0,00	0,00	0,00	77,24	3,72	0,00
S 23125. .22709.	0,00	0,00	16.011,53	14.978,48	14.978,48	14.910,00	14.910,00	14.910,00	1.033,05	6,45	93,12
Contratos prestación servicios. Escuela Infantil.		16.011,53	0,00	0,00	68,48	0,00	0,00	0,00	1.101,53	93,55	100,00
Total Cap. 2 :	0,00	0,00	16.011,53	14.978,48	14.978,48	14.910,00	14.910,00	14.910,00	1.033,05	6,45	93,12
S 23127. .22699.	0,00	0,00	53.790,00	53.790,00	53.790,00	53.790,00	53.790,00	53.790,00	0,00	0,00	100,00
Otros gastos diversos. Personas Mayores o Depend		53.790,00	0,00	0,00	0,00	0,00	0,00	0,00	0,00	100,00	100,00
S 23127. .22709.	0,00	0,00	10.650,00	10.650,00	10.650,00	10.650,00	10.650,00	10.650,00	0,00	0,00	100,00
Contratos prestac.servic. Personas Mayores o Depend		10.650,00	0,00	0,00	0,00	0,00	0,00	0,00	0,00	100,00	100,00
Total Cap. 2 :	0,00	0,00	64.440,00	64.440,00	64.440,00	64.440,00	64.440,00	64.440,00	0,00	0,00	100,00
S 23128. .22709.	0,00	0,00	7.747,44	2.998,00	2.998,00	2.998,00	2.998,00	2.998,00	4.749,44	61,30	38,70
Contratos prestación servicios. Igualdad de Género		7.747,44	0,00	0,00	0,00	0,00	0,00	0,00	4.749,44	38,70	100,00
Total Cap. 2 :	0,00	0,00	7.747,44	2.998,00	2.998,00	2.998,00	2.998,00	2.998,00	4.749,44	61,30	38,70
S 23130. .22709.	0,00	0,00	12.500,00	0,00	0,00	0,00	0,00	0,00	12.500,00	100,00	0,00
Contratos prest.servicios. Talleres. Indicaci educati		12.500,00	0,00	0,00	0,00	0,00	0,00	0,00	12.500,00	100,00	0,00
Total Cap. 2 :	0,00	0,00	12.500,00	0,00	0,00	0,00	0,00	0,00	12.500,00	100,00	0,00
Total Programa 231 :	0,00	0,00	175.518,27	140.146,23	140.146,23	98.909,57	98.819,43	98.819,43	35.372,04	20,15	56,35
S 24100. .13100.	0,00	0,00	273.657,06	985,99	985,99	985,99	985,99	985,99	272.671,07	99,64	0,36
Retr.básic. y compl.pers.temp.Promoción de Empleo		273.657,06	0,00	0,00	0,00	0,00	0,00	0,00	272.671,07	0,36	100,00
S 24100. .13101.	0,00	0,00	67.069,60	63.074,93	63.074,93	55.032,43	55.032,43	55.032,43	3.994,67	5,96	82,05
Retr.básic. y compl.alumnos trabaji.Promoc. Empleo		67.069,60	0,00	0,00	8.042,50	0,00	0,00	1.785,00	12.037,17	94,04	100,00

EXCMO. AYUNTAMIENTO DE ICOD DE LOS VINOS - 2020

Estado de Situación del Presupuesto de Gastos 19/02/2021

R/C/Prog. C.Org. C.Económ. Espec.	Inicial	Modificac.	Actual	A	D	O	P	RP	Saldo	%	%O s/Cred.
PARTIDA	Inc.Reman.	RC Pend.+ N D	A Pendiente	D Pendiente	O Pendiente	P Pendiente	Reintegros	Remanente	%D s/Cred.	% RP s/O	
S 24100. .13104.	0,00	0,00	206.717,47	511.077,20	511.077,20	492.962,11	492.962,11	492.792,94	-304.359,73	-147,23	238,47
Retr.básic. y compl.pers.contratado.Promoc.Empleo	206.717,47	0,00	0,00	0,00	18.115,09	0,00	169,17	10.558,31	-286.244,64	247,23	99,97
S 24100. .16004.	0,00	0,00	53.072,42	163.451,49	163.451,49	153.207,94	143.702,39	143.702,39	-110.379,07	-207,98	288,68
Seguridad Social pers.contratado.Promoc. Empleo	53.072,42	0,00	0,00	0,00	10.243,55	9.505,55	0,00	0,00	-100.155,52	307,98	93,80
S 24100. .16005.	0,00	0,00	0,00	372,70	372,70	0,00	0,00	0,00	-372,70	0,00	0,00
Seguridad social pers.lab.event.Promoción Empleo	0,00	0,00	0,00	0,00	372,70	0,00	0,00	0,00	0,00	0,00	0,00
S 24100. .16006.	0,00	0,00	11.369,32	11.478,71	11.478,71	9.322,92	9.322,92	9.322,92	-109,39	-0,96	82,00
Seguridad social alumnos trabaj.Promoción Empleo	11.369,32	0,00	0,00	0,00	2.155,79	0,00	0,00	0,00	2.046,40	100,96	100,00
Total Cap. 1 :	0,00	0,00	611.885,87	750.441,02	750.441,02	711.511,39	702.005,84	701.836,67	-138.555,15	-22,64	116,28
			0,00	0,00	38.929,63	9.505,55	169,17	12.343,31	-99.625,52	122,64	98,64
S 24100. .22199.	0,00	0,00	72.745,57	42.234,74	27.897,74	11.105,67	11.044,97	11.044,97	29.491,12	40,54	15,27
Otros suministros. Promoc. Empleo.	72.745,57	0,00	1.019,71	14.337,00	16.792,07	60,70	0,00	0,00	61.639,90	38,35	99,45
S 24100. .22699.	0,00	0,00	14.608,41	69,00	69,00	69,00	0,00	0,00	14.539,40	99,53	0,47
Otros gastos diversos.Promoción de Empleo.	14.608,41	0,01	0,01	0,00	0,00	69,00	0,00	0,00	14.539,41	0,47	0,00
S 24100. .22709.	0,00	0,00	375,01	375,01	375,01	0,00	0,00	0,00	0,00	0,00	0,00
Contratos prest. de servicios. Promoción Empleo	375,01	0,00	0,00	0,00	375,01	0,00	0,00	0,00	375,01	100,00	0,00
S 24100. .22715.	0,00	0,00	8.357,10	8.165,40	8.165,40	8.165,40	8.165,40	8.165,40	89,54	1,07	97,71
Contratos prest.serv.(auditorías).Promoc. Empleo.	8.357,10	0,00	102,16	0,00	0,00	0,00	0,00	0,00	191,70	97,71	100,00
Total Cap. 2 :	0,00	0,00	96.086,09	50.844,15	36.507,15	19.340,07	19.210,37	19.210,37	44.120,06	45,92	20,13
			1.121,88	14.337,00	17.167,08	129,70	0,00	0,00	76.746,02	37,99	99,33
Total Programa 241 :	0,00	0,00	707.971,96	801.285,17	786.948,17	730.851,46	721.216,21	721.047,04	-94.435,09	-13,34	103,23
			1.121,88	14.337,00	56.096,71	9.635,25	169,17	12.343,31	-22.879,50	111,16	98,66
Total Programa 24 :	0,00	0,00	707.971,96	801.285,17	786.948,17	730.851,46	721.216,21	721.047,04	-94.435,09	-13,34	103,23
			1.121,88	14.337,00	56.096,71	9.635,25	169,17	12.343,31	-22.879,50	111,16	98,66
Total Programa 2 :	0,00	0,00	883.490,23	941.431,40	927.094,40	829.761,03	820.035,64	819.866,47	-59.063,05	-6,69	93,92
			1.121,88	14.337,00	97.333,37	9.725,39	169,17	12.343,31	53.729,20	104,94	98,81
S 32300. .22709.	0,00	0,00	1.057,16	1.057,16	1.057,16	0,00	0,00	0,00	0,00	0,00	0,00
Contratos prest.servicios.Enseñanza Obligatoria	1.057,16	0,00	0,00	0,00	1.057,16	0,00	0,00	0,00	1.057,16	100,00	0,00

EXCMO. AYUNTAMIENTO DE ICOD DE LOS VINOS - 2020

Estado de Situación del Presupuesto de Gastos 19/02/2021

R/C/Prog. C.Org. C.Económ. Espec.	Inicial	Modificac.	Actual	A	D	O	P	RP	Saldo	%	%O s/Cred.
PARTIDA	Inc.Reman.	RC Pend.+ N D	A Pendiente	D Pendiente	O Pendiente	P Pendiente	Reintegros	Remanente	%D s/Cred.	% RP s/O	
Total Cap. 2 :	0,00	0,00	1.057,16	1.057,16	1.057,16	0,00	0,00	0,00	1.057,16	100,00	0,00
S 32300. 63200.	0,00	0,00	165.449,30	165.263,66	139.091,19	126.285,65	123.523,89	123.523,89	185,64	0,11	76,33
R.A.M. Edificios y otras construcc			0,00	26.172,47	12.805,54	2.761,76	0,00	7.905,71	39.163,65	84,07	97,81
S 32300. 63700.	0,00	0,00	3.094,46	3.094,46	3.094,46	3.094,46	3.094,46	3.094,46	0,00	0,00	100,00
Proyectos complejos. Enseñanza Obligatoria			0,00	0,00	0,00	0,00	0,00	0,00	0,00	100,00	100,00
Total Cap. 6 :	0,00	0,00	168.543,76	168.358,12	142.185,65	129.380,11	126.618,35	126.618,35	185,64	0,11	76,76
S 32601. 48030.	0,00	0,00	24.000,00	24.000,00	4.500,00	4.500,00	4.500,00	4.500,00	0,00	0,00	18,75
Ayudas libros escolares. Ayudas Escolares			0,00	19.500,00	0,00	0,00	0,00	0,00	19.500,00	18,75	100,00
S 32601. 48031.	0,00	0,00	8.000,00	8.000,00	3.550,00	3.550,00	3.550,00	3.550,00	0,00	0,00	44,38
Becas transporte alumnos. Ayudas Escolares			0,00	4.450,00	0,00	0,00	0,00	0,00	4.450,00	44,38	100,00
Total Cap. 4 :	0,00	0,00	32.000,00	32.000,00	8.050,00	8.050,00	8.050,00	8.050,00	0,00	0,00	25,16
S 32603. 22709.	0,00	0,00	7.216,00	7.216,00	1.331,00	1.100,00	1.100,00	1.100,00	0,00	0,00	15,24
Contrato prestación servicios. Escuela Folklore			0,00	5.885,00	231,00	0,00	0,00	0,00	6.116,00	18,45	100,00
Total Cap. 2 :	0,00	0,00	7.216,00	7.216,00	1.331,00	1.100,00	1.100,00	1.100,00	0,00	0,00	15,24
S 32603. 62500.	0,00	0,00	1.000,00	1.000,00	0,00	0,00	0,00	0,00	1.000,00	100,00	0,00
Mobiliario y enseres. Escuela Folklore			0,00	0,00	0,00	0,00	0,00	0,00	1.000,00	0,00	0,00
Total Cap. 6 :	0,00	0,00	1.000,00	1.000,00	0,00	0,00	0,00	0,00	1.000,00	100,00	0,00
S 32606. 62500.	0,00	0,00	700,00	700,00	0,00	0,00	0,00	0,00	700,00	100,00	0,00
Mobiliario y enseres. Banda Música			0,00	0,00	0,00	0,00	0,00	0,00	700,00	0,00	0,00
Total Cap. 6 :	0,00	0,00	700,00	700,00	0,00	0,00	0,00	0,00	700,00	100,00	0,00

Fecha de Impresión: 03/03/2021

Pág.: 93

SIT007

EXCMO. AYUNTAMIENTO DE ICOD DE LOS VINOS - 2020

Estado de Situación del Presupuesto de Gastos 19/02/2021

R/C/Prog. C.Org. C.Económ. Espec.	Inicial	Modificac.	Actual	A	D	O	P	RP	Saldo	%	%O s/Cred.
PARTIDA	Inc.Reman.	RC Pend.+ N D	A Pendiente	D Pendiente	O Pendiente	P Pendiente	Reintegros	Remanente	%D s/Cred.	% RP s/O	
Total Programa 326 :	0,00	40.916,00	40.916,00	39.216,00	9.381,00	9.150,00	9.150,00	9.150,00	1.700,00	4,15	22,36
				29.835,00	231,00	0,00	0,00	0,00	31.766,00	22,93	100,00
Total Programa 32 :	0,00	210.516,92	210.516,92	208.631,28	152.623,81	138.530,11	135.768,35	135.768,35	1.885,64	0,90	65,80
				56.007,47	14.093,70	2.761,76	0,00	7.905,71	71.986,81	72,50	98,01
S 33000. .16009.	0,00	0,00	308,40	308,40	308,40	205,60	205,60	205,60	0,00	0,00	66,67
Seg. Asistencia sanitaria. Cultura			308,40	0,00	102,80	0,00	0,00	0,00	102,80	100,00	100,00
Total Cap. 1 :	0,00	308,40	308,40	308,40	308,40	205,60	205,60	205,60	0,00	0,00	66,67
				0,00	102,80	0,00	0,00	0,00	102,80	100,00	100,00
S 33000. .21200.	0,00	0,00	10.600,00	10.600,00	10.600,00	4.239,18	3.604,90	3.604,90	0,00	0,00	39,99
Edificios y otras construcciones. Cultura.			10.600,00	0,00	6.360,82	634,28	0,00	0,00	6.360,82	100,00	85,04
S 33000. .22109.	0,00	0,00	250,00	250,00	250,00	250,00	250,00	250,00	0,00	0,00	100,00
Otros suministros. Cultura			250,00	0,00	0,00	0,00	0,00	0,00	0,00	100,00	100,00
S 33000. .22709.	0,00	0,00	19.405,31	17.861,64	17.861,64	16.950,00	16.950,00	16.950,00	1.543,67	7,95	87,35
Contratos prestación servicios. Cultura			19.405,31	0,00	911,64	0,00	0,00	0,00	2.455,31	92,05	100,00
Total Cap. 2 :	0,00	30.255,31	30.255,31	28.711,64	28.711,64	21.439,18	20.804,90	20.804,90	1.543,67	5,10	70,86
				0,00	7.272,46	634,28	0,00	0,00	8.816,13	94,90	97,04
S 33000. .61900.	0,00	0,00	20.000,00	19.295,43	19.295,43	19.295,43	19.295,43	19.295,43	704,57	3,52	96,48
Otras inversiones repos. infraest. Cultura			20.000,00	0,00	0,00	0,00	0,00	0,00	704,57	96,48	100,00
S 33000. .62200.	0,00	0,00	3.921,62	0,00	0,00	0,00	0,00	0,00	3.921,62	100,00	0,00
Edificios y otras construc. Cultura			3.921,62	0,00	0,00	0,00	0,00	0,00	3.921,62	100,00	0,00
S 33000. .62500.	0,00	0,00	4.900,00	4.900,00	4.900,00	4.900,00	4.900,00	4.900,00	0,00	0,00	100,00
Mobiliario y enseres (sillas y mesas). Cultura			4.900,00	0,00	0,00	0,00	0,00	0,00	0,00	100,00	100,00
S 33000. .63200.	0,00	0,00	9.702,56	4.823,86	4.823,86	4.823,86	4.823,86	4.823,86	4.878,70	50,28	49,72
Ref.:amply mejora centros culturales. Cultura			9.702,56	0,00	0,00	0,00	0,00	0,00	4.878,70	49,72	100,00
Total Cap. 6 :	0,00	38.524,18	38.524,18	29.019,29	29.019,29	29.019,29	29.019,29	29.019,29	9.504,89	24,67	75,33
				0,00	0,00	0,00	0,00	0,00	9.504,89	75,33	100,00
S 33001. .63200.	0,00	0,00	40.949,50	39.524,78	21.260,90	0,00	0,00	0,00	1.424,72	3,48	0,00
Ref.:amply mejora edificios. Casa de la Juventud			40.949,50	18.263,88	21.260,90	0,00	0,00	0,00	40.949,50	51,92	0,00

EXCMO. AYUNTAMIENTO DE ICOD DE LOS VINOS - 2020

Estado de Situación del Presupuesto de Gastos 19/02/2021

R/C/Prog. C.Org. C.Económ. Espec.	Inicial	Modificac.	Actual	A	D	O	P	RP	Saldo	%	%O s/Cred.
PARTIDA	Inc.Reman.	RC Pend.+ N D	A Pendiente	D Pendiente	O Pendiente	P Pendiente	Reintegros	Remanente	%D s/Cred.	% RP s/O	
Total Cap. 6 :	0,00	40.949,50	40.949,50	39.524,78	21.260,90	0,00	0,00	1.424,72	3,48	0,00	
				18.263,88	21.260,90	0,00	0,00	40.949,50	51,92	0,00	
Total Programa 330 :	0,00	110.037,39	110.037,39	97.564,11	79.300,23	50.664,07	50.029,79	12.473,28	11,34	46,04	
				18.263,88	28.636,16	634,28	0,00	59.373,32	72,07	98,75	
S 33217. 22000.	0,00	0,00	589,08	589,08	589,08	0,00	0,00	0,00	0,00	0,00	
Ordinario no inventariable. Bibliotecas Públicas			589,08	0,00	589,08	0,00	0,00	589,08	100,00	0,00	
Total Cap. 2 :	0,00	0,00	589,08	589,08	589,08	0,00	0,00	0,00	0,00	0,00	
				0,00	589,08	0,00	0,00	589,08	100,00	0,00	
S 33217. 62300.	0,00	0,00	29.370,72	20.175,92	20.175,92	0,00	0,00	9.194,80	31,31	0,00	
Invers.maqunaria. inst.y ut.Bibliotecas públcas			29.370,72	0,00	20.175,92	0,00	0,00	29.370,72	68,69	0,00	
S 33217. 62800.	0,00	0,00	5.294,04	5.172,41	5.172,41	0,00	0,00	121,63	2,30	0,00	
Libros y otras publicaciones. Bibliotecas públicas			5.294,04	0,00	5.172,41	0,00	0,00	5.294,04	97,70	0,00	
Total Cap. 6 :	0,00	34.664,76	34.664,76	25.348,33	25.348,33	0,00	0,00	9.316,43	26,88	0,00	
				0,00	25.348,33	0,00	0,00	34.664,76	73,12	0,00	
Total Programa 332 :	0,00	35.253,84	35.253,84	25.937,41	25.937,41	0,00	0,00	9.316,43	26,43	0,00	
				0,00	25.937,41	0,00	0,00	35.253,84	73,57	0,00	
S 33300. 63200.	0,00	0,00	162.480,00	0,00	0,00	0,00	0,00	162.480,00	100,00	0,00	
Inv.edificios y otras const.Centro Ins.Tradiciones			162.480,00	0,00	0,00	0,00	0,00	162.480,00	0,00	0,00	
Total Cap. 6 :	0,00	162.480,00	162.480,00	0,00	0,00	0,00	0,00	162.480,00	100,00	0,00	
				0,00	0,00	0,00	0,00	162.480,00	0,00	0,00	
Total Programa 333 :	0,00	162.480,00	162.480,00	0,00	0,00	0,00	0,00	162.480,00	100,00	0,00	
				0,00	0,00	0,00	0,00	162.480,00	0,00	0,00	
S 33405. 22706.	0,00	0,00	2.150,00	2.150,00	2.150,00	0,00	0,00	0,00	0,00	0,00	
Estud.y trabajos técnic.Premios literarios.invest.			2.150,00	0,00	0,00	0,00	0,00	2.150,00	100,00	100,00	
Total Cap. 2 :	0,00	2.150,00	2.150,00	2.150,00	2.150,00	0,00	2.150,00	2.150,00	100,00	100,00	
				0,00	0,00	0,00	0,00	0,00	0,00	100,00	

EXCMO. AYUNTAMIENTO DE ICOD DE LOS VINOS - 2020

Estado de Situación del Presupuesto de Gastos 19/02/2021

R/C/Prog. C.Org. C.Económ. Espec.	Inicial	Modificac.	Actual	A	D	O	P	RP	Saldo	%	%O s/Cred.
PARTIDA	Inc.Reman.	RC Pend.+ N D	A Pendiente	D Pendiente	O Pendiente	P Pendiente	Reintegros	Remanente	%D s/Cred.	% RP s/O	
Total Programa 334 :	0,00	0,00	2.150,00	2.150,00	2.150,00	2.150,00	2.150,00	2.150,00	0,00	0,00	100,00
S 33702. .62700.	0,00	0,00	100.000,00	0,00	0,00	0,00	0,00	0,00	100.000,00	100,00	0,00
Proyec.Complejos.Cine Fajardo.Instal.Ocup.Tiempo L	100.000,00	0,00	0,00	0,00	0,00	0,00	0,00	0,00	100.000,00	0,00	0,00
Total Cap. 6 :	0,00	0,00	100.000,00	0,00	0,00	0,00	0,00	0,00	100.000,00	0,00	0,00
Total Programa 337 :	0,00	0,00	100.000,00	0,00	0,00	0,00	0,00	0,00	100.000,00	0,00	0,00
S 33870. .22199.	0,00	0,00	2.000,00	0,00	2.000,00	790,14	592,18	592,18	0,00	0,00	39,51
Otros suministros. Otros festejos	2.000,00	0,00	0,00	0,00	1.209,86	197,96	0,00	0,00	1.209,86	100,00	74,95
S 33870. .22710.	0,00	0,00	3.723,50	3.723,50	3.723,50	0,00	0,00	0,00	0,00	0,00	0,00
Contratos prest.serv.Instalac.Eléctr.Otros Festej.	3.723,50	0,00	0,00	3.723,50	0,00	0,00	0,00	0,00	3.723,50	100,00	0,00
Total Cap. 2 :	0,00	0,00	5.723,50	5.723,50	4.933,36	790,14	592,18	592,18	4933,36	0,00	13,81
S 33871. .22199.	0,00	0,00	3.000,00	3.000,00	3.000,00	1.629,58	1.129,62	1.129,62	0,00	0,00	54,32
Otros suministros.Fiestas Navidad y Reyes	3.000,00	0,00	0,00	1.370,42	499,96	0,00	0,00	0,00	1.370,42	100,00	69,32
S 33871. .22602.	0,00	0,00	0,00	1.230,07	1.230,07	0,00	1.230,07	1.230,07	-1.230,07	0,00	0,00
Publicidad y propaganda.Fiestas Navidad y Reyes	0,00	0,00	0,00	0,00	0,00	0,00	0,00	0,00	-1.230,07	0,00	100,00
S 33871. .22710.	0,00	0,00	35.514,10	35.514,10	35.514,10	32.738,10	32.738,10	32.738,10	0,00	0,00	92,18
Contr.prest.servicios.instal.elec.Fiestas Navidad.	35.514,10	0,00	0,00	2.776,00	0,00	0,00	0,00	0,00	2.776,00	100,00	100,00
S 33871. .22712.	0,00	0,00	10.000,00	10.000,00	10.000,00	10.000,00	10.000,00	10.000,00	0,00	0,00	100,00
Contratos prestacion serv.Cachas Fiestas Navidad.	10.000,00	0,00	0,00	0,00	0,00	0,00	0,00	0,00	0,00	100,00	100,00
Total Cap. 2 :	0,00	0,00	48.514,10	48.514,10	49.744,17	45.597,75	45.097,79	45.097,79	-1.230,07	-2,54	93,99
S 33873. .22710.	0,00	0,00	678,00	678,00	678,00	0,00	0,00	0,00	0,00	0,00	0,00
Cont.prest.servicios.Int.eléctricas.F. San Marcos	678,00	0,00	0,00	0,00	0,00	0,00	0,00	0,00	678,00	100,00	0,00
Total Cap. 2 :	0,00	0,00	678,00	678,00	678,00	0,00	0,00	0,00	678,00	100,00	0,00

EXCMO. AYUNTAMIENTO DE ICOD DE LOS VINOS - 2020

Estado de Situación del Presupuesto de Gastos 19/02/2021

R/C/Prog. C.Org. C.Económ. Espec.	Inicial	Modificac.	Actual	A	D	O	P	RP	Saldo	%	%O s/Cred.
PARTIDA	Inc.Reman.	RC Pend.+ N D	A Pendiente	D Pendiente	O Pendiente	P Pendiente	Reintegros	Remanente	%D s/Cred.	% RP s/O	
S 33874. .20500.	0,00	0,00	5.436,29	5.436,29	5.436,29	0,00	0,00	0,00	0,00	0,00	0,00
Artdto.Mobilitario y enseres.Fiestas del Cristo		5.436,29	0,00	0,00	5.436,29	0,00	0,00	0,00	5.436,29	100,00	0,00
S 33874. .22199.	0,00	0,00	4.435,03	4.435,03	4.435,03	696,99	298,43	298,43	0,00	0,00	15,72
Otros suministros:Fiestas del Cristo		4.435,03	0,00	0,00	3.738,04	398,56	0,00	0,00	3.738,04	100,00	42,82
S 33874. .22710.	0,00	0,00	678,00	678,00	678,00	0,00	0,00	0,00	0,00	0,00	0,00
Contr.prest.serv.Inst.eléctricas.Fiestas Cristo		678,00	0,00	0,00	678,00	0,00	0,00	0,00	678,00	100,00	0,00
S 33874. .22711.	0,00	0,00	14.700,00	14.700,00	14.700,00	0,00	0,00	0,00	0,00	0,00	0,00
Contratos prest.servicios,sonido.Fiestas Cristo.		14.700,00	0,00	0,00	14.700,00	0,00	0,00	0,00	14.700,00	100,00	0,00
Total Cap. 2 :	0,00	0,00	25.249,32	25.249,32	25.249,32	696,99	298,43	298,43	0,00	0,00	2,76
			0,00	0,00	24.552,33	398,56	0,00	0,00	24.552,33	100,00	42,82
S 33877. .22710.	0,00	0,00	10.900,56	10.900,56	10.900,56	0,00	0,00	0,00	0,00	0,00	0,00
Contr.prest.servic.instalac.elect.Fiestas S.Andrés		10.900,56	0,00	0,00	10.900,56	0,00	0,00	0,00	10.900,56	100,00	0,00
Total Cap. 2 :	0,00	0,00	10.900,56	10.900,56	10.900,56	0,00	0,00	0,00	0,00	0,00	0,00
			10.900,56	0,00	10.900,56	0,00	0,00	0,00	10.900,56	100,00	0,00
Total Programa 338 :	0,00	0,00	91.065,48	91.065,48	92.295,55	47.084,88	45.988,40	45.988,40	-1.230,07	-1,35	51,70
			91.065,48	0,00	45.210,67	1.096,48	0,00	0,00	43.980,60	101,35	97,67
Total Programa 33 :	0,00	0,00	500.986,71	500.986,71	217.947,07	199.683,19	99.898,95	98.168,19	283.039,64	56,50	19,94
			500.986,71	0,00	18.263,88	99.784,24	1.730,76	0,00	401.087,76	39,86	98,27
S 34000. .16009.	0,00	0,00	102,80	102,80	102,80	0,00	0,00	0,00	0,00	0,00	0,00
Seguro Asistencia Sanitaria P.Func.Deportes.		102,80	0,00	0,00	102,80	0,00	0,00	0,00	102,80	100,00	0,00
Total Cap. 1 :	0,00	0,00	102,80	102,80	102,80	0,00	0,00	0,00	0,00	0,00	0,00
			102,80	0,00	102,80	0,00	0,00	0,00	102,80	100,00	0,00
S 34000. .21200.	0,00	0,00	12.000,00	12.000,00	12.000,00	4.518,64	3.537,36	3.537,36	0,00	0,00	37,66
Edificios y otras construcciones.Deportes		12.000,00	0,00	0,00	7.481,36	981,28	0,00	0,00	7.481,36	100,00	78,28
S 34000. .22709.	0,00	0,00	446,69	446,69	446,69	101,25	101,25	101,25	0,00	0,00	22,67
Contrato prestación servicios. Deportes		446,69	0,00	0,00	345,44	0,00	0,00	0,00	345,44	100,00	100,00
S 34000. .22711.	0,00	0,00	1.300,00	1.300,00	1.300,00	0,00	0,00	0,00	0,00	0,00	0,00
Contratos prest.servicios.Sonido. Deportes.		1.300,00	0,00	0,00	1.300,00	0,00	0,00	0,00	1.300,00	100,00	0,00

EXCMO. AYUNTAMIENTO DE ICOD DE LOS VINOS - 2020

Estado de Situación del Presupuesto de Gastos 19/02/2021

R/C/Prog. C.Org. C.Económ. Espec.	Inicial	Modificac. Inc.Reman.	Actual RC Pend.+ N D	A Pendiente	D Pendiente	O Pendiente	P Pendiente	RP Reintegros	Saldo Remanente	% %D s/Cred.	% %O s/Cred. RP s/O
PARTIDA											
Total Cap. 2 :	0,00	0,00	13.746,69	13.746,69	9.126,80	4.619,89	3.638,61	3.638,61	0,00	100,00	33,61
S 34000. .44200.	0,00	0,00	41.079,65	41.079,65	0,02	41.079,63	41.079,63	41.079,63	0,00	100,00	100,00
Transf. a Icodesa. Deportes	0,00	41.079,65	0,00	0,00	0,00	0,00	0,00	0,00	0,02	100,00	100,00
S 34000. .48100.	0,00	0,00	94.500,00	94.500,00	0,00	94.500,00	94.500,00	94.500,00	0,00	100,00	100,00
Otras transferencias. Deportes	0,00	94.500,00	0,00	0,00	0,00	4.699,09	0,00	0,00	0,00	100,00	95,03
Total Cap. 4 :	0,00	0,00	135.579,65	135.579,65	0,02	135.579,63	130.880,54	130.880,54	0,00	100,00	96,53
S 34000. .60900.	0,00	0,00	175.069,44	175.069,44	81.534,00	0,00	0,00	0,00	77.984,26	44,54	0,00
Otras inversiones nuevas infraestruc. y b. Deportes	0,00	175.069,44	0,00	15.551,18	81.534,00	0,00	0,00	0,00	175.069,44	46,57	0,00
S 34000. .63200.	0,00	0,00	406.207,78	403.134,94	341.839,83	117.021,85	117.021,85	117.021,85	3.072,84	0,76	28,81
Edificios y otras construcciones. Deportes	0,00	406.207,78	0,00	61.295,11	224.817,98	0,00	0,00	0,00	289.185,93	84,15	100,00
Total Cap. 6 :	0,00	0,00	581.277,22	581.277,22	0,00	423.373,83	117.021,85	117.021,85	81.057,10	13,94	20,13
Total Programa 340 :	0,00	0,00	730.706,36	730.706,36	0,00	572.802,97	251.541,00	251.541,00	81.057,10	11,09	35,20
Total Programa 34 :	0,00	0,00	730.706,36	730.706,36	0,00	572.802,97	251.541,00	251.541,00	473.484,99	78,39	97,79
Total Programa 3 :	0,00	0,00	1.442.209,99	1.442.209,99	0,00	925.109,97	495.650,43	485.477,54	485.477,54	25,38	34,37
S 43112. .22601.	0,00	0,00	798,75	798,75	0,00	798,75	798,75	798,75	0,00	100,00	100,00
Aten.protoc.y repres.Plan Dinamización Comercial	0,00	798,75	0,00	0,00	0,00	0,00	0,00	0,00	0,00	100,00	100,00
S 43112. .22602.	0,00	0,00	1.025,55	1.025,55	1.025,55	1.023,78	1.023,78	1.023,78	0,00	0,00	99,83
Publicidad y propaga.Plan Dinamización Comercial	0,00	1.025,55	0,00	0,00	1,77	0,00	0,00	0,00	1,77	100,00	100,00
S 43112. .22709.	0,00	0,00	2.500,00	2.500,00	2.500,00	2.500,00	2.500,00	2.500,00	0,00	0,00	100,00
Cont.prest.servic.Plan Dinamización Comercial	0,00	2.500,00	0,00	0,00	0,00	0,00	0,00	0,00	0,00	100,00	100,00
S 43112. .22712.	0,00	0,00	1.038,38	1.038,38	1.038,38	1.036,93	1.036,93	1.036,93	0,00	0,00	99,86
Contratos prest.servicios.Cachés.Plan Dinamiz.Com.	0,00	1.038,38	0,00	0,00	1,45	0,00	0,00	0,00	1,45	100,00	100,00

EXCMO. AYUNTAMIENTO DE ICOD DE LOS VINOS - 2020

Estado de Situación del Presupuesto de Gastos 19/02/2021

R/C/Prog. C.Org. C.Económ. Espec.	Inicial	Modificac.	Actual	A	D	O	P	RP	Saldo	%	%O s/Cred.
PARTIDA	Inc.Reman.	RC Pend.+ N D	A Pendiente	D Pendiente	O Pendiente	P Pendiente	Reintegros	Remanente	%D s/Cred.	% RP s/O	
Total Cap. 2 :	0,00	5.362,68	5.362,68	5.362,68	5.362,68	3,22	5.359,46	5.359,46	0,00	100,00	99,94
Total Programa 431 :	0,00	5.362,68	5.362,68	5.362,68	5.362,68	3,22	5.359,46	5.359,46	0,00	100,00	99,94
S 43302. 20500.	0,00	0,00	15.868,50	15.868,50	15.868,50	0,00	0,00	0,00	0,00	100,00	0,00
Arديو:mobiliario y enseres:Agencia Desarrollo Loc	0,00	15.868,50	15.868,50	15.868,50	15.868,50	0,00	0,00	0,00	15.868,50	100,00	0,00
Total Cap. 2 :	0,00	0,00	15.868,50	15.868,50	15.868,50	0,00	0,00	0,00	0,00	100,00	0,00
S 43302. 62500.	0,00	0,00	64,00	64,00	64,00	0,00	0,00	0,00	64,00	100,00	0,00
Mobiliario y enseres:Agencia Desarrollo Local	0,00	64,00	64,00	64,00	64,00	0,00	0,00	0,00	64,00	100,00	0,00
Total Cap. 6 :	0,00	64,00	64,00	64,00	64,00	0,00	0,00	0,00	64,00	100,00	0,00
Total Programa 433 :	0,00	15.932,50	15.932,50	15.868,50	15.868,50	0,00	0,00	0,00	15.932,50	99,60	0,00
Total Programa 43 :	0,00	0,00	21.295,18	21.231,18	21.231,18	0,00	5.359,46	5.359,46	64,00	0,30	25,17
S 44110. 44901.	0,00	0,00	5.892,35	5.892,35	5.892,35	0,00	0,00	0,00	0,00	0,00	100,00
A Icodensa. Transporte terrestre	0,00	5.892,35	5.892,35	5.892,35	5.892,35	0,00	0,00	0,00	0,00	100,00	100,00
Total Cap. 4 :	0,00	5.892,35	5.892,35	5.892,35	5.892,35	0,00	0,00	0,00	0,00	100,00	100,00
Total Programa 441 :	0,00	5.892,35	5.892,35	5.892,35	5.892,35	0,00	0,00	0,00	0,00	100,00	100,00
Total Programa 44 :	0,00	5.892,35	5.892,35	5.892,35	5.892,35	0,00	0,00	0,00	0,00	100,00	100,00
Total Programa 4 :	0,00	27.187,53	27.187,53	27.123,53	27.123,53	0,00	11.251,81	11.251,81	64,00	0,24	41,39

EXCMO. AYUNTAMIENTO DE ICOD DE LOS VINOS - 2020

Estado de Situación del Presupuesto de Gastos 19/02/2021

R/C/Prog. C.Org. C.Económ. Espec.	Inicial	Modificac.	Actual	A	D	O	P	RP	Saldo	%	%O s/Cred.
PARTIDA	Inc.Reman.	RC Pend.+ N D	A Pendiente	D Pendiente	O Pendiente	P Pendiente	Reintegros	Remanente	%D s/Cred.	% RP s/O	
S 91200. .21400.	0,00	0,00	1.656,40	1.656,40	1.656,40	379,63	379,63	379,63	0,00	0,00	22,92
Repar. mant. y conserv. de Vehículos.Organos Gob.	1.656,40	0,00	0,00	0,00	1.276,77	0,00	0,00	0,00	1.276,77	100,00	100,00
S 91200. .22000.	0,00	0,00	2.745,56	2.745,56	2.745,56	0,00	0,00	0,00	0,00	0,00	0,00
Ordinario no inventariable. Órganos de gobierno	2.745,56	0,00	0,00	0,00	2.745,56	0,00	0,00	0,00	2.745,56	100,00	0,00
S 91200. .22400.	0,00	0,00	491,56	491,56	491,56	0,00	0,00	0,00	0,00	0,00	0,00
Primas de Seguros. Organos de Gobierno	491,56	0,00	0,00	0,00	491,56	0,00	0,00	0,00	491,56	100,00	0,00
Total Cap. 2 :	0,00	0,00	4.893,52	4.893,52	4.893,52	379,63	379,63	379,63	0,00	0,00	7,76
S 91200. .62500.	0,00	0,00	1.259,63	0,00	0,00	0,00	0,00	0,00	1.259,63	100,00	0,00
Mobiliario y enseres.Organos de Gobierno	1.259,63	0,00	0,00	0,00	0,00	0,00	0,00	0,00	1.259,63	0,00	0,00
Total Cap. 6 :	0,00	0,00	1.259,63	0,00	0,00	0,00	0,00	0,00	1.259,63	100,00	0,00
Total Programa 912 :	0,00	0,00	6.153,15	4.893,52	4.893,52	379,63	379,63	379,63	1.259,63	20,47	6,17
Total Programa 91 :	0,00	0,00	6.153,15	4.893,52	4.513,89	0,00	0,00	0,00	5.773,52	79,53	100,00
S 92000. .16009.	0,00	0,00	205,60	205,60	205,60	102,80	102,80	102,80	0,00	0,00	50,00
Seguro Asistencia sanitaria.Adeslas.Admón.General	205,60	0,00	0,00	0,00	102,80	0,00	0,00	0,00	102,80	100,00	100,00
S 92000. .16205.	0,00	0,00	4.409,48	4.409,48	4.409,48	0,00	0,00	0,00	0,00	0,00	0,00
Seguros accidente y vida. Admón.General	4.409,48	0,00	0,00	0,00	4.409,48	0,00	0,00	0,00	4.409,48	100,00	0,00
Total Cap. 1 :	0,00	0,00	4.615,08	4.615,08	4.512,28	102,80	102,80	102,80	4.512,28	100,00	2,23
S 92000. .22000.	0,00	0,00	976,22	976,22	976,22	667,50	667,50	667,50	0,00	0,00	68,38
Material oficina ordinario no invent.Admón.Gral.	976,22	0,00	0,00	0,00	308,72	0,00	0,00	0,00	308,72	100,00	100,00
S 92000. .22201.	0,00	0,00	32.536,51	32.536,51	32.536,51	7.290,00	2.369,78	2.369,78	0,00	0,00	22,41
Postales. Administración General	32.536,51	0,00	0,00	0,00	25.246,51	4.920,22	0,00	0,00	25.246,51	100,00	32,51
S 92000. .22401.	0,00	0,00	18.058,24	18.058,24	18.058,24	14.911,39	14.911,39	14.911,39	0,00	0,00	82,27
Primas seguros responsabilidad civil. Admón.Gral.	18.058,24	0,00	0,00	0,00	3.146,85	0,00	0,00	0,00	3.146,85	100,00	100,00

EXCMO. AYUNTAMIENTO DE ICOD DE LOS VINOS - 2020

Estado de Situación del Presupuesto de Gastos 19/02/2021

R/C/Prog. C.Org. C.Econom. Espec.	Inicial	Modificac.	Actual	A	D	O	P	RP	Saldo	%	%O s/Cred.
PARTIDA	Inc.Reman.	RC Pend.+ N D	A Pendiente	D Pendiente	O Pendiente	P Pendiente	Reintegros	Remanente	%D s/Cred.	% RP s/O	
S 92000..22604.	0,00	0,00	31.843,50	31.843,50	31.843,50	0,00	0,00	0,00	0,00	0,00	0,00
Jurídicos. Administración General		31.843,50	0,00	0,00	31.843,50	0,00	0,00	0,00	31.843,50	100,00	0,00
S 92000..22705.	0,00	0,00	339,95	339,95	339,95	0,00	0,00	0,00	0,00	0,00	100,00
Procesos electorales. Admón. General		339,95	0,00	0,00	339,95	0,00	0,00	0,00	0,00	100,00	0,00
S 92000..22709.	0,00	0,00	5.337,07	5.337,07	5.337,07	347,19	347,19	347,19	0,00	0,00	6,51
Contratos de prestación de servicios. Admón. Gral.		5.337,07	0,00	0,00	4.989,88	0,00	0,00	0,00	4.989,88	100,00	100,00
Total Cap. 2 :	0,00	0,00	89.091,49	89.091,49	89.091,49	89.091,49	18.295,86	18.295,86	0,00	0,00	26,44
S 92001..16009.	0,00	0,00	308,40	308,40	308,40	102,80	102,80	102,80	0,00	0,00	33,33
Seguro Asistencia Sanitaria. Obras, Servicios, Patrim		308,40	0,00	0,00	205,60	0,00	0,00	0,00	205,60	100,00	100,00
Total Cap. 1 :	0,00	0,00	308,40	308,40	308,40	308,40	102,80	102,80	0,00	0,00	33,33
S 92001..22000.	0,00	0,00	211,50	211,50	211,50	54,02	54,02	54,02	0,00	0,00	25,54
Ordinaro no inventariable. Obras, serv. patrim. contra		211,50	0,00	0,00	157,48	0,00	0,00	0,00	157,48	100,00	100,00
Total Cap. 2 :	0,00	0,00	211,50	211,50	211,50	157,48	54,02	54,02	0,00	0,00	25,54
S 92002..13104.	0,00	0,00	37.136,96	37.136,96	37.136,96	23.135,48	23.135,48	23.135,48	0,00	0,00	62,30
Retrib. basicas y compl. Pers. Contr. Unidad Informat.		37.136,96	0,00	0,00	14.001,48	0,00	0,00	0,00	14.001,48	100,00	100,00
S 92002..16004.	0,00	0,00	11.744,10	11.744,10	11.744,10	7.967,85	7.424,48	7.424,48	0,00	0,00	67,85
Seguridad Social Pers. Contr. Unidad Informática		11.744,10	0,00	0,00	3.776,25	543,37	0,00	0,00	3.776,25	100,00	93,18
Total Cap. 1 :	0,00	0,00	48.881,06	48.881,06	48.881,06	17.777,73	30.559,96	30.559,96	0,00	0,00	63,63
S 92002..62600.	0,00	0,00	23.044,50	23.044,50	30.185,06	28.320,81	28.320,81	28.320,81	-7.140,56	-30,99	122,90
Equipos proc.información. Unidad Informática		23.044,50	0,00	0,00	1.864,25	0,00	0,00	0,00	-5.276,31	130,99	100,00
S 92002..62601.	0,00	0,00	58,76	58,76	0,00	0,00	0,00	0,00	58,76	100,00	0,00
Plan Modernización Continua. Unidad Informática		58,76	0,00	0,00	0,00	0,00	0,00	0,00	58,76	0,00	0,00
Total Cap. 6 :	0,00	0,00	23.103,26	23.103,26	30.185,06	30.185,06	28.320,81	28.320,81	-7.081,80	-30,65	122,58
			0,00	0,00	1.864,25	0,00	0,00	0,00	-5.217,55	130,65	100,00

EXCMO. AYUNTAMIENTO DE ICOD DE LOS VINOS - 2020

Estado de Situación del Presupuesto de Gastos 19/02/2021

R/C/Prog. C.Org. C.Econom. Espec.	Inicial	Modificac.	Actual	A	D	O	P	RP	Saldo	%	%O s/Cred.
PARTIDA	Inc.Reman.	RC Pend.+ N D	A Pendiente	D Pendiente	O Pendiente	P Pendiente	Reintegros	Remanente	%D s/Cred.	% RP s/O	
S 92003. 62500.	0,00	100,00	100,00	0,00	0,00	0,00	0,00	0,00	100,00	100,00	0,00
Mobiliario y enseres.Archivo.			0,00	0,00	0,00	0,00	0,00	0,00	100,00	0,00	0,00
Total Cap. 6 :	0,00	100,00	100,00	0,00	0,00	0,00	0,00	0,00	100,00	0,00	0,00
S 92004. 16009.	0,00	0,00	1.644,80	1.644,80	1.644,80	1.028,00	1.028,00	1.028,00	0,00	100,00	62,50
Seguro Asistencia Sanitaria.Func.Recursos Humanos			1.644,80	0,00	616,80	0,00	0,00	0,00	616,80	100,00	100,00
Total Cap. 1 :	0,00	0,00	1.644,80	1.644,80	1.644,80	1.028,00	1.028,00	1.028,00	0,00	0,00	62,50
S 92004. 22000.	0,00	0,00	1.931,27	1.931,27	1.931,27	0,00	0,00	0,00	0,00	0,00	0,00
Ordinario no inventariable.Recursos Humanos			1.931,27	0,00	1.931,27	0,00	0,00	0,00	1.931,27	100,00	0,00
Total Cap. 2 :	0,00	0,00	1.931,27	1.931,27	1.931,27	0,00	0,00	0,00	1.931,27	100,00	0,00
Total Programa 920 :	0,00	169.886,86	169.886,86	176.868,66	176.868,66	84.267,79	78.464,25	78.464,25	-6.981,80	-4,11	49,60
S 92403. 22706.	0,00	0,00	600,00	600,00	600,00	600,00	600,00	600,00	0,00	0,00	100,00
Estudios y trabajos técnicos.Partic.Ciudadana			600,00	0,00	0,00	0,00	0,00	0,00	0,00	100,00	100,00
Total Cap. 2 :	0,00	600,00	600,00	600,00	600,00	600,00	600,00	600,00	0,00	0,00	100,00
Total Programa 924 :	0,00	600,00	600,00	600,00	600,00	600,00	600,00	600,00	0,00	0,00	100,00
Total Programa 92 :	0,00	170.486,86	170.486,86	177.468,66	177.468,66	84.867,79	79.064,25	79.064,25	-6.981,80	-4,10	49,78
S 93100. 16009.	0,00	0,00	102,80	102,80	102,80	0,00	0,00	0,00	0,00	0,00	0,00
Seguro Asistencia Sanitaria .Intervención de Fond			102,80	0,00	102,80	0,00	0,00	0,00	102,80	100,00	0,00
Total Cap. 1 :	0,00	102,80	102,80	102,80	102,80	0,00	0,00	0,00	102,80	100,00	0,00

EXCMO. AYUNTAMIENTO DE ICOD DE LOS VINOS - 2020


Estado de Situación del Presupuesto de Gastos 19/02/2021

R/C/Prog. C.Org. C.Económ. Espec.	Inicial	Modificac.	Actual	A	D	O	P	RP	Saldo	%	%O s/Cred.
PARTIDA	Inc.Reman.	RC Pend.+ N D	A Pendiente	D Pendiente	O Pendiente	P Pendiente	Reintegros	Remanente	%D s/Cred.	% RP s/O	
S 93100. .22000.	0,00	0,00	1.001,48	1.001,48	1.001,48	0,00	0,00	0,00	0,00	0,00	0,00
Ordinario no inventariable. Intervención de Fondos	1.001,48	0,00	0,00	0,00	1.001,48	0,00	0,00	0,00	1.001,48	100,00	0,00
Total Cap. 2 :	0,00	0,00	1.001,48	1.001,48	1.001,48	0,00	0,00	0,00	1.001,48	100,00	0,00
Total Programa 931 :	0,00	0,00	1.104,28	1.104,28	1.104,28	0,00	0,00	0,00	1.104,28	100,00	0,00
S 93202. .16009.	0,00	0,00	1.130,80	1.130,80	1.130,80	0,00	0,00	0,00	0,00	0,00	90,91
Seguro Asistencia Sanit. Adeslas. Admón.Tributaria	1.130,80	0,00	0,00	0,00	1.130,80	1.028,00	0,00	0,00	102,80	100,00	100,00
Total Cap. 1 :	0,00	0,00	1.130,80	1.130,80	1.130,80	1.028,00	0,00	0,00	102,80	100,00	90,91
Total Programa 932 :	0,00	0,00	1.130,80	1.130,80	1.130,80	1.028,00	0,00	0,00	102,80	100,00	90,91
S 93300. .21200.	0,00	0,00	50.570,52	50.570,52	50.570,52	43.509,32	36.440,31	36.440,31	0,00	0,00	86,04
Edificios y otras construcc. Edific. municipales	50.570,52	0,00	0,00	0,00	7.061,20	7.069,01	0,00	0,00	7.061,20	100,00	83,75
S 93300. .21300.	0,00	0,00	2.339,63	2.339,63	2.339,63	0,00	0,00	0,00	0,00	0,00	0,00
Maquinaria, instalac. y util. Edificios Mpales.	2.339,63	0,00	0,00	0,00	2.339,63	0,00	0,00	0,00	2.339,63	100,00	0,00
S 93300. .21400.	0,00	0,00	1.023,89	1.023,89	1.023,89	446,83	418,90	418,90	0,00	0,00	43,64
Material de transporte. Edificios municipales	1.023,89	0,00	0,00	0,00	577,06	27,93	0,00	0,00	577,06	100,00	93,75
S 93300. .22400.	0,00	0,00	266,93	266,93	266,93	0,00	0,00	0,00	0,00	0,00	0,00
Primas de Seguros. Edificios Municipales	266,93	0,00	0,00	0,00	266,93	0,00	0,00	0,00	266,93	100,00	0,00
S 93300. .22709.	0,00	0,00	273,92	273,92	273,92	0,00	0,00	0,00	0,00	0,00	0,00
Contratos prestación servicios. Edificios Municipal	273,92	0,00	0,00	0,00	273,92	0,00	0,00	0,00	273,92	100,00	0,00
Total Cap. 2 :	0,00	0,00	54.474,89	54.474,89	54.474,89	43.956,15	36.859,21	36.859,21	10.518,74	100,00	80,69
S 93300. .44901.	0,00	0,00	53.142,26	53.142,26	53.142,26	53.142,26	53.142,26	53.142,26	0,00	0,00	100,00
A leodensa. Edificios Municipales	53.142,26	0,00	0,00	0,00	0,00	0,00	0,00	0,00	0,00	100,00	100,00
Total Cap. 4 :	0,00	0,00	53.142,26	53.142,26	53.142,26	53.142,26	53.142,26	53.142,26	0,00	100,00	100,00

EXCMO. AYUNTAMIENTO DE ICOD DE LOS VINOS - 2020

Estado de Situación del Presupuesto de Gastos 19/02/2021

R/C/Prog. C.Org. C.Econom. Espec.	Inicial	Modificac.	Actual	A	D	O	P	RP	Saldo	%	%O s/Cred.
PARTIDA	Inc.Reman.	RC Pend.+ N D	A Pendiente	D Pendiente	O Pendiente	P Pendiente	Reintegros	Remanente	%D s/Cred.	% RP s/O	
Total Programa 933 :	0,00	0,00	107.617,15	107.617,15	107.617,15	97.098,41	90.001,47	90.001,47	0,00	0,00	90,23
S 93400. .16009.		107.617,15	0,00	0,00	10.518,74	7.096,94	0,00	0,00	10.518,74	100,00	92,69
Seguro Asistencia Sanitaria.Tesoreria		0,00	411,20	411,20	411,20	308,40	308,40	308,40	0,00	0,00	75,00
		411,20	0,00	0,00	102,80	0,00	0,00	0,00	102,80	100,00	100,00
Total Cap. 1 :	0,00	0,00	411,20	411,20	411,20	308,40	308,40	308,40	0,00	0,00	75,00
S 93400. .22000.		411,20	0,00	0,00	102,80	0,00	0,00	0,00	102,80	100,00	100,00
Ordinario no inventariable.Tesoreria		0,00	401,98	401,98	401,98	0,00	0,00	0,00	401,98	100,00	0,00
		401,98	0,00	0,00	401,98	0,00	0,00	0,00	401,98	100,00	0,00
Total Cap. 2 :	0,00	0,00	401,98	401,98	401,98	0,00	0,00	0,00	401,98	100,00	0,00
		401,98	0,00	0,00	401,98	0,00	0,00	0,00	401,98	100,00	0,00
Total Programa 934 :	0,00	0,00	813,18	813,18	813,18	308,40	308,40	308,40	0,00	0,00	37,93
		813,18	0,00	0,00	504,78	0,00	0,00	0,00	504,78	100,00	100,00
Total Programa 93 :	0,00	0,00	110.665,41	110.665,41	110.665,41	98.434,81	91.337,87	91.337,87	0,00	0,00	88,95
		110.665,41	0,00	0,00	12.230,60	7.096,94	0,00	0,00	12.230,60	100,00	92,79
Total Programa 9 :	0,00	0,00	287.305,42	287.305,42	293.027,59	183.682,23	170.781,75	170.781,75	-5.722,17	-1,99	63,93
		287.305,42	0,00	0,00	109.345,36	12.900,48	0,00	0,00	103.623,19	101,99	92,98
Total Remanente S :	0,00	0,00	6.999.744,21	6.999.744,21	3.648.088,74	3.034.039,64	2.188.679,61	2.188.510,44	4.767.001,77	43,35	31,90
		6.999.744,21	614.162,10	614.049,10	801.297,20	44.062,83	169,17	20.249,02	4.767.001,77	43,35	98,02
Total General EUKO :	19.617.454,68	11.159.117,21	37.776.316,10	28.032.895,76	26.331.954,13	22.809.585,37	21.097.053,62	16.578.063,20	7.640.570,22	20,23	60,38
		6.999.744,21	2.102.850,12	1.700.941,63	3.522.368,76	1.712.531,75	4.518.990,42	99.014,02	14.966.730,73	69,70	72,68



Organismo Autónomo Local:
Gerencia Urbanismo

ÍNDICE

Página	Documento
4 - 6	Memoria Explicativa del Proyecto de Presupuesto
8 - 22	Liquidación del Presupuesto 2019
24 - 25	Avance Liquidación Presupuesto 2020
27 - 33	Análisis de los Estados Presupuestarios: - Estado de Gastos - Estado de Ingresos
35 - 63	Bases de Ejecución del Presupuesto 2021
65 - 66	Certificado Acuerdo Consejo Rector
68	Anexo de Inversiones 2021
70 - 77	Informe Económico – Financiero
79 - 83	Informe sobre el cumplimiento del Objetivo de Estabilidad Presupuestaria
85 - 92	Informe de Intervención
Anexos	Personal del Organismo Autónomo Local

2021

Memoria



Organismo Autónomo Local:
Gerencia Urbanismo

MEMORIA

Teniendo en cuenta que no se elaboró presupuesto para el ejercicio 2020, y en su defecto, se prorrogó el presupuesto existente en el 2019; hemos iniciado el año trabajando en el documento presupuestario que contenga las líneas, objetivos y necesidades del Organismo Autónomo Local Gerencia Municipal de Urbanismo, Medio Ambiente y Patrimonio Histórico-Artístico para este ejercicio 2021.

La Gerencia, como Organismo Autónomo Local creado por acuerdo adoptado el día 25 de septiembre de 2007 en Sesión Plenaria, y como establece en su artículo 1 de los Estatutos, “acuerda gestionar de forma directa todas las competencias municipales en materia de urbanismo, ordenación del territorio, patrimonio histórico-artístico, actividades clasificadas, espectáculos públicos y actividades relacionadas con éstas, así como las actividades inocuas...”. En aras de seguir trabajando, planificando e impulsando el desarrollo y la aprobación de todos los instrumentos de planificación urbanística que potencien y ordenen nuestro municipio, así como las acciones medioambientales de protección de nuestro territorio y las actuaciones necesarias para preservar nuestro patrimonio histórico-artístico, se elaboraron y marcaron las partidas contenidas en el presupuesto.

A pesar de que el O.A.L., no ha contado desde su creación con los medios que tiene establecidos para funcionar como una entidad autónoma, viéndose aún en la necesidad de depender de la estructura del Ayuntamiento de Icod de los Vinos, consideramos que debemos prepararnos para dotar este organismo de la independencia necesaria para constituirlo según los objetivos y fines establecidos en su origen. Pero, debido a las condiciones en las que hemos estado inmersos tras la declaración de la pandemia producto de la Covid-19, nos hemos visto en la necesidad de posponer este proceso de dotación y crecimiento de la Gerencia.

Una vez establecidas las consideraciones que marcarán las pautas a seguir desde esta Gerencia, establecemos como objetivos:

1. La Aprobación Definitiva del PGO, fase en la que se encuentra actualmente el **Plan General de Ordenación de Icod de los Vinos**, documento indispensable para la ordenación y planificación municipal que establecerá el futuro del territorio icodense, tras haberlo remitido a los entes supramunicipales correspondientes según normativa.
2. Encontrándose el instrumento de planeamiento “**Plan General de Ordenación de Icod de los Vinos. Adaptación Plena y Adaptación a las directrices de Ordenación General y del Turismo**”, entre los supuestos contemplados por el DECRETO-LEY 2/2019, de 25 de febrero, de la Ley 4/2017, de 13 de julio, del Suelo y de los Espacios Naturales Protegidos de Canarias, en la Disposición Transitoria 7ª, en su apartado 3º, impulsaremos su elaboración y adaptación. La disposición establece: “3. Los instrumentos de ordenación en elaboración cuya evaluación ambiental se venga realizando conforme a las determinaciones de la Ley 9/2006, de 28 de abril, sobre evaluación de los efectos de determinados planes y programas en el medio ambiente, y el Reglamento de Procedimientos de los Instrumentos de Ordenación del Sistema de Planeamiento de Canarias, aprobado por Decreto 55/2006, de 9 de mayo, podrán continuar su tramitación siempre y cuando



Documento generado electrónicamente. Para acceder al original, diríjase a: <https://sede.icoddelosvinos.es/validacion>
Código Seguro de Verificación (CSV): 14154575567124356034
Ayuntamiento de Icod de los Vinos. Plaza Luis de León Huerta, 1, 38430 Tfno.:922 86 96 00 Fax: 922 86 96 43

cuenten con una memoria ambiental aprobada, con o sin condiciones. Los instrumentos de ordenación que se pretendan aprobar conforme a dichas memorias ambientales deberán justificar técnicamente que no se han producido cambios sustanciales en los elementos esenciales que sirvieron de base para realizar su evaluación ambiental estratégica, incluyendo los cambios que deriven del cumplimiento de las condiciones impuestas en la memoria ambiental. Esta justificación técnica deberá presentarse ante el órgano ambiental correspondiente, que deberá pronunciarse en un plazo de dos meses. En cualquier caso, estos instrumentos de ordenación, así como los que se acojan a lo dispuesto en el apartado 4, tendrán que ser aprobados en el plazo máximo de cinco años desde la entrada en vigor de la Ley 4/2017, de 13 de julio, del Suelo y de los Espacios Naturales Protegidos de Canarias. La misma regla será de aplicación a aquellos supuestos en los que, contando con memoria ambiental aprobada, se haya procedido a formular un nuevo informe de sostenibilidad ambiental”.

3. Promoveremos y apoyaremos toda iniciativa vinculada al desarrollo urbanístico de nuestro municipio que esté recogida dentro del planeamiento del PGO.
4. Continuar impulsando el documento del **Plan Especial de Protección del Conjunto Histórico de Icod de los Vinos PEPCH**, tal y como establece la Ley 16/1985 de Patrimonio Histórico Español. Tras haber firmado nuevamente la adenda al Convenio entre la Consejería competente del Gobierno de Canarias y este Ayuntamiento para la encomienda de la Evaluación Ambiental Estratégica, herramienta indispensable para la continuidad de este documento; así como la remisión al departamento que hará el informe correspondiente para su continuidad. Tras elevar a Consejo Rector y firmar la Adenda del Convenio de colaboración entre el Cabildo Insular de Tenerife y este Ayuntamiento, para ampliar el plazo de la subvención para la redacción y desarrollo del PEPCH. Tras las sesiones informativas online a la ciudadanía a pesar de no estar inmersos en la obligatoriedad para ello; nos disponemos a seguir trabajando en las fases siguientes para su consecución y finalización.
5. Trabajaremos en la constitución del **Consejo Municipal de Patrimonio Histórico**, como “órgano asesor y consultivo del Excmo. Ayuntamiento de Icod de los Vinos en materia de Patrimonio Histórico”, tal y como recoge el art. 1 de su Reglamento de Organización y Funcionamiento.
6. Tras la adhesión de Icod de los Vinos al **Pacto de las Alcaldías por el Clima y la Energía** en el año 2017, el pasado mes de junio de 2020, hemos suscrito la adhesión del órgano municipal a Bruselas; razón por la cual, trabajaremos en las líneas inherentes a dicho compromiso. Por ello, se desarrollará el **inventario de emisiones de referencia, la evaluación de riesgos y vulnerabilidades derivados del cambio climático**, así como el **Plan de Acción por el Clima y la Energía Sostenible PACES**.



Documento generado electrónicamente. Para acceder al original, diríjase a: <https://sede.icoddelosvinos.es/validacion>
Código Seguro de Verificación (CSV): 14154575567124356034
Ayuntamiento de Icod de los Vinos. Plaza Luis de León Huerta, 1, 38430 Tfno.: 922 86 98 00 Fax: 922 86 98 43

7. Tras la presentación del proceso de elaboración de la **Hoja de Ruta de Icod de los Vinos por la Paz y contra el Cambio Climático HIVPCC**, la puesta en marcha de la **Plataforma de Participación de Icod de los Vinos por la Paz y contra el Cambio Climático** <https://paz.cambioclimatico.icoddelosvinos.es/> como herramienta digital de participación, y la creación de la **Comisión de Coordinación contra el Cambio Climático**, se llevarán a cabo procesos de participación en la toma de decisiones en la gestión de la política municipal referente al cambio climático y medio ambiente.
8. **Colaboraremos en campañas, proyectos y acciones relacionadas con el medio ambiente, prevención de incendios forestales y de interfaces urbano-forestal y la lucha contra el cambio climático tanto públicas o privadas, a través de nuevos proyectos como por ejemplo la protección del territorio, sensibilización medioambiental, aumento de la resiliencia, aplicación de los Objetivos de Desarrollo Sostenible ODS de la Agenda 2030, fomento del voluntariado medioambiental, movilidad sostenible, reciclaje, fomentar la contratación pública verde, solicitud de subvenciones para llevar a cabo las acciones incluidas en el PACES...**
9. **Trabajaremos igualmente en reducir las emisiones de CO2 y emisiones de GEI en nuestro territorio, como cumplimiento al compromiso de reducir en un 40 % las emisiones al horizonte 2030; en particular, a través de la mejora de la eficiencia energética y un mayor uso de fuentes de energía renovables.**
10. **En colaboración con el área de Medioambiente del Cabildo Insular, impulsaremos las labores de redacción del "Plan Especial de Protección de la Cueva del Viento".**
11. **Retomar la redacción y tramitación de la "Memoria Arqueológica y de valores Etnográficos del Municipio".**

LA CONSEJERA-DIRECTORA

www.icoddelosvinos.es

SILVIA EXPÓSITO YANES

20 de enero de 2021 8:49:15



Documento generado electrónicamente. Para acceder al original, diríjase a: <https://sede.icoddelosvinos.es/validacion>
Código Seguro de Verificación (CSV): 14154575567124356034
Ayuntamiento de Icod de los Vinos. Plaza Luis de León Huerta, 1, 38430 Tfno.:922 86 96 00 Fax: 922 86 96 43

2021

Liquidación Presupuesto 2019



**Organismo Autónomo Local:
Gerencia Urbanismo**

INDICE

	Págs.
I.- Liquidación Presupuestos de Gastos.....	3
* Por partidas presupuestarias.....	4
* Resumen clasificación funcional de gastos.....	6
* Resumen clasificación económica de gastos	7
* Resumen por bolsas de vinculación jurídica	11
* Resumen por capítulos	13
* Modificaciones de créditos	14
II.- Liquidación Presupuesto de ingresos.....	15
* Conceptos económicos	16
* Resumen clasificación económica	17
* Resumen por capítulos	19
III.- Resultados de la Liquidación.....	20
* Ejecución de Proyectos.....	21
* Gastos con financiación afectada	22
* Resultado Presupuestario.....	23
* Remanente de Tesorería.....	24
IV.- Otros.....	25
* Informes de Intervención de Fondos	26
* Propuesta Consejero Director	34
* Acuerdo Consejo Rector	

I.- LIQUIDACIÓN PRESUPUESTO DE GASTOS

EJERCICIO 2019

- Por:	Pág.
I.I.-Partidas presupuestarias.....	4
I.II.- Resumen Clasificación Funcional de Gastos.....	6
I.III.- Resumen Clasificación Económica de Gastos.....	7
I.IV.- Resumen por bolsas de vinculación jurídica	11
I.V.- Resumen por capítulos	13
I.VI.- Modificaciones de créditos	14

ESTADO DE LIQUIDACIÓN DEL PRESUPUESTO

I.- Liquidación del presupuesto de gastos

PARTIDA PRESUPUESTARIA	DESCRIPCIÓN	CRÉDITOS PRESUPUESTARIOS			GASTOS COMPROMETIDOS	OBLIGACIONES RECONOCIDAS NETAS	PAGOS	OBLIGACIONES PENDIENTES DE PAGO A 31 DE DICIEMBRE	REMANENTES DE CRÉDITO
		INICIALES	MODIFICAC.	DEFINITIVOS					
01100 35200	Intereses de demora. Deuda Pública	10,00	0,00	10,00	0,00	0,00	0,00	0,00	10,00
15000 12000	Retribuc. Básicas P.Funcionario Urbanismo y Arquít.	35.254,55	0,00	35.254,55	0,00	0,00	0,00	0,00	35.254,55
15000 12001	Retrib. básicas. Sueldos Grupo A2 Urbanismo	50.801,65	0,00	50.801,65	0,00	0,00	0,00	0,00	50.801,65
15000 12003	Retrib. Básicas. Sueldos Grupo C1. Serv. Centrales	26.168,83	0,00	26.168,83	0,00	0,00	0,00	0,00	26.168,83
15000 12004	Retrib. Básicas. Sueldos Grupo C2. Serv. Centrales	32.904,53	0,00	32.904,53	0,00	0,00	0,00	0,00	32.904,53
15000 12006	Trimestros Urbanismo	23.064,17	0,00	23.064,17	0,00	0,00	0,00	0,00	23.064,17
15000 12100	Complto. Destino P.Funcionario Urbanismo y Arquít.	60.096,47	0,00	60.096,47	0,00	0,00	0,00	0,00	60.096,47
15000 12101	Complto. Especif. P.Funcionario Urbanismo y Arquít.	68.215,14	0,00	68.215,14	0,00	0,00	0,00	0,00	68.215,14
15000 12102	Indem. Residencia P. Funcionario Urbanismo y Arquít.	14.126,13	0,00	14.126,13	0,00	0,00	0,00	0,00	14.126,13
15000 13100	Retrib. Básicas. Pers. Lab. Event. Urbanismo y Arquít.	64.337,09	0,00	64.337,09	0,00	0,00	0,00	0,00	64.337,09
15000 16000	Seg. Social P. Func. Urbanismo y Arquít.	81.754,92	0,00	81.754,92	0,00	0,00	0,00	0,00	81.754,92
15000 16005	Seg. Social P. Laboral event Urbanismo	21.232,00	0,00	21.232,00	0,00	0,00	0,00	0,00	21.232,00
15000 20200	Arrend. edificios y otras construc. Urbanismo	15.400,00	0,00	15.400,00	17.009,92	15.058,49	15.058,49	0,00	341,51
15000 20500	Arrend. mobiliario. y enseres. Admón. Gral. Vivienda Urb	0,00	0,00	0,00	319,93	319,93	319,93	0,00	-319,93
15000 20500	Mobiliario y enseres. Urbanismo	3.900,00	0,00	3.900,00	4.044,71	3.389,95	3.389,95	0,00	510,05
15000 21300	Maquinaria, instalac. y utillaje. Serv. Centrales	1.000,00	0,00	1.000,00	0,00	0,00	0,00	0,00	1.000,00
15000 21400	Material de transporte. Serv. Centrales	2.000,00	0,00	2.000,00	4.311,74	705,68	705,68	0,00	1.294,32
15000 21500	Mobiliario y enseres. Serv. Centrales	0,00	0,00	0,00	0,00	0,00	0,00	0,00	0,00
15000 22000	Mat. oficina ordinario no invertir. Serv. Centrales	5.000,00	0,00	5.000,00	0,00	0,00	0,00	0,00	5.000,00
15000 22001	Prensa, revistas y otras publicac. Serv. Centrales	6.610,32	0,00	6.610,32	5.263,33	5.238,74	5.238,74	0,00	1.371,58
15000 22002	Material informático no inventariab Serv. Centrales	8.600,00	0,00	8.600,00	0,00	0,00	0,00	0,00	8.600,00
15000 22100	Energía eléctrica. Serv. Centrales	4.000,00	0,00	4.000,00	0,00	0,00	0,00	0,00	4.000,00
15000 22101	Agua. Serv. Centrales	200,00	0,00	200,00	0,00	0,00	0,00	0,00	200,00
15000 22103	Combustible y carburantes. Serv. Centrales	1.500,00	0,00	1.500,00	0,00	0,00	0,00	0,00	1.500,00
15000 22104	Vestuario Policía Urbanística Urb. y Arquitectura	1.500,00	0,00	1.500,00	0,00	0,00	0,00	0,00	1.500,00
15000 22200	Servicios Telecomunicaciones. Servicios Centrales	1.000,00	0,00	1.000,00	0,00	0,00	0,00	0,00	1.000,00
15000 22400	Primas seguros de transportes. Servicios Centrales	850,00	0,00	850,00	0,00	0,00	0,00	0,00	850,00
15000 22401	Primas seguros respons. civil. Servicios Centrales	2.640,00	0,00	2.640,00	0,00	0,00	0,00	0,00	2.640,00
15000 22602	Publicidad y propaganda. Servicios Centrales	5.000,00	0,00	5.000,00	0,00	0,00	0,00	0,00	5.000,00
15000 22604	Jurídicos. Servicios Centrales	10.000,00	0,00	10.000,00	4.280,00	0,00	0,00	0,00	10.000,00
15000 22699	Indem. responsabilidad patrim. Servicios Centrales	43.000,00	0,00	43.000,00	0,00	0,00	0,00	0,00	43.000,00
15000 22706	Estudios y trab. técnicos. Urbanismo y Arquitectura	60.000,00	24.000,00	84.000,00	43.195,00	40.000,00	40.000,00	0,00	44.000,00
15000 22709	Contratos prestación servicios. Servicios Centrales.	0,00	0,00	0,00	3.476,05	1.198,08	1.198,08	0,00	-1.198,08
15000 60900	Inversiones en terrenos. Urbanismo y Arquitectura	0,00	151.112,16	151.112,16	102.720,00	0,00	0,00	0,00	151.112,16
15000 62500	Invers. Mobiliario y Enseres. Servicios Centrales	2.000,00	0,00	2.000,00	0,00	0,00	0,00	0,00	2.000,00

I.- Liquidación del presupuesto de gastos

PARTIDA PRESUPUESTARIA	DESCRIPCIÓN	CRÉDITOS PRESUPUESTARIOS			GASTOS COMPROMETIDOS	OBLIGACIONES RECONOCIDAS NETAS	PAGOS	OBLIGACIONES PENDIENTES DE PAGO A 31 DE DICIEMBRE	REMANENTES DE CRÉDITO
		INICIALES	MODIFICAC.	DEFINITIVOS					
15000 62600	Equipos procesos información. Servicios Centrales	6.700,00	0,00	6.700,00	5.599,98	5.599,98	5.599,98	0,00	1.100,02
15000 83000	Anticipos al personal. Servicios Centrales	3.600,00	0,00	3.600,00	0,00	0,00	0,00	0,00	3.600,00
17000 13100	Ret. bás. y comp P. Temporal. Medio Amb y Patrim. Histór.	49.094,94	0,00	49.094,94	46.620,91	46.620,91	44.994,12	1.626,79	2.474,03
17000 16005	Seg. Soc. P. Lab. Event. Medio Ambiente y Patrim. Hist.	14.814,23	0,00	14.814,23	14.786,24	14.708,77	13.020,69	1.688,08	105,46
17000 16304	Acción Social. P. Laboral. Medio Ambiente y Patrim.	500,00	0,00	500,00	0,00	0,00	0,00	0,00	500,00
17000 45100	Transf. a Agencia Prot. Medio Urb. y Natural. Medio Am	22.400,00	0,00	22.400,00	0,00	0,00	0,00	0,00	22.400,00
17000 62400	Adquisición vehículos. Medio Ambiente y Patrim. Hist.	0,00	0,00	0,00	0,00	0,00	0,00	0,00	0,00
91200 10000	Retrib. básicas y otras ream. Organos de Gobierno	5,00	0,00	5,00	0,00	0,00	0,00	0,00	5,00
91200 16002	Seguridad social. Organos de Gobierno	5,00	0,00	5,00	0,00	0,00	0,00	0,00	5,00
Total General:		749.284,97	178.112,16	924.397,13	251.627,81	132.840,53	129.525,66	3.314,87	791.556,60

CLASIFICACION FUNCIONAL-ECONÓMICA DE LA LIQUIDACIÓN DE GASTOS. EJERCICIO 2019

Cl.Funcional	Capítulos de Gastos								
	Cap.1	Cap.2	Cap.3	Cap.4	Cap.6	Cap.7	Cap.8	Cap.9	Total
01100 Deuda Pública	0,00	0,00	0,00	0,00	0,00	0,00	0,00	0,00	0,00
Total SubFunc. 011:	0,00	0,00	0,00	0,00	0,00	0,00	0,00	0,00	0,00
Total Func. 01:	0,00	0,00	0,00	0,00	0,00	0,00	0,00	0,00	0,00
Total Gr.Func. 0:	0,00	0,00	0,00	0,00	0,00	0,00	0,00	0,00	0,00
15000 Administración General de Vivienda y urban	0,00	65.910,87	0,00	0,00	5.599,98	0,00	0,00	0,00	71.510,85
Total SubFunc. 150:	0,00	65.910,87	0,00	0,00	5.599,98	0,00	0,00	0,00	71.510,85
Total Func. 15:	0,00	65.910,87	0,00	0,00	5.599,98	0,00	0,00	0,00	71.510,85
17000 Administración general del medio ambiente	61.329,68	0,00	0,00	0,00	0,00	0,00	0,00	0,00	61.329,68
Total SubFunc. 170:	61.329,68	0,00	0,00	0,00	0,00	0,00	0,00	0,00	61.329,68
Total Func. 17:	61.329,68	0,00	0,00	0,00	0,00	0,00	0,00	0,00	61.329,68
Total Gr.Func. 1:	61.329,68	65.910,87	0,00	0,00	5.599,98	0,00	0,00	0,00	132.840,53
91200 Órganos de gobierno	0,00	0,00	0,00	0,00	0,00	0,00	0,00	0,00	0,00
Total SubFunc. 912:	0,00	0,00	0,00	0,00	0,00	0,00	0,00	0,00	0,00
Total Func. 91:	0,00	0,00	0,00	0,00	0,00	0,00	0,00	0,00	0,00
Total Gr.Func. 9:	0,00	0,00	0,00	0,00	0,00	0,00	0,00	0,00	0,00
Total:	61.329,68	65.910,87	0,00	0,00	5.599,98	0,00	0,00	0,00	132.840,53

LIQUIDACIÓN DEL PRESUPUESTO DE GASTOS
I.- LIQUIDACIÓN DEL ESTADO DE GASTOS

C.ECON.	DESCRIPCIÓN	CRÉDITOS PRESUPUESTARIOS			COMPROM.	OBLIG.REC. NETAS	REMANENTES CRÉDITO	PAGOS	OBL.PDTES. A 31/12
		INICIALES	MODIFICS.	DEFINITIVOS					
1	GASTOS DE PERSONAL.								
10	Órganos de gobierno y personal directivo.								
100	Retribuciones básicas y otras remuneración	5,00	0,00	5,00	0,00	0,00	5,00	0,00	0,00
	Total Artículo: 10	5,00	0,00	5,00	0,00	0,00	5,00	0,00	0,00
12	Personal Funcionario.								
120	Retribuciones básicas.	168.193,73	0,00	168.193,73	0,00	0,00	168.193,73	0,00	0,00
121	Retribuciones complementarias.	142.437,74	0,00	142.437,74	0,00	0,00	142.437,74	0,00	0,00
	Total Artículo: 12	310.631,47	0,00	310.631,47	0,00	0,00	310.631,47	0,00	0,00
13	Personal Laboral.								
131	Laboral temporal.	113.432,03	0,00	113.432,03	46.620,91	46.620,91	66.811,12	44.994,12	1.626,79
	Total Artículo: 13	113.432,03	0,00	113.432,03	46.620,91	46.620,91	66.811,12	44.994,12	1.626,79
16	Cuotas, prestaciones y gastos sociales a cargo del								
160	Cuotas sociales.	117.806,15	0,00	117.806,15	14.786,24	14.708,77	103.097,38	13.020,69	1.688,08
163	Fomación y perfeccionamiento	500,00	0,00	500,00	0,00	0,00	500,00	0,00	0,00
	Total Artículo: 16	118.306,15	0,00	118.306,15	14.786,24	14.708,77	103.597,38	13.020,69	1.688,08
	Total Capítulo: 1	542.374,65	0,00	542.374,65	61.407,15	61.329,68	481.044,97	58.014,81	3.314,87
2	GASTOS CORRIENTES EN BIENES Y SERVICIOS.								

20	Arrendamientos y cánones.								
202	Arrendamientos de edificios y otras constr	15.400,00	0,00	15.400,00	17.009,92	15.058,49	341,51	15.058,49	0,00
205	Arrendamientos de mobiliario y enseres.	3.900,00	0,00	3.900,00	4.364,64	3.709,88	190,12	3.709,88	0,00
	Total Artículo: 20	19.300,00	0,00	19.300,00	21.374,56	18.768,37	531,63	18.768,37	0,00
21	Reparaciones, mantenimiento y conservación.								
213	Maquinaria, instalaciones técnicas y utillaj	1.000,00	0,00	1.000,00	0,00	0,00	1.000,00	0,00	0,00
214	Elementos de transporte.	2.000,00	0,00	2.000,00	4.311,74	705,68	1.294,32	705,68	0,00
215	Mobiliario.	0,00	0,00	0,00	0,00	0,00	0,00	0,00	0,00
	Total Artículo: 21	3.000,00	0,00	3.000,00	4.311,74	705,68	2.294,32	705,68	0,00
22	Material, suministros y otros.								
220	Material de oficina.	20.210,32	0,00	20.210,32	5.263,33	5.238,74	14.971,58	5.238,74	0,00
221	Suministros.	7.200,00	0,00	7.200,00	0,00	0,00	7.200,00	0,00	0,00
222	Comunicaciones.	1.000,00	0,00	1.000,00	0,00	0,00	1.000,00	0,00	0,00
224	Primas de seguros.	3.490,00	0,00	3.490,00	0,00	0,00	3.490,00	0,00	0,00
226	Gastos diversos.	58.000,00	0,00	58.000,00	4.280,00	0,00	58.000,00	0,00	0,00
227	Trabajos realizados por otras empresas y pr	60.000,00	24.000,00	84.000,00	46.671,05	41.198,08	42.801,92	41.198,08	0,00
	Total Artículo: 22	149.900,32	24.000,00	173.900,32	56.214,38	46.436,82	127.463,50	46.436,82	0,00

	Total Capítulo: 2	172.200,32	24.000,00	196.200,32	81.900,68	65.910,87	130.289,45	65.910,87	0,00
3	GASTOS FINANCIEROS.								
35	Intereses de demora y otros gastos financieros.								
352	Intereses de demora.	10,00	0,00	10,00	0,00	0,00	10,00	0,00	0,00
	Total Artículo: 35	10,00	0,00	10,00	0,00	0,00	10,00	0,00	0,00
	Total Capítulo: 3	10,00	0,00	10,00	0,00	0,00	10,00	0,00	0,00
4	TRANSFERENCIAS CORRIENTES.								
45	A Comunidades Autónomas.								
451	A Organismos Autónomos y agencias de la	22.400,00	0,00	22.400,00	0,00	0,00	22.400,00	0,00	0,00
	Total Artículo: 45	22.400,00	0,00	22.400,00	0,00	0,00	22.400,00	0,00	0,00
	Total Capítulo: 4	22.400,00	0,00	22.400,00	0,00	0,00	22.400,00	0,00	0,00
6	INVERSIONES REALES.								
60	Inversión nueva en infraestructuras y bienes desti								
609	Otras inversiones nuevas en infraestructura	0,00	151.112,16	151.112,16	102.720,00	0,00	151.112,16	0,00	0,00
	Total Artículo: 60	0,00	151.112,16	151.112,16	102.720,00	0,00	151.112,16	0,00	0,00
62	Inversión nueva asociada al funcionamiento operati								
624	Elementos de transporte.	0,00	0,00	0,00	0,00	0,00	0,00	0,00	0,00

625	Mobiliario.	2.000,00	0,00	2.000,00	0,00	0,00	2.000,00	0,00	0,00
626	Equipos para procesos de información.	6.700,00	0,00	6.700,00	5.599,98	5.599,98	1.100,02	5.599,98	0,00
	Total Artículo: 62	8.700,00	0,00	8.700,00	5.599,98	5.599,98	3.100,02	5.599,98	0,00
	Total Capítulo: 6	8.700,00	151.112,16	159.812,16	108.319,98	5.599,98	154.212,18	5.599,98	0,00
8	ACTIVOS FINANCIEROS.								
83	Concesión de préstamos fuera del sector público.								
830	Préstamos a corto plazo. Desarrollo por sec	3.600,00	0,00	3.600,00	0,00	0,00	3.600,00	0,00	0,00
	Total Artículo: 83	3.600,00	0,00	3.600,00	0,00	0,00	3.600,00	0,00	0,00
	Total Capítulo: 8	3.600,00	0,00	3.600,00	0,00	0,00	3.600,00	0,00	0,00
	Total Gen.:	749.284,97	175.112,16	924.397,13	251.627,81	132.840,53	791.556,60	129.525,66	3.314,87

ESTADO DE LIQUIDACIÓN DEL PRESUPUESTO

2. Liquidación del Presupuesto de Gastos. Por bolsas de vinculación jurídica

PARTIDA PRESUPUESTARIA	DESCRIPCIÓN	CRÉDITOS PRESUPUESTARIOS			GASTOS COMPROMETIDOS	OBLIGACIONES RECONOCIDAS NETAS	PAGOS	OBLIGACIONES PENDIENTES DE PAGO A 31 DE DICIEMBRE	REMANENTES DE CRÉDITO
		INICIALES	MODIFICAC.	DEFINITIVOS					
BOLSA VINCULACIÓN 00000151		172.200,32	24.000,00	196.200,32	81.900,68	65.910,87	65.910,87	0,00	130.289,45
0 1 2		172.200,32	24.000,00	196.200,32	81.900,68	65.910,87	65.910,87	0,00	130.289,45
	TOTAL 00000151	172.200,32	24.000,00	196.200,32	81.900,68	65.910,87	65.910,87	0,00	130.289,45
BOLSA VINCULACIÓN 00000152		8.700,00	151.112,16	159.812,16	108.319,98	5.599,98	5.599,98	0,00	154.212,18
0 1 6		8.700,00	151.112,16	159.812,16	108.319,98	5.599,98	5.599,98	0,00	154.212,18
	TOTAL 00000152	8.700,00	151.112,16	159.812,16	108.319,98	5.599,98	5.599,98	0,00	154.212,18
BOLSA VINCULACIÓN 00000155		542.364,65	0,00	542.364,65	61.407,15	61.329,68	58.014,81	3.314,87	481.034,97
0 1 1		542.364,65	0,00	542.364,65	61.407,15	61.329,68	58.014,81	3.314,87	481.034,97
	TOTAL 00000155	542.364,65	0,00	542.364,65	61.407,15	61.329,68	58.014,81	3.314,87	481.034,97
BOLSA VINCULACIÓN 00000156		10,00	0,00	10,00	0,00	0,00	0,00	0,00	10,00
0 9 1		10,00	0,00	10,00	0,00	0,00	0,00	0,00	10,00
	TOTAL 00000156	10,00	0,00	10,00	0,00	0,00	0,00	0,00	10,00
BOLSA VINCULACIÓN 00000158		22.400,00	0,00	22.400,00	0,00	0,00	0,00	0,00	22.400,00
0 1 4		22.400,00	0,00	22.400,00	0,00	0,00	0,00	0,00	22.400,00
	TOTAL 00000158	22.400,00	0,00	22.400,00	0,00	0,00	0,00	0,00	22.400,00
BOLSA VINCULACIÓN 00000159		3.600,00	0,00	3.600,00	0,00	0,00	0,00	0,00	3.600,00
0 1 8		3.600,00	0,00	3.600,00	0,00	0,00	0,00	0,00	3.600,00
	TOTAL 00000159	3.600,00	0,00	3.600,00	0,00	0,00	0,00	0,00	3.600,00
BOLSA VINCULACIÓN 00000160		10,00	0,00	10,00	0,00	0,00	0,00	0,00	10,00
0 0 3		10,00	0,00	10,00	0,00	0,00	0,00	0,00	10,00
	TOTAL 00000160	10,00	0,00	10,00	0,00	0,00	0,00	0,00	10,00
Total General:		749.284,97	175.112,16	924.397,13	251.627,81	132.840,53	129.525,66	3.314,87	791.556,60

Estado de Situación del Presupuesto de Gastos a 04/05/2020. Resumen por Capítulos

Capítulo	Inicial	Modificac.	Actual	A	D	O	P	RP	Saldo	%	%O s/Cred.
		Inc.Reman.		RC Pend.+ND	A Pendiente	D Pendiente	O Pendiente				
1 GASTOS DE PERSONAL.	542.374,65	0,00	542.374,65	61.407,15	61.407,15	61.329,68	59.189,63	58.014,81	480.687,96	88,63	11,31
		0,00	279,54	0,00	77,47	2.140,05	1.174,82	0,00	481.044,97	11,32	94,59
2 GASTOS CORRIENTES EN BIENES Y SERVICIOS.	172.200,32	24.000,00	196.200,32	91.714,66	81.900,68	65.910,87	65.910,87	65.910,87	88.282,47	45,00	33,59
		0,00	16.203,19	9.813,98	15.989,81	0,00	0,00	0,00	130.289,45	41,74	100,00
3 GASTOS FINANCIEROS.	10,00	0,00	10,00	0,00	0,00	0,00	0,00	0,00	10,00	100,00	0,00
		0,00	0,00	0,00	0,00	0,00	0,00	0,00	10,00	0,00	0,00
4 TRANSFERENCIAS CORRIENTES.	22.400,00	0,00	22.400,00	0,00	0,00	0,00	0,00	0,00	22.400,00	100,00	0,00
		0,00	0,00	0,00	0,00	0,00	0,00	0,00	22.400,00	0,00	0,00
6 INVERSIONES REALES.	8.700,00	0,00	159.812,16	145.629,13	108.319,98	5.599,98	5.599,98	5.599,98	14.183,03	8,87	3,50
		151.112,16	0,00	37.309,15	102.720,00	0,00	0,00	0,00	154.212,18	67,78	100,00
8 ACTIVOS FINANCIEROS.	3.600,00	0,00	3.600,00	0,00	0,00	0,00	0,00	0,00	3.600,00	100,00	0,00
		0,00	0,00	0,00	0,00	0,00	0,00	0,00	3.600,00	0,00	0,00
Total General EURO:	749.284,97	24.000,00	924.397,13	298.750,94	251.627,81	132.840,53	130.700,48	129.525,66	609.163,46	65,90	14,37
		151.112,16	16.482,73	47.123,13	118.787,28	2.140,05	1.174,82	0,00	791.556,60	27,22	97,50

EJERCICIO CORRIENTE
PRESUPUESTO DE GASTOS

Modificaciones de crédito

PARTIDA PRESUPUESTARIA	DESCRIPCIÓN	CRÉDITOS EXTRAORD.	SUPLEMENTOS DE CRÉDITO	AMPLIACIONES DE CRÉDITO	TRANSFERENCIAS DE CRÉDITO		INCORPORAC. REMANENTES DE CRÉDITO	CRÉDITOS GENERADOS INGRESOS	BAJAS POR ANULACION	AJUSTES POR PRORROGA	TOTAL MODIFICACIONES
					POSITIVAS	NEGATIVAS					
15000 22706	Estudios y trab.técnicos Urbanismo y	0,00	0,00	0,00	0,00	0,00	0,00	24.000,00	0,00	0,00	24.000,00
15000 60900	Inversiones en terrenos. Urbanismo y	0,00	0,00	0,00	0,00	0,00	151.112,16	0,00	0,00	0,00	151.112,16
		0,00	0,00	0,00	0,00	0,00	151.112,16	24.000,00	0,00	0,00	175.112,16

II.- LIQUIDACIÓN DEL PRESUPUESTO DE INGRESOS

EJERCICIO 2019

-Por:	Pág.
I.1.- Conceptos económicos	16
II.1.- Resumen Clasificación Económica.....	17
II.2.- Resumen por Capítulos	19

ESTADO DE LIQUIDACIÓN DEL PRESUPUESTO

I.- Liquidación del presupuesto de ingresos

APLICACIÓN PRESUPUESTARIA	DESCRIPCIÓN	PREVISIONES PRESUPUESTARIAS			DERECHOS RECONOCIDOS	DERECHOS ANULADOS	DERECHOS CANCELADOS	DERECHOS RECONOCIDOS NETOS	RECAUDACIÓN NETA	DERECHOS PENDIENTES DE COBRO A 31 DE DICIEMBRE	EXCESO / DEFECTO PREVISIÓN
		INICIALES	MODIFICACIONES	DEFINITIVAS							
40000	De la Administración General de la E	736.984,97	0,00	736.984,97	118.978,32	0,00	0,00	118.978,32	0,00	118.978,32	-618.006,65
45015	D.Gral. Transportes.PMUS	0,00	24.000,00	24.000,00	24.000,00	0,00	0,00	24.000,00	0,00	24.000,00	0,00
52000	Intereses de depósitos bancarios	0,00	0,00	0,00	0,01	0,00	0,00	0,01	0,01	0,00	0,01
70000	Transf. de capital del Ayto.Icod.Vino	8.700,00	0,00	8.700,00	5.599,98	0,00	0,00	5.599,98	0,00	5.599,98	-3.100,02
76109	Subv.Cabildo Insular Plan Esp. Conj.	0,00	65.541,53	65.541,53	0,00	0,00	0,00	0,00	0,00	0,00	-65.541,53
83000	De anticipos de pagas y préstamos al	3.600,00	0,00	3.600,00	0,00	0,00	0,00	0,00	0,00	0,00	-3.600,00
87003	Para gastos gen.incorporac.cr.	0,00	85.570,63	85.570,63	0,00	0,00	0,00	0,00	0,00	0,00	-85.570,63
Total General:		749.284,97	175.112,16	924.397,13	148.578,31	0,00	0,00	148.578,31	0,01	148.578,30	-775.818,82

LIQUIDACIÓN DEL PRESUPUESTO DE INGRESOS

I.- LIQUIDACIÓN DEL ESTADO DE INGRESOS

C.CONC.	DESCRIPCIÓN	MODIFICACIÓN DE PREVISIONES			DERECHOS RECONOCIDOS NETOS PARCIALES	RECAUDACIÓN NETA	DERECHOS CANCELADOS	PENDIENTES A 31/12
		PREVISIONES INICIALES	MODIFICS.	PREVISIONES DEFINITIVAS				
4	Transferencia corrientes.							
40	De la Administración General de la Entidad Local.							
400	De la Administración General de la Entidad Local.	736.984,97	0,00	736.984,97	118.978,32	0,00	0,00	118.978,32
	Total Artículo: 40	736.984,97	0,00	736.984,97	118.978,32	0,00	0,00	118.978,32
45	De Comunidades Autónomas.							
450	De la Administración General de las Comunidades Au	0,00	24.000,00	24.000,00	24.000,00	0,00	0,00	24.000,00
	Total Artículo: 45	0,00	24.000,00	24.000,00	24.000,00	0,00	0,00	24.000,00
	Total Capítulo: 4	736.984,97	24.000,00	760.984,97	142.978,32	0,00	0,00	142.978,32
5	Ingresos patrimoniales.							
52	Intereses de depósitos.							
520	Intereses de depósitos.	0,00	0,00	0,00	0,01	0,01	0,00	0,00
	Total Artículo: 52	0,00	0,00	0,00	0,01	0,01	0,00	0,00
	Total Capítulo: 5	0,00	0,00	0,00	0,01	0,01	0,00	0,00
7	Transferencias de capital.							
70	De la Administración General de la Entidad Local.							
700	De la Administración General de la Entidad Local.	8.700,00	0,00	8.700,00	5.599,98	0,00	0,00	5.599,98
	Total Artículo: 70	8.700,00	0,00	8.700,00	5.599,98	0,00	0,00	5.599,98

76	De Entidades Locales.							
761	De Diputaciones, Consejos o Cabildos.	0,00	65.541,53	65.541,53	0,00	0,00	0,00	0,00
	Total Artículo: 76	0,00	65.541,53	65.541,53	0,00	0,00	0,00	0,00
	Total Capitulo: 7	8.700,00	65.541,53	74.241,53	5.599,98	0,00	0,00	5.599,98
8	Activos financieros.							
83	Reintegros de préstamos de fuera del sector públic							
830	Reintegros de préstamos de fuera del sector públic	3.600,00	0,00	3.600,00	0,00	0,00	0,00	0,00
	Total Artículo: 83	3.600,00	0,00	3.600,00	0,00	0,00	0,00	0,00
87	Remanente de tesorería.							
870	Remanente de tesorería.	0,00	85.570,63	85.570,63	0,00	0,00	0,00	0,00
	Total Artículo: 87	0,00	85.570,63	85.570,63	0,00	0,00	0,00	0,00
	Total Capitulo: 8	3.600,00	85.570,63	89.170,63	0,00	0,00	0,00	0,00
	Total Gen.:	749.284,97	175.112,16	924.397,13	148.578,31	0,01	0,00	148.578,30

Estado de Situación del Presupuesto de Ingresos a 04/05/2020

Capítulo	Inicial	Actual	DR	DR Anul.	Deudores	I	I Neto	Saldo
	Modificac.		DR Neto	DR Canc.	OI	Dev. I	% DR s/ Prev	% I Neto s/ DR
4 Transferencia corrientes.	736.984,97 24.000,00	760.984,97	142.978,32 142.978,32	0,00 0,00	142.978,32 0,00	0,00 0,00	0,00 18,79	618.006,65 0,00
5 Ingresos patrimoniales.	0,00 0,00	0,00	0,01 0,01	0,00 0,00	0,00 0,00	0,01 0,00	0,01 0,00	-0,01 100,00
7 Transferencias de capital.	8.700,00 65.541,53	74.241,53	5.599,98 5.599,98	0,00 0,00	5.599,98 0,00	0,00 0,00	0,00 7,54	68.641,55 0,00
8 Activos financieros.	3.600,00 85.570,63	89.170,63	0,00 0,00	0,00 0,00	0,00 0,00	0,00 0,00	0,00 0,00	89.170,63 0,00
Total General EURO:	749.284,97 175.112,16	924.397,13	148.578,31 148.578,31	0,00 0,00	148.578,30 0,00	0,01 0,00	0,01 16,07	775.818,82 0,00

III.- RESULTADOS DE LA LIQUIDACION

EJERCICIO 2019

	Pág.
* Ejecución de Proyectos	21
* Gastos con financiación afectada.....	22
* Resultado Presupuestario	23
* Remanente de Tesorería	24

EJERCICIO CORRIENTE
EJECUCIÓN PROYECTOS DE GASTO

1. - Resumen de Ejecución

CÓDIGO PROYECTO / DENOMINACIÓN	AÑO DE INICIO	DURACIÓN (años)	GASTO PREVISTO	GASTO COMPROMETIDO	OBLIGACIONES RECONOCIDAS			GASTO PENDIENTE DE REALIZAR	Ind. FimmAfec
					A 1 DE ENERO	EN EL EJERCICIO	TOTAL		
2012I999001 Plan Inversiones 2011	2012	9,00	302.500,00	268.289,37	206.657,37	0,00	206.657,37	95.842,63	Si
2017II50001 Plan Especial Protec. Conunto Histórico	2017	4,00	65.541,53	51.360,00	10.272,00	0,00	10.272,00	55.269,53	Si
2019G150001 Elaboración Planes Movilidad Urbana	2019	1,00	40.000,00	40.000,00	0,00	40.000,00	40.000,00	0,00	Si
2019I999001 Plan de Inversiones	2019	2,00	8.700,00	5.599,98	0,00	5.599,98	5.599,98	3.100,02	No
			416.741,53	365.249,35	216.929,37	45.599,98	262.529,35	154.212,18	

Gastos con financiación afectada

Desviaciones de financiación por agente financiador

Código de gasto	Descripción	Agente Financiador		Coeficiente de Financiador	Desviaciones del ejercicio		Desviaciones acumuladas		
		Tercero	Aplicación Presupuestaria		Positivas	Negativas	Positivas	Negativas	
2012I999001	Plan Inversiones 2011								
	P3802200J Ayuntamiento de Icod de los Vinos		70000	1	0,00	0,00	95.842,63	0,00	
	Total 2012I999001		Plan Inversiones 2011		0,00	0,00	95.842,63	0,00	
2017II50001	Plan Especial Protec. Conunto Histórico del Municipio								
	P3800001D Excmo Cabildo Insular de Tenerife		76109	1	0,00	0,00	0,00	0,00	
	Total 2017II50001		Plan Especial Protec. Conunto Histórico del Municipio		0,00	0,00	0,00	0,00	
2019G150001	Elaboración Planes Movilidad Urbana Sostenible (PMUS)								
	S3511001D Gobierno de Canarias		45015	0,6	0,00	0,00	0,00	0,00	
	Total 2019G150001		Elaboración Planes Movilidad Urbana Sostenible (PMUS)		0,00	0,00	0,00	0,00	
	TOTAL GENERAL :					0,00	0,00	95.842,63	0,00

ESTADO DE LIQUIDACIÓN DEL PRESUPUESTO

IV. RESULTADO PRESUPUESTARIO

CONCEPTOS	DERECHOS RECONOCIDOS NETOS	OBLIGACIONES RECONOCIDAS NETAS	AJUSTES	RESULTADO PRESUPUESTARIO
a.) Operaciones Corrientes	142.978,33	127.240,55		15.737,78
b.) Operaciones de capital	5.599,98	5.599,98		0,00
1. Total operaciones no financieras (a+b)	148.578,31	132.840,53		15.737,78
c. Activos financieros	0,00	0,00		0,00
d. Pasivos financieros	0,00	0,00		0,00
2. Total operaciones financieras (c + d)	0,00	0,00		0,00
I RESULTADO PRESUPUESTARIO DEL EJERCICIO (I = 1 + 2)	148.578,31	132.840,53		15.737,78
AJUSTES:				
3. Créditos gastados financiados con remanente de tesorería para gastos generales			0,00	
4. Desviaciones de financiación negativas del ejercicio			0,00	
5. Desviaciones de financiación positivas del ejercicio			0,00	
II TOTAL AJUSTES (II = 3+4-5)			0,00	
RESULTADO PRESUPUESTARIO AJUSTADO (I+II)				15.737,78

ESTADO DEL REMANENTE DE TESORERÍA

Nº DE CUENTAS	COMPONENTES	IMPORTE SAÑO		IMPORTE SAÑO ANTERIOR	
57,556	1. (+) Fondos líquidos	16.834,95	16.834,95		149.390,58
	2. (+) Derechos pendientes de cobro		730.543,85		581.965,55
430	- (+) del Presupuesto corriente	148.578,30		104.855,33	
431	- (+) de Presupuestos cerrados	581.903,31		477.047,98	
257,258,270,275,440,442, 449,456,470,471,472,537, 538,550,565,566	- (+) de operaciones no presupuestarias	62,24		62,24	
	3. (-) Obligaciones pendientes de pago		13.398,87		13.113,98
400	- (+) del Presupuesto corriente	3.314,87		4.909,73	
401	- (+) de Presupuestos cerrados	1.098,22		1.098,22	
165,166,180,185,410,414, 419,453,456,475,476,477, 502,515,516,521,550,560, 561	- (+) de operaciones no presupuestarias	8.985,78		7.106,03	
	4. (+) Partidas pendientes de aplicación		0,00		0,00
554,559	- (-) cobros realizados pendientes de aplicación definitiva	0,00		0,00	
555,5581,5585	- (+) pagos realizados pendientes de aplicación definitiva	0,00		0,00	
	I. Remanente de Tesorería Total (1 + 2 - 3 + 4)		733.979,93		718.242,15
2961,2962,2981,2982,49 00,4901,4902,4903,5961, 5962,5981,5982	II. Saldos de dudoso cobro		0,00		0,00
	III. Exceso de financiación afectada		95.842,63		95.842,63
	IV. Remanente de Tesorería para Gastos Generales (I - II - III)		638.137,30		622.399,52

INFORME DE INTERVENCIÓN DE EVALUACIÓN DEL CUMPLIMIENTO DEL OBJETIVO DE ESTABILIDAD PRESUPUESTARIA

Con motivo de la **Liquidación del presupuesto del ejercicio 2019** del Organismo Autónomo Local "Gerencia de Urbanismo" y en cumplimiento de lo previsto en el artículo 16.2 del Real Decreto 1463/2007, de 2 de noviembre, por el que se aprueba el Reglamento de Desarrollo de la Ley 18/2001, de 12 de diciembre, de Estabilidad Presupuestaria, en su Aplicación a las Entidades Locales, y en base a los datos del propio organismo, emito el siguiente

INFORME

PRIMERO. La elaboración, aprobación y ejecución de los Presupuestos y demás actuaciones que afecten a los gastos o ingresos de las Entidades Locales deben realizarse bajo el cumplimiento del principio de estabilidad presupuestaria, de conformidad con lo previsto en los artículos 3 y 11 de la Ley Orgánica 2/2012, de 27 de abril, de Estabilidad Presupuestaria y Sostenibilidad Financiera.

SEGUNDO. El artículo 16 apartado 1 *in fine* y apartado 2 del Real Decreto 1463/2007, de 2 de noviembre, por el que se aprueba el Reglamento de Desarrollo de la Ley 18/2001, de 12 de diciembre, de Estabilidad Presupuestaria, en su Aplicación a las Entidades Locales, establece que, la Intervención Local elevará al Pleno un informe sobre el cumplimiento del objetivo de estabilidad en términos consolidados, esto es, de la propia Entidad Local y de sus organismos y entidades dependientes.

Este informe se emitirá con carácter independiente y se incorporará a los previstos en el artículo 191.3 referido a la aprobación de la liquidación del presupuesto. En caso de que el resultado de la evaluación sea de incumplimiento del principio de estabilidad, la Entidad Local formulará un Plan Económico-Financiero de conformidad con lo dispuesto en los artículos 21 y 23 de la Ley Orgánica 2/2012, de 27 de abril, de Estabilidad Presupuestaria y Sostenibilidad Financiera.

TERCERO. El objetivo de estabilidad presupuestaria, se identifica con una situación de equilibrio o superávit computada, a lo largo del ciclo económico, en términos de capacidad de financiación de acuerdo con la definición contenida en el Sistema Europeo de Cuentas Nacionales y Regionales (SEC-10).

El cálculo de la variable capacidad o necesidad de financiación en el marco de las Entidades Locales, en términos presupuestarios SEC-10, en términos consolidados, y obviando ciertos matices de contabilización, se obtiene de la diferencia entre los Capítulos 1 a 7 del Presupuesto de Ingresos y los Capítulos 1 a 7 del Presupuesto de Gastos.



Documento generado electrónicamente. Para acceder al original, diríjase a: <https://sede.icoddelosvinos.es/validacion>
Código Seguro de Verificación (CSV): 13520416614254005441
Ayuntamiento de Icod de los Vinos. Plaza Luis de León Huerta, 1, 38430 Tfno.: 922 86 96 00 Fax: 922 86 96 43
www.icoddelosvinos.es

CUARTO. La evaluación del cumplimiento del objetivo de estabilidad presupuestaria con motivo de la Liquidación del presupuesto del ejercicio 2019, y de forma exclusiva para la presente entidad, presenta los siguientes resultados:

ANÁLISIS DE LA ESTABILIDAD PRESUPUESTARIA

CAP.	DESCRIPCION	DCHOS.NET OS
1	Impuestos directos	0,00
2	Impuestos indirectos	0,00
3	Tasas, precios públicos y otros ingresos	0,00
4	Transferencias corrientes	142.978,32
5	Ingresos patrimoniales	0,01
	Suma ingresos corrientes	142.978,33
7	Transferencias de capital	5.599,98
	Suma ingresos no financieros.....	148.578,31
8	Activos financieros	0,00
9	Pasivos financieros	0,00
	Suma ingresos financieros	0,00
	Total ingresos	148.578,31

Ingresos no financieros (capítulos 1 al 7):	148.578,31
Gastos no financieros (capítulos 1 al 7):	132.840,53
Capacidad (+) / Necesidad (-) de financiación antes de ajustes:	15.737,78

Ajustes:

Concepto	Importe (+/-)
Ajuste por recaudación ingresos Capitulo 1	0,00
Ajuste por recaudación ingresos Capitulo 2	0,00
Ajuste por recaudación ingresos Capitulo 3	0,00
(+) Ajuste por liquidación PTE - 2008	0,00
(+) Ajuste por liquidación PTE - 2009	0,00
Intereses	0,00
Diferencias de cambio	
(+/-) Ajuste por grado de ejecución del gasto	
Inversiones realizadas por cuenta de la Corporación Local ⁽²⁾	
Ingresos por Ventas de Acciones (privatizaciones)	



Dividendos y Participación en beneficios	
Ingresos obtenidos del presupuesto de la Union Europea	0,00
Operaciones de permuta financiera (SWAPS)	
Operaciones de reintegro y ejecución de avales	
Aportaciones de Capital	
Asunción y cancelación de deudas	
Gastos realizados en el ejercicio pendientes de aplicar a presupuesto	-10.011,70
Adquisiciones con pago aplazado	
Arrendamiento financiero	
Contratos de asociación publico privada (APP's)	
Inversiones realizadas por la corporación local por cuenta de otra Administración Publica ⁽³⁾	
Prestamos	
Otros ⁽¹⁾	
Total ajustes:	-10.011,70

Capacidad (+) / Necesidad (-) de financiación incluidos ajustes: **5.726,08**

De la comparación de ambas magnitudes resulta que el **superávit presupuestario (Capacidad de Financiación)** que se deduce de la Liquidación del Presupuesto del ejercicio 2019 es de 5.726,08 euros, lo que significa que presenta, por tanto, un equilibrio presupuestario.

QUINTO.- La Regla del Gasto se calcula comprobando que la variación del gasto computable, en términos consolidados, no supere la tasa de referencia del crecimiento interior bruto, publicada por el Ministerio de Hacienda y Administraciones Públicas, y que para el ejercicio 2019 asciende a 2,7%.

Concepto	Liquidación ejercicio 2018	Liquidación ejercicio 2019
Suma de los capítulos 1 a 7 de gastos	130.535,33	132.840,53
AJUSTES Calculo empleos no financieros según el SEC	-1.222,34	-2.827,83
(-) Enajenación de terrenos y demás inversiones reales.		
(+/-) Inversiones realizadas por cuenta de la Corporación Local.		
(+/-) Ejecución de Avales.		
(+) Aportaciones de capital.		



Documento generado electrónicamente. Para acceder al original, dirijase a: <https://sede.icoddelosvinos.es/validacion>
Código Seguro de Verificación (CSV): 13520416614254005441
Ayuntamiento de Icod de los Vinos. Plaza Luis de León Huerta, 1, 38430 Tfno.:922 86 96 00 Fax: 922 86 96 43
www.icoddelosvinos.es

(+/-) Asunción y cancelación de deudas.		
(+/-) Gastos realizados en el ejercicio pendientes de aplicar al presupuesto.	-1.222,34	10.011,70
(+/-) Pagos a socios privados realizados en el marco de las Asociaciones público privadas.		
(+/-) Adquisiciones con pago aplazado.		
(+/-) Arrendamiento financiero.		
(+) Préstamos.		
(-) Inversiones realizadas por la Corporación local por cuenta de otra Administración Pública		
(+/-) Ajuste por grado de ejecución del gasto		
Otros (Especificar) ⁽¹⁾		-12.839,53
Empleos no financieros términos SEC excepto intereses de la deuda	129.312,99	130.012,70
(-) Pagos por transferencias (y otras operaciones internas) a otras entidades que integran la Corporación Local		
(-) Gasto financiado con fondos finalistas procedentes de la Unión Europea o de otras Administraciones públicas:	-25.680,00	-24.000,00
Union Europea		
Estado		
Comunidad Autonoma		
Diputaciones		
Otras Administraciones Publicas	-25.680,00	-24.000,00
(-) Transferencias por fondos de los sistemas de financiación ⁽⁴⁾		
Total de Gasto computable del ejercicio	103.632,99	106.012,70
<i>Límite de la Regla del Gasto (Incr. 2,70% s/2018)</i>		106.431,08
<i>Diferencia entre el "Límite de la Regla del Gasto y el Gasto computable Pto. Corriente"</i>		418,38
<i>% incremento gasto computable</i>		0,39%

(1) Regularización cuenta 413. Importe de facturas reconocidas con anterioridad a 2019.

SEXTO.- Con base en los cálculos detallados en el expediente motivo del informe se informa que:

- Se cumple el objetivo de estabilidad presupuestaria de acuerdo con el artículo 16.2 del Real Decreto 1463/2007 de 2 de noviembre, por el que se aprueba el reglamento de desarrollo de la Ley 18/2001, de 12 de diciembre, de Estabilidad



Documento generado electrónicamente. Para acceder al original, dirijase a: <https://sede.icoddelosvinos.es/validacion>
Código Seguro de Verificación (CSV): 13520416614254005441
Ayuntamiento de Icod de los Vinos. Plaza Luis de León Huerta, 1, 38430 Tfno.: 922 86 96 00 Fax: 922 86 96 43
www.icoddelosvinos.es

Presupuestaria en su aplicación a las Entidades Locales.

- Se cumple la Regla de Gasto al haberse obtenido un gasto computable con respecto al ejercicio anterior inferior a la tasa de referencia del crecimiento interior bruto del 2,70%.

Sin embargo, como se ha indicado anteriormente, tanto la evaluación de la estabilidad presupuestaria como de la regla del gasto deben realizarse en términos consolidados, esto es, teniendo en cuenta el conjunto de entidades que forman parte de la Entidad Local, de acuerdo con la definición contenida en el Sistema Europeo de Cuentas Nacionales y Regionales (SEC-10), por lo que los datos aquí expuestos son meramente indicativos.

EL INTERVENTOR ACCTAL.,
EL INTERVENTOR ACCIDENTAL

Manuel Jesús Correa Afonso

10 de mayo de 2020 12:04:43

INFORME DE INTERVENCIÓN

Asunto: Informe de la Liquidación del Presupuesto del Organismo Autónomo “Gerencia de Urbanismo” correspondiente al ejercicio económico de 2019.

De conformidad con lo previsto en el artículo 191.3 del Texto Refundido de la Ley Reguladora de las Haciendas Locales aprobado por Real Decreto Legislativo 2/2004, de 5 de marzo, en concordancia con el artículo 90.1 del Real Decreto 500/1990 y de conformidad con el artículo 214 del Texto Refundido de la Ley Reguladora de las Haciendas Locales aprobado por Real Decreto Legislativo 2/2004, de 5 de marzo, se emite el siguiente

INFORME

PRIMERO. De conformidad con los artículos 191 del Texto Refundido de la Ley Reguladora de las Haciendas Locales aprobado por Real Decreto Legislativo 2/2004, de 5 de marzo, y 89 del Real Decreto 500/1990, de 20 de abril, el Presupuesto de cada ejercicio se liquidará en cuanto a la recaudación de derechos y al pago de obligaciones el 31 de diciembre del año natural correspondiente, quedando a cargo de la Tesorería Local los ingresos y pagos pendientes, según sus respectivas contracciones.

Las entidades locales deberán confeccionar la liquidación de su presupuesto antes del día primero de marzo del ejercicio siguiente.

SEGUNDO. La Legislación aplicable es la siguiente:

— Los artículos 163, 191, 193 del Texto Refundido de la Ley Reguladora de las Haciendas Locales aprobado por Real Decreto Legislativo 2/2004, de 5 de marzo.

— Los artículos 89 a 105 del Real Decreto 500/1990, de 20 de abril, por el que se desarrolla el Capítulo I del Título VI de la Ley 39/1988, de 28 de diciembre, Reguladora de las Haciendas Locales, en materia de presupuestos.

— Los artículos 3, 11 y 12 de la Ley Orgánica 2/2012, de 27 de abril, de Estabilidad Presupuestaria y Sostenibilidad Financiera.

— El artículo 16 del Real Decreto 1463/2007, de 2 de noviembre, por el que se aprueba el Reglamento de Desarrollo de la Ley 18/2001, de 12 de diciembre, de Estabilidad Presupuestaria, en su Aplicación a las Entidades Locales¹.

— La Orden EHA/3565/2008, de 3 de diciembre, por la que se Aprueba la Estructura de los Presupuestos de las Entidades Locales

— La Orden HAP/419/2014, de 14 de marzo, por la que se modifica la Orden EHA/3565/2008, de 3 de diciembre, por la que se aprueba la estructura de los presupuestos de las entidades locales.

— Orden HAP/1781/2013, de 20 de septiembre, por la que se aprueba la Instrucción del Modelo Normal de Contabilidad Local.



Documento generado electrónicamente. Para acceder al original, dirijase a: <https://sede.icoddelosvinos.es/validacion>
Código Seguro de Verificación (CSV): 13520417272331123502
Ayuntamiento de Icod de los Vinos. Plaza Luis de León Huerta, 1, 38430 Tfno.: 922 86 96 00 Fax: 922 86 96 43
www.icoddelosvinos.es

TERCERO. La liquidación del Presupuesto pondrá de manifiesto:

A) Respecto al Presupuesto de gastos y como mínimo a nivel de capítulo:

- Los créditos iniciales, sus modificaciones y los créditos definitivos.
- Los gastos comprometidos, con indicación del porcentaje de ejecución sobre los créditos definitivos.
- Las obligaciones reconocidas, netas, con indicación del porcentaje de ejecución sobre los créditos definitivos.
- Los pagos realizados, con indicación del porcentaje de ejecución sobre las obligaciones reconocidas netas.
- Las obligaciones pendientes de pago a 31 de diciembre de 2019.
- Los remanentes de crédito.

B) Respecto al Presupuesto de ingresos y como mínimo a nivel de capítulo:

- Las previsiones iniciales, sus modificaciones y las previsiones definitivas.
- Los derechos reconocidos.
- Los derechos anulados.
- Los derechos cancelados.
- Los derechos reconocidos netos, con indicación del porcentaje de ejecución sobre las previsiones definitivas.
- La recaudación neta, con indicación del porcentaje de ejecución sobre los derechos reconocidos netos.
- Los derechos pendientes de cobro a 31 de diciembre de 2019.
- La comparación de los derechos reconocidos netos y las previsiones definitivas.

La confección de los estados demostrativos de la liquidación del Presupuesto deberá realizarse antes del día primero de marzo del ejercicio siguiente.

El estado de la liquidación del Presupuesto estará compuesta por:

- Liquidación del Presupuesto de Gastos.
- Liquidación del Presupuesto de Ingresos.
- Resultado Presupuestario.

La liquidación del Presupuesto de gastos y la liquidación del Presupuesto de ingresos se presentarán con el nivel de desagregación del Presupuesto aprobado y de sus modificaciones posteriores.

CUARTO. Como consecuencia de la liquidación del Presupuesto deberán determinarse:

- Los derechos pendientes de cobro y las obligaciones pendientes de pago a 31 de diciembre (artículo 94 del Real Decreto 500/1990, de 20 de abril).
- El resultado presupuestario del ejercicio (artículos 96 y 97 del Real Decreto 500/1990, de 20 de abril).
- Los remanentes de crédito (artículos 98 a 100 del Real Decreto 500/1990, de 20 de abril).
- El remanente de Tesorería (artículos 101 a 105 del Real Decreto 500/1990, de 20 de abril).



I.- Ingresos.-

Las previsiones iniciales se incrementaron hasta la cifra definitiva de novecientos veinticuatro mil trescientos noventa y siete euros con trece céntimos (924.397,13€) como consecuencia de modificaciones de crédito realizadas en el ejercicio, esto es, la incorporación de remanentes de créditos de ejercicios anteriores, por importe de 151.112,16 euros, financiados con cargo al Remanente de Tesorería afectado, y la generación de créditos por ingresos (24.000,00€) correspondiente a la subvención concedida por el Gobierno de Canarias para el proyecto "Elaboración Planes Movilidad Urbana Sostenible (PMUS)".

Los recursos afectados del Remanente de Tesorería provienen de los recibidos del Ayuntamiento para la ejecución del Plan de Inversiones del ejercicio 2011, el cual fue financiado mediante la concertación de un préstamo bancario.

Los derechos reconocidos netos ascendieron a 148.578,31 euros, lo que supone una ejecución del presupuesto de ingresos del 16,07% de las previsiones definitivas del presupuesto.

Tales derechos reconocidos, que se producen principalmente en los capítulos 4º y 7º se refieren a las aportaciones aprobadas por la entidad local para la financiación total de los gastos, tanto corrientes como de capital, llevados a cabo en el ejercicio, quedando como pendientes de recibir al finalizar el mismo.

II.- Gastos.-

En cuanto a la ejecución del presupuesto de gastos, las obligaciones reconocidas netas ascendieron a 132.840,53 euros, lo que supone un 14,37% de las previsiones definitivas.

De dichas obligaciones reconocidas netas, fueron abonadas en el ejercicio la cantidad de 129.525,66 euros (el 97,50%). El resto, es decir, 3.314,87 euros quedaron como pendientes de pago a 31 de diciembre.

III. Resultado Presupuestario.

El resultado presupuestario ajustado calculado conforme establecen los artículos 96 y 97 del Real Decreto 500/1990, así como la Instrucción del Modelo Normal de Contabilidad Local, se cifra en 15.737,78 euros, es decir, el ejercicio económico de 2019 concluyó con superávit presupuestario.

IV. Remanente de Tesorería.

El importe del Remanente de Tesorería para gastos generales se cifra en 638.137,30 resultando algo superior al obtenido en el ejercicio anterior, que alcanzó el importe de 622.399,52 euros.

Saldos de dudoso cobro.-

No se contempla cantidad alguna en concepto de derechos de difícil cobro dado que el importe de los derechos de los mismos al finalizar el ejercicio provienen exclusivamente de la Entidad Local a la cual pertenece.



QUINTO. En cuanto a la evaluación presupuestaria deberá tenerse en cuenta que las Entidades Locales deberán ajustar sus presupuestos al principio de estabilidad presupuestaria entendido éste como la situación de equilibrio o superávit computada en términos de capacidad de financiación de acuerdo con la definición contenida en el Sistema Europeo de Cuentas Nacionales y Regionales (artículos 3 y 11 de la Ley Orgánica 2/2012, de 27 de abril, de Estabilidad Presupuestaria y Sostenibilidad Financiera).

De conformidad con el informe de evaluación presupuestaria que consta en el expediente, el cual se ha realizado en base a los datos exclusivamente del Organismo Autónomo Local, se cumplen tanto la regla de gasto como el objetivo de estabilidad presupuestaria de acuerdo con el artículo 16.2 del Real Decreto 1463/2007 de 2 de noviembre, por el que se aprueba el reglamento de desarrollo de la Ley 18/2001, de 12 de diciembre, de Estabilidad Presupuestaria en su aplicación a las Entidades Locales.

SEXTO.- La documentación contenida en la Liquidación objeto de informe se ajusta a la exigida en el artículo 93 del reiterado Real Decreto 500/1990, si bien se formula fuera de plazo y por otro lado, se advierte que no recoge la globalidad de los gastos del personal que está adscrito a la Gerencia y que viene asumiendo el Ayuntamiento, como así se hace mención en los informes de fiscalización de la nómina mensualmente.

SEPTIMO.- De conformidad con lo previsto en el artículo 192.2 del R. D. L. y art. 8 b) de los Estatutos del Organismo Autónomo Local Gerencia de Urbanismo, corresponde al Consejo Rector la aprobación provisional de la Liquidación del Presupuesto.

Asimismo, de conformidad con lo previsto en los artículos 191.3 y 193.5 del citado Real Decreto, corresponde a la Alcaldía aprobar la liquidación del Presupuesto Municipal del ejercicio de 2019 dando cuenta de la misma al Ayuntamiento Pleno en la primera sesión que celebre.

ACCTAL., **EL INTERVENTOR**

EL INTERVENTOR ACCIDENTAL

Manuel Jesús Correa Afonso

10 de mayo de 2020 12:04:53



Documento generado electrónicamente. Para acceder al original, dirijase a: <https://sede.icoddelosvinos.es/validacion>
Código Seguro de Verificación (CSV): 13520417272331123502
Ayuntamiento de Icod de los Vinos. Plaza Luis de León Huerta, 1, 38430 Tfno.:922 86 96 00 Fax: 922 86 96 43
www.icoddelosvinos.es

DON ENRIQUE RODRÍGUEZ LAPIDO, SECRETARIO GENERAL DEL ORGANISMO AUTÓNOMO LOCAL, GERENCIA DE URBANISMO, MEDIO AMBIENTE Y PATRIMONIO HISTÓRICO ARTÍSTICO DE LA CIUDAD DE ICOD DE LOS VINOS, PROVINCIA DE SANTA CRUZ DE TENERIFE.

CERTIFICA.- Que por el Consejo Rector del Organismo Autónomo Local de la Gerencia de Urbanismo, Medio Ambiente y Patrimonio Histórico Artístico, en sesión ordinaria celebrada en primera convocatoria el día 12 de mayo de 2020, se adoptó, entre otros, el siguiente acuerdo

“URGENCIA A) - ACUERDOS QUE PROCEDAN EN RELACIÓN CON EL EXPEDIENTE DE APROBACIÓN PROVISIONAL DE LA LIQUIDACIÓN DEL PRESUPUESTO DEL ORGANISMO AUTÓNOMO LOCAL “GERENCIA DE URBANISMO” CORRESPONDIENTE AL EJERCICIO ECONÓMICO DE 2019”.

La Consejera Directora de la Gerencia de Urbanismo, Medio Ambiente y Patrimonio Histórico-Artístico, doña Silvia Expósito Yanes, justifica, conforme a las exigencias de los artículos 83 y 91 del Real Decreto 2568/1986, de 28 de noviembre, por el que se aprueba el Reglamento de Organización, Funcionamiento y Régimen Jurídico de las Entidades Locales, las razones de urgencia que motivan la presente moción.

Sometida a votación la declaración de urgencia de la propuesta de aprobación provisional de la liquidación del presupuesto de la Gerencia de Urbanismo, ejercicio económico, 2019, se obtiene el siguiente resultado:

VOTAN A FAVOR: Por el grupo municipal Coalición Canaria: don Francisco Javier González Díaz, doña Silvia Expósito Yanes, don Rafael Hernández Alonso, doña María Mercedes Vera León, don Sebastián Gorrín García y don Tomás Luis Méndez, y por el Grupo Municipal Alternativa Icodense: don Javier Sierra Jorge y don Gustavo Delgado Martín.

VOTAN EN CONTRA: Ninguno.

SE ABSTIENEN: Ninguno.

Declarada la urgencia por mayoría de 8 de los 10 Consejeros que constituyen el Consejo Rector, la Consejera Directora de la Gerencia de Urbanismo toma la palabra para explicar los términos de la citada moción fundamentándose en el informe del Interventor de Fondos Accidental de este Ayuntamiento de fecha 10 de mayo de 2020.

Sometida a votación la propuesta de acuerdo contenida en la citada moción se obtiene el siguiente resultado:

VOTAN A FAVOR: Por el grupo municipal Coalición Canaria: don Francisco Javier González Díaz, doña Silvia Expósito Yanes, don Rafael Hernández Alonso, doña María Mercedes Vera León, don Sebastián Gorrín García y don Tomás Luis Méndez, y por el Grupo Municipal Alternativa Icodense: don Javier Sierra Jorge y don Gustavo Delgado Martín.

VOTAN EN CONTRA: Ninguno.

SE ABSTIENEN: Ninguno.



Documento generado electrónicamente. Para acceder al original, dirijase a: <https://sede.icoddelosvinos.es/validacion>
Código Seguro de Verificación (CSV): 13520417027436174373
Ayuntamiento de Icod de los Vinos. Plaza Luis de León Huerta, 1, 38430 Tfno.:922 86 96 00 Fax: 922 86 96 43
www.icoddelosvinos.es

En consecuencia, El Consejo Rector de la Gerencia de Urbanismo, Medio Ambiente y Patrimonio Histórico-Artístico, por UNANIMIDAD de los miembros corporativos presentes acuerda la **APROBACIÓN PROVISIONAL DE LA LIQUIDACIÓN DEL PRESUPUESTO DEL ORGANISMO AUTÓNOMO LOCAL "GERENCIA DE URBANISMO" CORRESPONDIENTE AL EJERCICIO ECONÓMICO DE 2019.**

Se advierte que de conformidad con el artículo 206 del Real Decreto 2.568/1986, de 28 de noviembre, por el que se aprueba el Reglamento de Organización, Funcionamiento y Régimen Jurídico de las Entidades Locales, la presente certificación se extiende antes de haber sido aprobada el acta de la sesión que contiene el presente acuerdo, y por lo tanto, a reserva de los términos que resulten de la aprobación de la misma.

EL ALCALDE-PRESIDENTE

EL SECRETARIO GENERAL

FRANCISCO JAVIER
GONZÁLEZ DÍAZ

Enrique Rodríguez Lapido

15 de mayo de 2020 15:19:54

18 de mayo de 2020 10:53:25



Documento generado electrónicamente. Para acceder al original, dirijase a: <https://sede.icoddelosvinos.es/validacion>
Código Seguro de Verificación (CSV): 13520417027436174373
Ayuntamiento de Icod de los Vinos. Plaza Luis de León Huerta, 1, 38430 Tfno.:922 86 96 00 Fax: 922 86 96 43
www.icoddelosvinos.es

2021

**Avance
Liquidación
Presupuesto 2020**



**Organismo Autónomo Local:
Gerencia Urbanismo**

AVANCE DE LA LIQUIDACIÓN DEL EJERCICIO 2020

El artículo 168.1.b del Real Decreto Ley 2/2004, de 5 de marzo por el que se aprueba el Texto Refundido de la Ley Reguladora de las Haciendas Locales, establece que el Presupuesto de la Entidad Local, será formado por su Presidente y al él, habrá de unirse la Liquidación del ejercicio anterior y avance de la corriente, referida, al menos a seis meses del ejercicio corriente. Atendiendo al citado artículo se presenta el siguiente avance de la liquidación del ejercicio 2020, tomando como referencia los estados de liquidación de ingresos y gastos a fecha 31 de diciembre de 2019;

PREVISIÓN LIQUIDACIÓN PRESUPUESTO DE INGRESOS 2020		
Capítulo		Importe
I	Impuestos Directos	-
II	Impuestos Indirectos	-
III	Tasas, Precios Públicos y Otros Ingresos	-
IV	Transferencias Corrientes	220.000,00
V	Ingresos Patrimoniales	-
VI	Enajenación de Inversiones Reales	-
VII	Transferencias de Capital	13.700,00
TOTAL INGRESO NO FINANCIERO		233.700,00
VIII	Activos Financieros	3.600,00
IX	Pasivos Financieros	-
TOTAL INGRESO FINANCIERO		3.600,00
TOTAL LIQUIDACIÓN		237.300,00
PREVISIÓN LIQUIDACIÓN PRESUPUESTO DE GASTOS 2020		
Capítulo		Importe
I	Gastos de Personal	65.000,00
II	Gastos Corrientes en Bienes y Servicios	145.000,00
III	Gastos Financieros	-
IV	Transferencias Corrientes	-
VI	Inversiones Reales	13.700,00
VII	Transferencias de Capital	-
TOTAL GASTO NO FINANCIERO		223.700,00
VIII	Activos Financieros	3.600,00
IX	Pasivos Financieros	-
TOTAL GASTO FINANCIERO		3.600,00
TOTAL LIQUIDACIÓN		227.300,00
TOTAL DE INGRESOS NO FINANCIEROS - GASTOS NO FINANCIEROS		10.000,00

PREVISIÓN DE AJUSTES SEC-10	-
CAPACIDAD DE FINANCIACIÓN	10.000,00

La Instrucción del Modelo Normal de Contabilidad Local definen, a nivel normativo, el resultado presupuestario, al disponer que vendrá determinado por la diferencia entre los derechos presupuestarios liquidados y las obligaciones presupuestarias reconocidas en dicho período, tomando para su cálculo sus valores netos, es decir, deducidas las anulaciones que en unas u otros se han producido durante el ejercicio, sin perjuicio de los ajustes que deban realizarse.

PREVISIÓN RESULTADO PRESUPUESTARIO

RESULTADO PRESUPUESTARIO				
Conceptos	Derechos Reconocidos Netos	Obligaciones Reconocidas netas	Ajustes	Resultado Presupuestario
a. Operaciones corrientes	220.000,00	210.000,00		10.000,00
b. Otras operaciones no financieras	13.700,00	13.700,00		0,00
1.- Total Operaciones no financieras (a + b)	233.700,00	223.700,00		10.000,00
c. Activos financieros	3.600,00	3.600,00		0,00
d. Pasivos financieros	0,00	0,00		0,00
2.- Total Operaciones financieras (c + d)	3.600,00	3.600,00		0,00
A. Resultado Presupuestario del ejercicio (C1 + C2)	237.300,00	227.300,00		10.000,00
Ajustes:				
3. Créditos gastados financiados con Remanente de tesorería para gastos generales			0,00	
4. Desviaciones de financiación negativas del ejercicio			0,00	
5. Desviaciones de financiación Positivas del ejercicio			0,00	
B. TOTAL DE AJUSTES (3 + 4 – 5)			0,00	0,00
Resultado Presupuestario Ajustado (A + B)				10.000,00

Es todo en cuanto al asunto de referencia tengo a bien informar.

En Icod de los Vinos a 20 de enero de 2021

El Interventor Accidental

2021

Estado de Gastos e Ingresos



Presupuesto de Gastos 2021
ECONÓMICA

	TOTAL
1 GASTOS DE PERSONAL.	467.836,49 €
2 GASTOS CORRIENTES EN BIENES Y SERVICIOS.	171.900,32 €
3 GASTOS FINANCIEROS.	10,00 €
4 TRANSFERENCIAS CORRIENTES.	22.400,00 €
6 INVERSIONES REALES.	13.700,00 €
8 ACTIVOS FINANCIEROS.	3.600,00 €
Total General	679.446,81 €

			PRESUPUESTO
100	RETRIBUCIONES BÁSICAS Y OTRAS REMUNERACIONES DE LOS MIEMBROS DE LOS ÓRGANOS DE GOBIERNO.		5,00 €
	10000	Retribuciones	5,00 €
		91200 Órganos de Gobierno	5,00 €
120	RETRIBUCIONES BÁSICAS.		137.190,10 €
	12000	Sueldos del Grupo A1	31.856,24 €
		15000 Urbanismo y Arquitectura	31.856,24 €
	12001	Sueldos del Grupo A2	42.018,84 €
		15000 Urbanismo y Arquitectura	42.018,84 €
	12003	Sueldos del Grupo C1	21.454,76 €
		15000 Urbanismo y Arquitectura	10.727,38 €
		17000 Medio Urb. y Natural. Medio Ambiente	10.727,38 €
	12004	Sueldos del Grupo C2	18.185,52 €
		15000 Urbanismo y Arquitectura	18.185,52 €
		17000 Medio Urb. y Natural. Medio Ambiente	0,00 €
	12006	Trienios	23.674,74 €
		15000 Urbanismo y Arquitectura	18.965,22 €
		17000 Medio Urb. y Natural. Medio Ambiente	4.709,52 €
121	RETRIBUCIONES COMPLEMENTARIAS.		183.335,02 €
	12100	Complemento destino	80.414,18 €
		15000 Urbanismo y Arquitectura	72.667,98 €
		17000 Medio Urb. y Natural. Medio Ambiente	7.746,20 €
	12101	Complemento específico	87.496,64 €
		15000 Urbanismo y Arquitectura	78.829,52 €
		17000 Medio Urb. y Natural. Medio Ambiente	8.667,12 €
	12102	Otros complementos	15.424,20 €
		15000 Urbanismo y Arquitectura	13.920,00 €
		17000 Medio Urb. y Natural. Medio Ambiente	1.504,20 €
130	LABORAL FIJO.		35.301,24 €
	13000	Retribuciones básicas	24.522,36 €
		15000 Urbanismo: planeamiento, gest, ejec.y disciplina urbanística	24.522,36 €
	13002	Otras retribuciones	9.119,88 €
		15000 Urbanismo: planeamiento, gest, ejec.y disciplina urbanística	9.119,88 €
	13003	Trienios	1.659,00 €
		15000 Urbanismo: planeamiento, gest, ejec.y disciplina urbanística	1.659,00 €
131	LABORAL TEMPORAL.		0,00 €
	13100	Retribuciones	0,00 €
		15000 Urbanismo: planeamiento, gest, ejec.y disciplina urbanística	0,00 €
160	CUOTAS SOCIALES.		111.505,13 €
	16000	Seguridad social	98.485,72 €
		15000 Urbanismo y Arquitectura	88.029,11 €
		17000 Medio Urb. y Natural. Medio Ambiente	10.456,61 €
	16001	Seguridad Social	13.014,41 €
		15000 Urbanismo: planeamiento, gest, ejec.y disciplina urbanística	13.014,41 €
	16002	Seguridad Social	5,00 €
		91200 Órganos de Gobierno	5,00 €
	16005	Seguridad Social	0,00 €
		15000 Urbanismo: planeamiento, gest, ejec.y disciplina urbanística	0,00 €
163	N/E		500,00 €
	16304	Acción Social	500,00 €
		17000 Medio Urb. y Natural. Medio Ambiente	500,00 €

202	ARRENDAMIENTOS DE EDIFICIOS Y OTRAS CONSTRUCCIONES.			15.400,00 €
	20200	Arrendamientos de edificios y otras construcciones.		15.400,00 €
		15000	Administración General de Vivienda y urbanismo.	15.400,00 €
205	ARRENDAMIENTOS DE MOBILIARIO Y ENSERES.			3.900,00 €
	20500	Arrendamientos de mobiliario y enseres.		3.900,00 €
		15000	Administración General de Vivienda y urbanismo.	3.900,00 €
213	MAQUINARIA, INSTALACIONES TÉCNICAS Y UTILLAJE.			1.000,00 €
	21300	Maquinaria, instalaciones técnicas y utillaje.		1.000,00 €
		15000	Administración General de Vivienda y urbanismo.	1.000,00 €
214	ELEMENTOS DE TRANSPORTE.			2.000,00 €
	21400	Elementos de transporte.		2.000,00 €
		15000	Administración General de Vivienda y urbanismo.	2.000,00 €
220	MATERIAL DE OFICINA.			20.210,32 €
	22000	Ordinario no inventariable.		5.000,00 €
		15000	Administración General de Vivienda y urbanismo.	5.000,00 €

	22001	Prensa, revistas, libros y otras publicaciones.		6.610,32 €
		15000 Administración General de Vivienda y urbanismo.		6.610,32 €
	22002	Material informático no inventariable.		8.600,00 €
		15000 Administración General de Vivienda y urbanismo.		8.600,00 €
221	SUMINISTROS.			11.900,00 €
	22100	Energía eléctrica.		4.000,00 €
		15000 Administración General de Vivienda y urbanismo.		4.000,00 €
	22101	Agua.		400,00 €
		15000 Administración General de Vivienda y urbanismo.		400,00 €
	22103	Combustibles y carburantes.		6.000,00 €
		15000 Administración General de Vivienda y urbanismo.		6.000,00 €
	22104	Vestuario.		1.500,00 €
		15000 Administración General de Vivienda y urbanismo.		1.500,00 €
222	COMUNICACIONES.			1.000,00 €
	22200	Servicios de Telecomunicaciones.		1.000,00 €
		15000 Administración General de Vivienda y urbanismo.		1.000,00 €
224	PRIMAS DE SEGUROS.			3.490,00 €
	22400	Primas de seguros.		850,00 €
		15000 Administración General de Vivienda y urbanismo.		850,00 €
	22401	Primas seguros respons.civil. Servicios Centrales		2.640,00 €
		15000 Administración General de Vivienda y urbanismo.		2.640,00 €
226	GASTOS DIVERSOS.			53.000,00 €
	22602	Publicidad y propaganda.		5.000,00 €
		15000 Administración General de Vivienda y urbanismo.		5.000,00 €
	22604	Jurídicos, contenciosos.		10.000,00 €
		15000 Administración General de Vivienda y urbanismo.		10.000,00 €
	22699	Otros gastos diversos.		38.000,00 €
		15000 Administración General de Vivienda y urbanismo.		26.000,00 €
		17000 Medio Urb. y Natural. Medio Ambiente		12.000,00 €
227	TRABAJOS REALIZADOS POR OTRAS EMPRESAS Y PROFESIONALES.			60.000,00 €
	22706	Estudios y trabajos técnicos.		60.000,00 €
		15000 Administración General de Vivienda y urbanismo.		60.000,00 €
352	INTERESES DE DEMORA.			10,00 €
	35200	Intereses de Demora.		10,00 €
		01100 Deuda Pública.		10,00 €
451	A ORGANISMOS AUTÓNOMOS Y AGENCIAS DE LAS COMUNIDADES AUTÓNOMAS.			22.400,00 €
	45100	Transf.a Agencia Prot.Medio Urb.y Natural.Medio Ambiente		22.400,00 €
		17000 Medio Urb. y Natural. Medio Ambiente		22.400,00 €

623	MAQUINARIA, INSTALACIONES TÉCNICAS Y UTILLAJE.			5.000,00 €
	62300	Maquinaria Instalaciones Técnicas e Utillaje		5.000,00 €
		17000	Medio Urb. y Natural. Medio Ambiente	5.000,00 €
625	MOBILIARIO.			2.000,00 €
	62500	Mobiliario.		2.000,00 €
		15000	Administración General de Vivienda y urbanismo.	2.000,00 €
626	EQUIPOS PARA PROCESOS DE INFORMACIÓN.			6.700,00 €
	62600	Equipos para procesos de información.		6.700,00 €
		15000	Administración General de Vivienda y urbanismo.	6.700,00 €
830	PRÉSTAMOS A CORTO PLAZO. DESARROLLO POR SECTORES.			3.600,00 €
	83000	Préstamos a corto plazo. Desarrollo por sectores.		3.600,00 €
		15000	Administración General de Vivienda y urbanismo.	3.600,00 €
Total General				679.446,81 €



Presupuesto de Gastos 2021
FUNCIONAL

		TOTAL
0	DEUDA PÚBLICA.	10,00 €
1	SERVICIOS PÚBLICOS BÁSICOS.	679.426,81 €
9	ACTUACIONES DE CARÁCTER GENERAL.	10,00 €
Total General		679.446,81 €

		PRESUPUESTO
01100	DEUDA PÚBLICA.	10,00 €
352	Intereses de demora.	10,00 €
35200	Intereses de demora.	10,00 €
15000	URBANISMO	595.715,78 €
120	Retribuciones básicas.	121.753,20 €
12000	Sueldos del Grupo A1	31.856,24 €
12001	Sueldos del Grupo A2	42.018,84 €
12003	Sueldos del Grupo C1	10.727,38 €
12004	Sueldos del Grupo C2	18.185,52 €
12006	trienios	18.965,22 €
121	Retribuciones complementarias.	165.417,50 €
12100	complemento destino	72.667,98 €
12101	complemento específico	78.829,52 €
12102	Otros complementos	13.920,00 €
130	Laboral Fijo.	35.301,24 €
13000	retribuciones básicas	24.522,36 €
13002	otras retribuciones	9.119,88 €
13003	trienios	1.659,00 €
131	Laboral temporal.	0,00 €
13100	retribuciones	0,00 €
160	Cuotas sociales.	101.043,52 €
16000	seguridad social	88.029,11 €
16001	Seguridad Social	13.014,41 €
16005	Seguridad Social	0,00 €
202	Arrendamientos de edificios y otras construcciones.	15.400,00 €
20200	Arrendamientos de edificios y otras construcciones.	15.400,00 €
205	Arrendamientos de mobiliario y enseres.	3.900,00 €
20500	Arrendamientos de mobiliario y enseres.	3.900,00 €
213	Maquinaria, instalaciones técnicas y utillaje.	1.000,00 €
21300	Maquinaria, instalaciones técnicas y utillaje.	1.000,00 €
214	Elementos de transporte.	2.000,00 €
21400	Elementos de transporte.	2.000,00 €
220	Material de oficina.	20.210,32 €
22000	Ordinario no inventariable.	5.000,00 €
22001	Prensa, revistas, libros y otras publicaciones.	6.610,32 €
22002	Material informático no inventariable.	8.600,00 €
221	Suministros.	11.900,00 €
22100	Energía eléctrica.	4.000,00 €
22101	Agua.	400,00 €
22103	Combustibles y carburantes.	6.000,00 €
22104	Vestuario.	1.500,00 €
222	Comunicaciones.	1.000,00 €
22200	Servicios de Telecomunicaciones.	1.000,00 €
224	Primas de seguros.	3.490,00 €
22400	Primas de seguros.	850,00 €
22401	Primas seguros respons.civil. Servicios Centrales	2.640,00 €
226	Gastos diversos.	41.000,00 €
22602	Publicidad y propaganda.	5.000,00 €
22604	Jurídicos, contenciosos.	10.000,00 €
22699	Otros gastos diversos.	26.000,00 €
227	Trabajos realizados por otras empresas y profesionales.	60.000,00 €
22706	Estudios y trabajos técnicos.	60.000,00 €

	625	Mobiliario.	2.000,00 €
		62500 Mobiliario.	2.000,00 €
	626	Equipos para procesos de información.	6.700,00 €
		62600 Equipos para procesos de información.	6.700,00 €
	830	Préstamos a corto plazo. Desarrollo por sectores.	3.600,00 €
		83000 Préstamos a corto plazo. Desarrollo por sectores.	3.600,00 €
17000	MEDIO URB. Y NATURAL. MEDIO AMBIENTE		83.711,03 €
	120	Retribuciones básicas.	15.436,90 €
		12003 Sueldos del Grupo C1	10.727,38 €
		12004 Sueldos del Grupo C2	0,00 €
		12006 trienios	4.709,52 €
	121	Retribuciones complementarias.	17.917,52 €
		12100 complemento destino	7.746,20 €
		12101 complemento específico	8.667,12 €
		12102 Otros Complementos	1.504,20 €
	160	Cuotas sociales.	10.456,61 €
		16000 Seguridad Social	10.456,61 €
	163	Acción Social	500,00 €
		16304 Acción Social	500,00 €
	226	Gastos diversos.	12.000,00 €
		22699 Otros Gastos Diversos	12.000,00 €
	451	A Organismos Autónomos y agencias de las Comunidades Autónomas.	22.400,00 €
		45100 Transf.a Agencia Prot.Medio Urb.y Natural.Medio Ambiente	22.400,00 €
	623	Maquinaria, instalaciones técnicas y utillaje.	5.000,00 €
		62300 Maquinaria Instalaciones Técnicas e Utillaje	5.000,00 €
91200	ÓRGANOS DE GOBIERNO		10,00 €
	100	Retribuciones básicas y otras remuneraciones de los miembros de los órganos de gobierno.	5,00 €
		10000 retribuciones	5,00 €
	160	Cuotas sociales.	5,00 €
		16002 Seguridad Social	5,00 €
Total General			679.446,81 €



		PRESUPUESTO
4	TRANSFERENCIAS CORRIENTES.	662.146,81 €
7	TRANSFERENCIAS DE CAPITAL.	13.700,00 €
8	ACTIVOS FINANCIEROS.	3.600,00 €
Total General		679.446,81 €

Presupuesto de Ingresos 2021

		PRESUPUESTO
4	TRANSFERENCIAS CORRIENTES.	662.146,81 €
	40000 De la Administración General de la E	662.146,81 €
7	TRANSFERENCIAS DE CAPITAL.	13.700,00 €
	70000 Transf. de capital del Ayto. Icod Vino	13.700,00 €
8	ACTIVOS FINANCIEROS.	3.600,00 €
	83000 Reintegros de préstamos de fuera del sector público a corto plazo.	3.600,00 €
Total General		679.446,81 €

2021

Bases de Ejecución



**Organismo Autónomo Local:
Gerencia Urbanismo**

INDICE

TITULO I DISPOSICIONES GENERALES

- BASE 1ª.- RÉGIMEN JURÍDICO**
- BASE 2ª.- ESTABILIDAD PRESUPUESTARIA.**
- BASE 3ª.- INTERPRETACIÓN Y DESARROLLO**
- BASE 4ª.- AMBITO TEMPORAL**
- BASE 5ª.- AMBITO FUNCIONAL**
- BASE 6ª.- DESARROLLO DE LAS BASES**
- BASE 7ª.- INFORMACION SOBRE EJECUCIÓN PRESUPUESTARIA**

TITULO II

CAPÍTULO I. VINCULACION JURÍDICA DE LOS CRÉDITOS DEL ESTADO DE GASTOS

- BASE 8ª.- VINCULACIÓN JURÍDICA DE LOS CRÉDITO**
- BASE 9ª.- HABILITACIÓN DE PARTIDAS PRESUPUESTARIAS DENTRO DE LOS NIVELES DE VINCULACIÓN JURÍDICA ESTABLECIDOS.**

CAPÍTULO II.- MODIFICACIONES PRESUPUESTARIAS

- BASE 10ª.- CLASES DE MODIFICACIONES DE CREDITOS EN EL PRESUPUESTO DE GASTOS**
- BASE 11ª.- DE LAS MODIFICACIONES DE CREDITOS**
- BASE 12ª.- CRÉDITOS EXTRAORDINARIOS Y SUPLEMENTOS DE CRÉDITO**
- BASE 13ª.- TRAMITACIÓN DE LOS EXPEDIENTES DE CRÉDITOS EXTRAORDINARIOS Y SUPLEMENTOS DE CRÉDITOS.**
- BASE 14ª.- AMPLIACIONES DE CRÉDITO**
- BASE 15ª.- TRANSFERENCIAS DE CRÉDITO.**
- BASE 16ª.- TRAMITACIÓN DE LOS EXPEDIENTES DE TRANSFERENCIAS DE CRÉDITOS.**
- BASE 17ª.- GENERACIÓN**
- BASE 18ª.- INCORPORACIÓN DE REMANENTES**
- BASE 19ª.- BAJAS POR ANULACIÓN**
- BASE 20ª.- MODIFICACIONES DE INGRESOS**

TITULO III EJECUCIÓN Y LIQUIDACIÓN DEL PRESUPUESTO

CAPITULO I.- DE LOS GASTOS

SECCIÓN 1ª. GENERALIDADES

BASE 21^a.- ANUALIDAD PRESUPUESTARIA
BASE 22^a.- FASES EN LA GESTIÓN DEL GASTO
BASE 23^a.- PROYECTOS DE GASTO
BASE 24^a.- RETENCIÓN DE CRÉDITO
BASE 25^a.- CREDITOS NO DISPONIBLES
BASE 26^a.- INADECUACIÓN DE CREDITOS

SECCIÓN 2^a.- FASES DE EJECUCIÓN

BASE 27^a.- AUTORIZACIÓN DE GASTOS
BASE 28^a.- DISPOSICIÓN DE GASTOS
BASE 29^a.- RECONOCIMIENTO DE LA OBLIGACIÓN
BASE 30^a.- ORDENACIÓN DEL PAGO
BASE 31^a.- DEL PAGO
BASE 32^a.- PAGOS INDEBIDOS Y DEMÁS REINTEGROS
BASE 33^a.- EMBARGO DE OBLIGACIONES RECONOCIDAS A FAVOR DE TERCEROS

SECCION 3^a.- NORMAS ESPECLALES

BASE 34^a.- MATERIAL INVENTARIABLE
BASE 35^a.- GASTOS PLURIANUALES
BASE 36^a.- PAGOS A JUSTIFICAR A FAVOR DE PERSONAL
BASE 37^a.- ANTICIPOS DE CAJA FIJA.
BASE 38^a.- GASTOS PROTOCOLARIOS

CAPITULO II.- DE LOS INGRESOS

BASE 39^a.- RECONOCIMIENTO DE DERECHOS
BASE 40^a.- GESTIÓN Y COBRANZA DE INGRESOS
BASE 41^a.- PROCEDIMIENTO DE RECAUDACIÓN
BASE 42^a.- CONTABILIZACIÓN DE LOS COBROS
BASE 43^a.- ESTABLECIMIENTO Y REGULACIÓN DE TASAS Y PRECIOS PÚBLICOS
BASE 44^a.- RECURSOS ORDINARIOS
BASE 45^a.- DEVOLUCIÓN DE INGRESOS INDEBIDOS O DUPLICADOS.
BASE 46^a.- BAJA DE DERECHOS Y OBLIGACIONES.

CAPÍTULO III. – DE LA LIQUIDACIÓN DEL PRESUPUESTO

BASE 47^a.- DEL ESTADO DE GASTO
BASE 48^a.- DEL ESTADO DE INGRESOS.
BASE 49^a.- DEL RESULTADO PRESUPUESTARIO.
BASE 50^a.- DE LOS REMANENTES DE CRÉDITO.
BASE 51^a.- DEL REMANENTE DE TESORERÍA.

TITULO IV SUBVENCIONES, TRANSFERENCIAS Y ENCOMINEDAS

BASE 52^a.- SUBVENCIOONES.
BASE 53^a.- SUBVENCIONES NOMINATIVAS.

TITULO V DEL PERSONAL Y MIEMBROS DE LA CORPORACIÓN

BASE 54^a.-NÓMINAS
BASE 55^a.-GRATIFICACIONES Y HORAS EXTRAORDINARIAS
BASE 56^a.-INDEMNIZACIONES POR RAZÓN DEL SERVICIO
BASE 57^a.-APROBACIÓN Y MODIFICACIÓN DE LA PLANTILLA Y RELACIÓN DE PUESTOS DE TRABAJO

BASES ADICIONALES

BASE ADICIONAL PRIMERA-
BASE ADICIONAL SEGUNDA.

TITULO I DISPOSICIONES GENERALES

BASE 1ª.- RÉGIMEN JURÍDICO

De conformidad con la normativa vigente, el O.A. Gerencia Municipal de Urbanismo, Medio Ambiente y Patrimonio (en adelante, O.A. Gerencia) establece las siguientes BASES de Ejecución del Presupuesto para el ejercicio 2021.

El Consejero Director del O.A. Gerencia, el Consejero Delegado y el Gerente, según las facultades que tenga conferidas u otorgadas, cuidará de la ejecución del presente Presupuesto y de que el conjunto del personal observe y cumpla todo cuanto en el mismo se establezca y se consigne en las presentes Bases, cualesquiera que sea su categoría y el servicio que presten.

Las presentes Bases, expresión de la capacidad de autorregulación normativa de este Organismo, completan y desarrollan la regulación legal en materia económico-financiera prevista en la legislación vigente, especialmente en la Ley 7/1985 de Bases de Régimen Local, el Real Decreto Legislativo 2/2004, de 5 de marzo por el que se aprueba el Texto Refundido de la Ley Reguladora de las Haciendas Locales, el Real Decreto 500/1990, de 20 de abril, la Orden EHA/3565/2008, de 3 de diciembre, que establece la estructura de los Presupuestos de las Entidades Locales, y la Orden EHA/4041/2004, de 23 de noviembre, por la que se aprueba la Instrucción del Modelo Normal de Contabilidad Local.

Asimismo, el Estatuto del Organismo Autónomo, el Reglamento de Régimen Interior, los Acuerdos Corporativos, y todas las disposiciones que tengan relación con la ejecución presupuestaria, incluido el Texto Refundido de la Ley General de Estabilidad Presupuestaria (LGEP) y, en lo que sean de aplicación, las normas relativas a los créditos y sus modificaciones contenidas en la Ley de Presupuestos Generales del Estado (LPGE), serán de aplicación en la ejecución del Presupuesto del Organismo.

BASE 2ª.- ESTABILIDAD PRESUPUESTARIA.

Las presentes Bases regulan la gestión presupuestaria y financiera en el ejercicio presupuestario correspondiente a 2021 al objeto de conseguir el cumplimiento del objetivo de estabilidad presupuestaria. Actualmente en suspensión por Acuerdo del Consejo de Ministros de 20 octubre de 2020.

BASE 3ª.- INTERPRETACIÓN Y DESARROLLO

Compete al Pleno del Ayuntamiento, previo informe de la Secretaría e Intervención Delegada del Organismo Autónomo, resolver las dudas de interpretación que pudieran suscitarse en la aplicación de estas Bases, así como aprobar las modificaciones que resultaran pertinentes introducir en ellas durante la vigencia del Presupuesto, de conformidad con las disposiciones legales vigentes y particularmente en lo relativo al cumplimiento de la estabilidad presupuestaria.

Para la simplificación de trámites y desarrollo de las presentes Bases, queda facultado el Consejero Director del Organismo Autónomo, a propuesta de la Gerencia y previo informe de la Secretaria e Intervención Delegada del Organismo Autónomo, la aprobación de normas complementarias que no se opongan a lo dispuesto en las mismas.

BASE 4ª.- AMBITO TEMPORAL

La aprobación, ejecución y liquidación del Presupuesto habrá de sujetarse a lo que dispone el Real Decreto Legislativo 2/2004, de 5 de marzo por el que se aprueba el Texto Refundido de la Ley Reguladora de las Haciendas Locales y el Real Decreto 500/1990, de 20 de abril y a estas Bases de Ejecución, que tendrán la misma vigencia que el Presupuesto.

Si dicho Presupuesto hubiera de prorrogarse, estas Bases regirán, asimismo, en el periodo de prórroga.

BASE 5ª.- AMBITO FUNCIONAL

Las presentes Bases se aplicaran con carácter general a la ejecución del Presupuesto del O.A. Gerencia.

BASE 6ª.- DESARROLLO DE LAS BASES

En todo lo no regulado en estas Bases, el O.A. Gerencia se regirá, siempre que ello sea posible y, en su caso, con las debidas adaptaciones, por las Bases de Ejecución del Presupuesto General del Excmo. Ayuntamiento de Icod de los Vinos.

BASE 7ª.- INFORMACIÓN SOBRE EJECUCIÓN PRESUPUESTARIA

El O.A. Gerencia presentará durante el mes de julio la documentación precisa para conocer la gestión económica - financiera del semestre anterior, ante el Área de Hacienda del Ayuntamiento de Icod de los Vinos para la elaboración de un informe que será elevado a la Junta de Gobierno Local y al Pleno.

TITULO II

CAPÍTULO I. VINCULACION JURÍDICA DE LOS CRÉDITOS DEL ESTADO DE GASTOS

BASE 8ª.- VINCULACIÓN JURÍDICA DE LOS CRÉDITO

1. No podrán autorizarse gastos en cuantía superior al importe del saldo de crédito existente en cada momento, el cual tiene carácter limitativo dentro del nivel de vinculación jurídica que se establece a continuación.
2. Con carácter general, los niveles de vinculación jurídica de los créditos para este Organismo Autónomo serán a nivel de ÁREA DE GASTO Y CAPÍTULO, de conformidad con lo previsto en el art. 28.1 del R.D. 500/1990.
3. La vinculación jurídica operará cuando exista partida para atender el gasto a realizar. En caso contrario, habrá de tramitarse el correspondiente expediente de crédito extraordinario.

BASE 9ª.- HABILITACIÓN DE PARTIDAS PRESUPUESTARIAS DENTRO DE LOS NIVELES DE VINCULACIÓN JURÍDICA ESTABLECIDOS.

- 1- En los casos en que, existiendo dotación presupuestaria para uno o varios conceptos dentro del nivel de vinculación establecido, se pretenda imputar gastos a subconceptos del mismo nivel de vinculación, cuyas cuentas no figuren abiertas en la contabilidad de gastos por no contar con dotación presupuestaria, no será precisa la operación de modificación de crédito.

En el primer documento contable que se tramite con cargo a tales conceptos (RC, A, AD o ADO), habrá de hacerse constar tal circunstancia mediante diligencia en lugar visible que indique "primera operación imputada al concepto". En todo caso habrá de respetarse la estructura presupuestaria.

- 2- La habilitación de los subconceptos señalados en el apartado anterior se realizará por la Dirección Económico-Financiera o Intervención Delegada previa petición de la unidad administrativa responsable del gasto.

CAPÍTULO II.- MODIFICACIONES PRESUPUESTARIAS

BASE 10ª.- CLASES DE MODIFICACIONES DE CRÉDITOS EN EL PRESUPUESTO DE GASTOS

Las modificaciones de créditos que pueden ser realizadas en el Presupuesto de Gasto del O.A. Gerencia son las siguientes:

- a) Créditos Extraordinarios.
- b) Suplementos de Créditos.
- c) Ampliaciones de Créditos.
- d) Transferencias de Créditos.
- e) Créditos generados por ingresos.
- f) Incorporación de remanentes de crédito.
- g) Bajas por anulación.

BASE 11ª.- DE LAS MODIFICACIONES DE CRÉDITOS

1. Cualquier modificación en el Presupuesto de gastos debe mantener el equilibrio presupuestario y financiero, especificándose en el expediente de su tramitación el medio o recurso que la financia y la concreta partida presupuestaria.
2. Cualquier modificación de crédito exige propuesta razonada de la Gerencia, valorándose la incidencia que la misma pueda tener en la consecución de los objetivos fijados en el momento de la aprobación del Presupuesto.

Si afecta al Capítulo I (Personal), excepto los subconceptos económicos 162.00 y 163.00, es preceptivo que, se acompañe a la propuesta, informe favorable del Servicio de Personal competente en materia de control presupuestario del capítulo 1. Estos informes deberán actualizarse para cada nueva propuesta de modificación.

3. Los créditos del Capítulo 1 tienen carácter finalista, por lo que no podrán disminuirse para financiar otros capítulos del gasto sin la previa autorización del órgano competente del Ayuntamiento.
4. Los expedientes de modificación de créditos del Presupuesto del O.A. Gerencia, serán incoados y aprobados por el Consejero - Director, el Consejo Rector o el Pleno del Ayuntamiento en función de la modificación de que se trate y atendiendo a lo recogido en estas bases.
5. Las modificaciones de créditos aprobadas por el Pleno no serán ejecutivas hasta que no se haya cumplido el trámite de publicidad posterior a la aprobación inicial.
6. Las modificaciones de crédito aprobadas por otros Órganos distintos al Pleno, serán ejecutivas desde la adopción del acuerdo o resolución de aprobación.

BASE 12ª.- CRÉDITOS EXTRAORDINARIOS Y SUPLEMENTOS DE CRÉDITO

1. Si en el ejercicio económico ha de realizarse un gasto específico y determinado, que no pueda demorarse hasta el año siguiente y para el que no exista crédito, se podrá aprobar la modificación presupuestaria a través de un crédito extraordinario.

En el caso de que el crédito previsto para atender al gasto (específico y determinado) resultara insuficiente y no ampliable, se acordará un suplemento de crédito.

2. los créditos extraordinarios y los suplementos de crédito, se financiarán con uno o varios de los recursos siguientes:
 - Remanentes líquidos de Tesorería.
 - Nuevos o mayores ingresos efectivamente recaudados sobre los totales previstos en algún concepto del Presupuesto corriente.

- Anulaciones o bajas de créditos de otras partidas del presupuesto vigente no comprometidas, cuyas dotaciones se estimen reducibles sin perturbación del respectivo servicio.

BASE 13ª.- TRAMITACIÓN DE LOS EXPEDIENTES DE CRÉDITOS EXTRAORDINARIOS Y SUPLEMENTOS DE CRÉDITOS.

Los expedientes de créditos extraordinarios y suplementos de créditos serán incoados por orden del Consejero - Director del O.A. Gerencia, y deberán ir acompañados de una memoria justificativa de:

- a) El carácter específico y determinado del gasto a realizar y la imposibilidad de demorarlo a ejercicios posteriores.
- b) La inexistencia de crédito destinado a esta finalidad, en el caso de los créditos extraordinarios, o la insuficiencia del saldo de crédito no comprometido en la partida correspondiente, en el caso de los suplementos de créditos. Esta insuficiencia se verificará en el nivel de vinculación jurídica fijada en cada Base.
- c) Si el medio de financiación consiste en nuevos o mayores ingresos sobre los previstos en el presupuesto, por el Departamento de Gestión Económica se deberá acreditar que el resto de los ingresos vienen efectuándose con normalidad.

La aprobación del expediente de propuesta de crédito extraordinario o de suplemento de crédito, requiere su tramitación por parte del Ayuntamiento, y corresponderá al Pleno.

BASE 14ª.- AMPLIACIONES DE CRÉDITO

Son partidas ampliables aquellas que corresponden a gastos financiados con recursos expresamente afectados.

Los expedientes de ampliación de créditos se incoarán en la unidad administrativa responsable de la ejecución del gasto, debiéndose acreditar el reconocimiento en firme de mayores ingresos sobre los previstos en el Estado de Ingresos y que se encuentran afectados al crédito que se pretende ampliar.

Los recursos afectados no pueden proceder de operaciones de crédito.

La aprobación de estos expedientes, corresponde al Consejero - Director del O.A. Gerencia.

Las aplicaciones ampliables serán fijadas por el Pleno de la Corporación, en caso de no encontrarse relacionadas en Las Bases de Ejecución. La declaración de nuevas partidas ampliables en el Ejercicio, supone la modificación de esta Base.

BASE 15ª.- TRANSFERENCIAS DE CRÉDITO

1. Cuando haya de realizarse un gasto aplicable a una partida cuyo crédito sea insuficiente y resulte posible minorar el crédito de otras partidas correspondientes a diferentes niveles de vinculación jurídica, sin alterar la cuantía total del Estado de Gastos, podrá tramitarse un expediente de transferencia de crédito, que deberá ser informado previamente por la Intervención Delegada.
2. Toda propuesta deberá expresar, además de las razones que la justifican, la relación de los programas afectados y la incidencia sobre el cumplimiento de los objetivos de los programas, tanto en los que suplementan como en los que se minoran.
3. Toda propuesta de transferencia de crédito que se financie con alguno de los conceptos siguientes: 120 "Retribuciones Básicas del Personal Funcionario", 121 "Retribuciones complementarias del Personal Funcionario", 130 "Laboral Fijo", deberá acreditarse la situación en que se encuentran los puestos vacantes, si están o no incluidos en Ofertas de empleo para el actual ejercicio, así como un estudio económico detallado por puesto de trabajo vacante que refleje las economías producidas hasta la fecha en que se proponga la transferencia de crédito.

Estos estudios deberán actualizarse cada vez que una nueva propuesta de transferencia de crédito afecte a los citados conceptos.

4. El Consejero-Director aprobará las transferencias de créditos entre partidas con igual grupo de función, a excepción de las transferencias desde las operaciones de capital a operaciones de corriente que se definen en el apartado siguiente y que corresponderán, en su caso, al Consejo Rector.
5. - No se permitirán transferencias de crédito desde las operaciones de capital (minoración de los capítulos VI, VII y VIII) a las operaciones corrientes (aumento de los capítulos I, II, III y IV), salvo que las operaciones de capital estén financiadas con ingresos corrientes y existan causas justificadas apreciadas por el Consejo Rector, a propuesta del Consejero - Director del O.A. Gerencia.
6. - Las transferencias de crédito estarán sujetas a las siguientes limitaciones:
 - a) No afectarán a los créditos ampliables ni a los extraordinarios concedidos durante el ejercicio.
 - b) No podrán minorarse los créditos que hayan sido incrementados con suplementos o transferencias, salvo cuando afecten a créditos de personal, ni a los créditos

incorporados como consecuencia de remanentes no comprometidos procedentes de Presupuestos cerrados.

- c) No se incrementarán créditos que, como consecuencia de otras transferencias, hayan sido objeto de minoración, salvo cuando las afecten a créditos de personal, ni a los créditos incorporados como consecuencia de remanentes no comprometidos procedentes de presupuestos cerrados.

Asimismo, no estarán sujetas a las limitaciones anteriores, las transferencias de crédito que se refieran a los programas de imprevistos y a funciones no clasificadas, ni a las modificaciones efectuadas como consecuencia de reorganizaciones administrativas aprobadas por la Junta de Gobierno.

BASE 16ª.- TRAMITACIÓN DE LOS EXPEDIENTES DE TRANSFERENCIAS DE CRÉDITOS.

1. Los expedientes se iniciarán en la unidad administrativa responsable de la ejecución del gasto, a propuesta del Gerente.
2. Las modificaciones presupuestarias por transferencias de crédito, que legalmente deban ser aprobadas por el Pleno, es decir, las transferencias de créditos entre distintos grupos de función, estarán sujetas a las mismas normas sobre información, reclamaciones y publicidad que las previstas para la aprobación del Presupuesto.

BASE 17ª.-GENERACIÓN

1. Es la modificación al alza del Presupuesto de Gastos como consecuencia del aumento de ingresos de naturaleza no tributaria derivados de las operaciones que son enumeradas en el apartado 2º.
2. Podrán generar créditos los siguientes ingresos de naturaleza no tributaria:
 - a) Aportaciones, o compromisos firmes de aportación de personas físicas o jurídicas para financiar, junto con el Organismo autónomo, gastos que por su naturaleza estén comprendidos en los fines u objetivos de la misma.
 - b) Enajenación de bienes de la Corporación, con las limitaciones establecidas en el Art. 5 del Real Decreto Legislativo 2/2004, de 5 de marzo por el que se aprueba el Texto Refundido de la ley Reguladora de las Haciendas Locales.
 - c) Prestación de servicios, por la cual se haya liquidado precios públicos, en cuantía superior a los ingresos presupuestados.
 - d) Reembolso de préstamos.

3. En los casos de aportaciones o subvenciones y enajenaciones de bienes, es requisito indispensable la existencia formal del compromiso firme de aportación ó el reconocimiento del derecho.

En los supuestos de prestación de servicios o reembolso, también es necesario que exista reconocimiento firme del derecho, si bien la ejecución de dichos créditos estará condicionada a la efectiva recaudación de los derechos.

Y en el caso de reintegros de pagos, para generar créditos, deberá producirse el efectivo cobro del reintegro.

4. Los expedientes de generación de créditos por ingresos serán aprobados por el Consejero Director.

BASE 18ª.- INCORPORACIÓN DE REMANENTES

1. Los remanentes de créditos no anulados al cierre del ejercicio podrán incorporarse al Presupuesto inmediato posterior en los supuestos establecidos en el art. 182 de la LRHL, siempre a nivel de partida presupuestaria, mediante la oportuna modificación presupuestaria y previa incoación del expediente correspondiente por parte del Gerente.

Podrán incorporarse los siguientes créditos:

- a) Los créditos extraordinarios y los suplementos de créditos, así como las transferencias de créditos que hayan sido concedidas o autorizados en el Último trimestre del ejercicio.
- b) Los créditos que amparen compromisos de gasto del ejercicio anterior a que hace referencia el párrafo 2.b) del artículo 176 de la LRHL.
- c) Los créditos por operaciones de capital.
- d) Los créditos autorizados en función de la efectiva recaudación de los derechos afectados.

2. No serán incorporables al ejercicio posterior los créditos declarados no disponibles ni los remanentes de créditos incorporados procedentes del ejercicio anterior, salvo que amparen proyectos financiados con ingresos afectados que deberán incorporarse obligatoriamente.
3. Será preciso que a los efectos del cálculo del remanente, la Intervención Delegada elabore un estado comprensivo de los saldos de Disposiciones, Autorizaciones y Crédito, debiendo constatar la existencia de suficientes recursos financieros para llevar a cabo la incorporación e informar acerca de la existencia de dichos remanentes a nivel de partida presupuestaria.
4. Si los recursos financieros disponibles al término del ejercicio no alcanzan a cubrir el volumen de gasto a incorporar, resultante de los saldos ya mencionados, el Consejero - Director, previo

informe de la Intervención Delegada en el que se manifieste dicha insuficiencia, establecerá la prioridad de las actuaciones a desarrollar a lo largo del siguiente ejercicio.

5. Los remanentes incorporados, podrán ser aplicados tan sólo dentro del ejercicio presupuestario al que sean asignados, y en el supuesto del punto a) del apartado 1 anterior, para los mismos gastos que motivaron en cada caso su concesión y autorización.
6. La aprobación del expediente de modificación de crédito por incorporación de remanentes corresponderá al Consejero - Director de este Organismo, salvo que el crédito incorporado se destine a finalidades distintas de las originariamente previstas, en cuyo caso competirá al Consejo Rector.

BASE 19ª.- BAJAS POR ANULACIÓN

1. Es la modificación del presupuesto de gastos que supone una disminución total o parcial en el crédito asignado a una partidal del presupuesto, correspondiendo al Consejo Rector su aprobación y su incoación al Gerente.
2. Puede darse de baja por anulación cualquier crédito del presupuesto de gastos hasta la cuantía correspondiente al saldo de crédito que dicha dotación se estime reducible o anulable sin perturbación del respectivo servicio.
3. Podrán dar lugar a una baja de créditos:
 - La financiación de remanentes de tesorería negativos.
 - La financiación de créditos extraordinarios y suplementos de crédito.
 - La ejecución de otros acuerdos del Consejo Rector.

BASE 20ª.- MODIFICACIONES DE INGRESOS

Corresponde al Consejero - Director las en el Estado de Ingresos que no modificaciones en el Estado de Gastos.

TITULO III EJECUCIÓN Y LIQUIDACIÓN DEL PRESUPUESTO

CAPÍTULO I.- DE LOS GASTOS

SECCIÓN 1ª. GENERALIDADES

BASE 21ª.- ANUALIDAD PRESUPUESTARIA

1. Con cargo a los créditos del estado de gastos sólo podrán autorizarse gastos que se realicen en el año natural del propio ejercicio presupuestario.

2. Excepcionalmente, se aplicarán al presupuesto vigente, en el momento de su reconocimiento, las obligaciones siguientes:
 - a) Las que resulten de la liquidación de atrasos a favor del personal, correspondiendo el reconocimiento de las mismas al Consejero - Director, no siendo necesario reconocimiento expreso de aquellas incidencias que se incorporen en nómina y boletines de cotización en el mes de enero, correspondientes al ejercicio anterior.
 - b) Las derivadas de compromisos de gastos debidamente adquiridos en ejercicios anteriores, cuya incorporación se realizará al presupuesto vigente, siempre que existan para ello los suficientes recursos financieros.
 - c) Las procedentes de ejercicios anteriores como consecuencia de la realización de un gasto que por razones excepcionales, debidamente justificadas, no haya sido aprobada con anterioridad, en cuyo caso el reconocimiento compete al Consejo Rector.

Serán tramitadas de forma centralizada por la Dirección Económica - Financiera, o la Intervención Delegada, en su caso, y las Unidades gestoras correspondientes deberán adjuntar la oportuna factura original, con los requisitos reglamentariamente exigidos y debidamente conformada.

BASE 22ª.- FASES EN LA GESTIÓN DEL GASTO

1. La gestión del presupuesto de gastos de este Organismo Autónomo se realizará en las siguientes fases:
 - a) Autorización del gasto.
 - b) Disposición del gasto.
 - c) Reconocimiento de la obligación.
 - d) Ordenación del pago.
2. Los documentos contables serán realizados por la Dirección Económica - Financiera, o la Intervención Delegada, pudiéndose recoger informáticamente tales actos, aunque no tendrán efectos contables en tanto no sean validados por la Intervención Delegada.

BASE 23ª.- PROYECTOS DE GASTO

En la confección de los documentos contables en fase de autorización "A", o autorización-disposición "AD" correspondientes a gastos pertenecientes a los Capítulos VI, VII y VIII, deberá incorporarse obligatoriamente al contenido de aquellos el número de proyecto de inversión que los mismos tengan asignado en el Anexo de Inversiones del Presupuesto. Para el caso de que no tuvieran específicamente atribuido número de proyecto en el Anexo, y éste fuera necesario, se solicitará a la Dirección Económica - Financiera, o Intervención Delegada, su creación a los efectos de su debida consignación en los documentos contables procedentes.

En los supuestos de gastos corrientes con financiación afectada será obligatoria la asignación de un número de proyecto de gasto, tanto en la parte afectada como en la correspondiente a la aportación del Organismo Autónomo.

BASE 24ª.- RETENCIÓN DE CRÉDITO

1. Consiste en la reserva de crédito generada por una certificación de existencia de crédito con saldo suficiente para una Autorización de gasto o para una Transferencia de Crédito a partidas de distinto ámbito de vinculación jurídica. Esta certificación de existencia de crédito corresponde al Interventor Delegado, en la misma deberá hacerse referencia a un importe concreto perfectamente determinado.

2. Si el motivo de la retención es la existencia de crédito suficiente para una Autorización de gasto, habrá de verificarse en todo caso, al nivel en que esté establecida la vinculación jurídica del crédito, siempre y cuando exista la correspondiente partida.

3. Cuando haya de expedirse una certificación de existencia de crédito con destino a una transferencia de crédito, además de cumplirse la condición establecida en el número anterior, deberá existir crédito disponible al nivel de la propia partida presupuestaria.

4. El registro contable de esta situación de los créditos de gastos se genera automáticamente a partir de la expedición de la certificación de existencia de crédito antes aludida.

a. Los Servicios Gestores, durante el trámite de Fiscalización, podrán solicitar a la Intervención Delegada una Certificación de existencia de crédito a los efectos del Art. 32 del R.D. 500/1.990.

BASE 25ª.- CRÉDITOS NO DISPONIBLES

1.- Cuando concurren determinadas circunstancias que afecten directamente al equilibrio presupuestario y financiero del Organismo Autónomo y, en particular, que supongan un riesgo para el cumplimiento del Plan Económico Financiero vigente o del objetivo de estabilidad presupuestaria, el Consejero-director podrá formular propuesta razonada para bloquear la totalidad o parte del crédito asignado a una o varias partidas presupuestarias, para su declaración como no susceptibles de utilización. Corresponde también al Consejero – Director proponer un informe razonado de reposición a la situación de disponibilidad de los créditos previamente bloqueados.

a) La declaración de no disponibilidad de créditos, así como su reposición a disponible, corresponde al consejo Rector, previo informe de la Intervención Delegada.

- b) Con cargo al saldo declarado no disponible no podrá acordarse autorizaciones de gastos ni transferencias y su importe no podrá ser incorporado al presupuesto del ejercicio siguiente.

BASE 26ª.- INADECUACIÓN DE CRÉDITOS

La inadecuación de créditos existirá cuando se produce discrepancia en cuanto a la clasificación económica o funcional a nivel de subfunción de las partidas presupuestarias aplicadas a un determinado gasto.

Los expedientes que se eleven al Consejo Rector para resolver aquellas inadecuaciones de crédito planteadas por la Intervención Delegada en discrepancia con los Servicios Gestores del gasto deberán contener, con carácter preceptivo, informe de la Dirección Económico - Financiera.

SECCIÓN 2ª.- FASES DE EJECUCIÓN

BASE 27ª.- AUTORIZACIÓN DE GASTOS

1. La Autorización es el acto mediante el cual se resuelve la realización de un gasto determinado por una cuantía cierta o aproximada, reservando a tal fin la totalidad o parte de un crédito presupuestario y exigirá la formación de un expediente, en el que habrá de incorporarse el documento contable A.

2. La competencia para la autorización de cada gasto vendrá determinada por la siguiente relación orgánica:

2.1.- AL CONSEJO RECTOR:

La autorización de gastos cuando su importe rebase los límites de competencia del Consejero - Director, es decir, exceda del 10% de los recursos ordinarios: (73.698,50 €), así como las subvenciones no especificadas contenidas en las consignaciones de los Capítulos IV y VII.

2.2.- AL CONSEJERO - DIRECTOR:

- a) La autorización de todos los gastos referidos al Capítulo I - Gastos de Personal.
- b) La autorización de gastos siempre que su cuantía no exceda del 10% de los recursos ordinarios: (73.698,50 €)-
- c) El Consejero - Director podrá delegar en el Consejero - Delegado o el Gerente del Organismo Autónomo la autorización de gastos.
- d) La adopción de medidas necesarias y adecuadas en caso de catástrofe o infortunios públicos o graves riesgos de los mismos, dando cuenta inmediata al Consejo Rector.

3. Los gastos que tengan duración superior a un año pero su consignación económica total figure en el vigente Presupuesto, serán autorizados por el órgano competente según la naturaleza y cuantía del gasto.

4. En el supuesto de que por el Órgano competente se hubiera autorizado un gasto que se ha de extender a ejercicios futuros, será competente el Consejero - Director, para la aprobación de la siguiente fase contable necesaria para su ejecución, entendiéndose como tal tanto la autorización de la anualidad corriente como la autorización y disposición del gasto en los casos previstos en la siguiente base.

BASE 28ª.- DISPOSICIÓN DE GASTOS

1. La Disposición o Compromiso de gastos, que generará un documento contable D, es el acto mediante el cual se acuerda la realización de gastos, previamente autorizados y debidamente financiados, por un importe exactamente determinado y existiendo un acreedor determinado o determinable. Serán requisitos indispensables para la contabilización del acto de disposición de un gasto los siguientes:

- a) Que el perceptor esté dado de alta en el Fichero de Terceros del Organismo Autónomo.
- b) Que el acuerdo, decreto o resolución que implique la disposición del gasto identifique plenamente al proveedor, con constancia expresa, entre otros datos, del número de CIF O NIF.
- c) Que el acuerdo, decreto o resolución que implique la disposición del gasto concrete de forma expresa el importe a disponer, distribuido en las anualidades correspondientes en el caso de gastos que han de extenderse a ejercicios futuros, así como número de propuesta e ítem de gastos que hay que disponer.

2. La Disposición del gasto corresponderá al mismo Órgano que resolvió la Autorización. Aquellos gastos que responden a compromisos legalmente adquiridos por la Corporación en ejercicios anteriores, que, originando la tramitación del documento AD por el importe del gasto imputable al ejercicio, serán aprobados por el Consejero - Director:

- Gastos plurianuales, por el importe de la anualidad comprometida.
- Arrendamiento.
- Contratos de tracto sucesivo.
- Intereses de préstamos concertados.
- Cuotas de amortización de préstamos concertados.

3. Cuando, en el inicio del expediente de gasto, se conozca su cuantía exacta y el nombre del perceptor, se podrán acumular las fases de autorización y disposición, tramitándose el documento

contable AD. La resolución que dé origen a este documento contable corresponderá a los Órganos competentes para aprobar la Autorización del gasto según la base anterior.

BASE 29ª.- RECONOCIMIENTO DE LA OBLIGACIÓN

1.- El reconocimiento de la obligación es el acto mediante el cual se declara la existencia de un crédito exigible contra la Entidad derivado de un gasto autorizado y comprometido, y generará un documento contable O donde se deberá indicar el número de expediente, así como el de autorización y disposición previa, con adición de los documentos base o justificativos necesarios en virtud de la propia naturaleza del expediente o de conformidad con lo exigido en el oportuno procedimiento específico. El documento contable O contendrá la firma del Consejero - Director que tendrá, en este caso, la consideración de resolución reconociendo la obligación, debiendo constar en el mismo los siguientes datos:

- Identificación del contratista, proveedor o suministrador con inclusión del CIF o NIF.
- Número de factura.
- Descripción suficiente de la obra, servicio, suministro o de lo adquirido.
- Número de la propuesta de factura.
- Importe facturado con anterioridad en relación a dicho gasto.
- En el caso que la obligación corresponda a un gasto asociado a un proyecto determinado, para el que exista cuenta corriente específica para la realización de los pagos generados por el mismo, esta circunstancia se hará constar, de forma destacada, en el documento contable.

Para los siguientes documentos justificativos serán requisitos mínimos los que a continuación se indican:

- a) Facturas, estas deberán ser conformadas por el Gerente, siempre con identificación de la persona firmante y acompañando, en su caso, informe técnico preceptivo o acta de recepción.

A estos efectos el conforme de la factura implica que la prestación se ha realizado y que la misma se ha efectuado de acuerdo con las previsiones de la contratación.

- b) Las nóminas serán diligenciadas por el Consejero - Director, y con ello se acreditará que el personal relacionado ha prestado efectivamente servicios en el periodo correspondiente, a cuyos efectos se podrá recabar la información.

Se adjuntarán las resoluciones referentes a nombramientos, contrataciones y adscripciones de empleados públicos.

- c) Las cuotas de la Seguridad Social quedarán justificadas mediante las liquidaciones correspondientes, que habrán de ser firmadas por el Consejero - Director.
- d) Certificación de obra, junto con la correspondiente factura, conformada por el Gerente, y acompañada del informe técnico preceptivo o acta de recepción cuando fuera procedente. En aquellos casos en que la certificación de obra dé lugar a reconocimiento de derechos, se acompañará copia de la notificación de la certificación cursada al tercero correspondiente, en la que constará, en su caso, el plazo fijado para que éste haga efectiva su aportación.
- e) Gastos financieros, se adjuntará al correspondiente documento contable el aviso de liquidación, liquidación y/o extracto bancario según se trate de transferencia a entidad financiera o cargo directo en una cuenta corriente titularidad del Organismo Autónomo.
- f) Pasivos financieros se adjuntará al correspondiente documento contable el aviso de liquidación, liquidación y/o extracto bancario según se trate de transferencia a entidad financiera o cargo directo en una cuenta corriente titularidad del Organismo Autónomo. Cuando se trate de amortizaciones anticipadas se acompañará acuerdo de Consejo Rector adoptado al efecto.

2.- La tramitación conjunta de un documento "ADO" que englobe simultáneamente las fases de autorización-disposición- reconocimiento de la obligación, podrá llevarse a cabo siempre que la naturaleza del gasto y el procedimiento de contratación así lo permita.

BASE 30ª.- ORDENACIÓN DEL PAGO

1. La Ordenación del pago es el acto mediante el cual el ordenador de pagos, en base a una obligación reconocida y liquidada, expide la correspondiente Orden de Pago "P".
2. El Ordenador de Pagos del O.A. Gerencia es el Consejero - Director, pudiendo delegar en los casos de ausencias legales.
3. Con carácter general el acto administrativo de la Ordenación de Pagos se realizara sobre la base de relaciones de órdenes de pago que elaborara la Tesorería Delegada conforme al Plan Financiero y a la necesaria prioridad de gastos de personal y obligaciones reconocidas en ejercicios anteriores.
4. Si la naturaleza o urgencia del pago lo requiere, la ordenación del mismo podrá efectuarse de forma individualizada.
5. Para el pago, el perceptor deberá estar dado de el registro de terceros del Organismo, obrante la Tesorería.

6. Con carácter general las órdenes de pago se expedirán a favor del acreedor que figure en la correspondiente propuesta de pago, salvo en los casos de cesiones o embargos de derechos de cobro debidamente acordados.

BASE 31^a.- DEL PAGO

No se podrá hacer pago alguno por la Tesorería Delegada o dar salida de fondos o valores sin el oportuno documento o relación de "orden de pago", suscrito por el Ordenador de Pagos y fiscalizado por el Interventor Delegado y con atención a las prioridades establecidas legalmente y al referido Plan Financiero.

Los documentos necesarios para disponer de fondos con cargo a cuentas corrientes del Organismo Autónomo, serán firmados de forma mancomunada por el Ordenador de Pagos, el Interventor Delegado y el Tesorero Delegado o personas que legalmente les sustituyan.

BASE. 32^a.- PAGOS INDEBIDOS Y DEMÁS REINTEGROS

Se entiende por "pago indebido" aquel que el Organismo Autónomo haya realizado por error material, aritmético o de hecho, a favor de persona en quien no concurra derecho de cobro frente a la administración del Organismo respecto a dicho pago, o bien que el mismo se haya realizado en cuantía superior a la consignada en el acto o documento en que se reconoció el derecho del acreedor.

El receptor de un pago indebido queda obligado a su restitución a favor de la Tesorería del Organismo. A estos efectos, será competente para la declaración del pago indebido y de la consecuente obligación de restitución, el órgano administrativo que dictó el acto que contenga el error, notificándolo al receptor del pago con indicación del plazo de ingreso en periodo voluntario, la forma de hacerlo efectivo y con la advertencia expresa de que, transcurrido dicho plazo, se iniciará la vía de apremio con los recargos e intereses que correspondan de acuerdo con la legislación vigente. Una vez notificado, se remitirá copia en el plazo máximo de diez días a la Dirección Económica - Financiera, o Intervención Delegada, con el fin de que se pueda verificar el cobro en periodo voluntario o, ante la falta de pago, iniciar el procedimiento de recaudación en vía de apremio.

BASE 33^a.- EMBARGO DE OBLIGACIONES RECONOCIDAS A FAVOR DE TERCEROS

Las notificaciones recibidas en el Organismo Autónomo en relación con providencias y diligencias de embargo, mandamientos de ejecución, acuerdos de inicio de procedimiento administrativo de compensación y actos de contenido análogo dictados por órganos judiciales o administrativos, relacionados con los derechos de cobro que los terceros ostenten frente al Organismo, se trasladarán a la Dirección Económico - Financiera, el cual propondrá al Consejero - Director la

emisión de la Resolución que proceda y llevará a cabo la anotación correspondiente en el sistema contable.

SECCION 3ª.- NORMAS ESPECALES

Además del procedimiento general al que debe acogerse todo compromiso de gasto, los siguientes procedimientos se registrarán a tenor de lo recogido en estas bases:

- Material inventariable.
- Gastos Plurianuales.
- Pagos a justificar.
- Anticipos de caja fija.
- Gastos protocolarios.

En lo no dispuesto en estas bases, la normativa se regirá por las normas internas que apruebe al efecto el Ayuntamiento de Icod de los Vinos.

BASE 34ª.- MATERIAL INVENTARIABLE

Con carácter general se considerará bien mueble inventariable aquel que no tenga carácter fungible, es decir, aquel cuyo consumo no lo hace desaparecer o deteriorarse rápidamente por su uso, y cuyo valor económico sea igual o superior a 300,00€.

Asimismo, tendrá la consideración de material inventariable, a los efectos de su tramitación e imputación presupuestaria, el conjunto ordenado de bienes muebles, por lo común de una misma clase y reunidas por su especial interés o valor, con independencia de su valor unitario (Ejemplo: Colección de escritos, de medallas, de mapas; serie de libros, discos, láminas, etc., publicados por una editorial bajo un epígrafe común, generalmente con las mismas características de formato y tipografía) siempre que el importe de la colección supere los 300,00€.

Los gastos derivados de la adquisición de bienes muebles no fungibles que no tengan la consideración de unidad inventariable de acuerdo con lo previsto en el párrafo anterior serán imputables al capítulo II.

En la adquisición de material inventariable hay que distinguir 2 grupos:

1) Adquisiciones inferiores a 15.000,00 €.

Los gastos de carácter inventariable por importe inferior a dieciocho mil euros (15.000,00€), requerirán informe técnico del Departamento en cuestión así como el conforme del Gerente como proponente del gasto.

En cualquier caso, y siempre que la naturaleza del gasto lo requiera, éste podrá tramitarse mediante la separación de las diferentes fases de ejecución del gasto.

2) Adquisiciones iguales o superiores a 15.000,00€. Todas las compras que igualen o superen los dieciocho mil (15.000,00€) deberán ceñirse en su tramitación a lo establecido en la Ley de Contratos del Sector Público.

BASE 35ª.- GASTOS PLURIANUALES

1. Podrán adquirirse compromisos de gasto que hayan de extenderse a ejercicios futuros, de acuerdo con lo establecido en el Texto Refundido de la Ley Reguladora de las Haciendas Locales y normativa concordante.

2. Los límites cuantitativos de autorización de gastos plurianuales a que se hace referencia en la normativa - 70%, 60%, 50% y 50%- se aplicarán sobre la suma de crédito iniciales consignados para cada obra.

3. De conformidad la Ley de Contratos del Sector Público, así como en los Estatutos del Organismo Autónomo, los gastos que se extiendan a ejercicios futuros, incluida la ampliación del número de anualidades y la modificación de los porcentajes, serán aprobados por el Consejero - Director o por el Consejo Rector, según la competencia que tengan asignada.

4. Una vez aprobada la plurianualidad, el gasto deberá ser autorizado por el Órgano competente del O.A. Gerencia que corresponda, conforme a lo establecido en la base 27ª.

5. Será preciso, previamente a su autorización, la elaboración de un informe sobre la estimación de cobertura en los presupuestos de ejercicios futuros.

BASE 36ª.- PAGOS A JUSTIFICAR A FAVOR DE PERSONAL

1. Tendrán el carácter de "a justificar" las órdenes de pago que se expidan para atender necesidades ocasionales, no repetitivas, cuyos documentos no se puedan acompañar en el momento de su expedición, por cuya razón no pueden ser satisfechos por el trámite normal de los pagos.

2. En el plazo de tres meses y, en todo caso, antes de la finalización del ejercicio, los perceptores de fondos a justificar habrán de aportar los documentos justificativos de los pagos realizados, reintegrando las cantidades no invertidas.

3. Los fondos sólo pueden ser destinados a las finalidades para las que se concedieron, debiendo justificarse con documentos originales de la inversión realizada.

4. No podrán expedirse nuevas Órdenes de pago a justificar, por los mismos conceptos presupuestarios, a perceptores que tuvieran en su poder fondos pendientes de justificación.

BASE 37ª.- ANTICIPOS DE CAJA FIJA.

1. Tendrán la consideración de "Anticipos de Caja Fija" las provisiones de fondos de carácter no presupuestario y permanente que, para las atenciones corrientes de carácter periódico o repetitivo, se realicen a las habilitaciones para la atención inmediata y posterior aplicación de los gastos al Presupuesto del año en que se realicen.

2. El habilitado a favor del cual se podrá efectuar provisiones de fondos con carácter de anticipo de caja fija será nombrado por el Ordenador de Pagos, previa conformidad de la Tesorería Delegada, y la cuantía máxima de dicha provisión será de tres mil euros (3.000,00€).

3. Los gastos que se podrán atender con estos fondos, serán únicamente los que se relacionan a continuación:

- a) Reparación y conservación de material y pequeñas reparaciones (conceptos del 210 al 219).
- b) Material, suministros y gastos diversos (conceptos del 220 al 229).
- c) Locomoción y traslados (concepto 231). Sólo se utilizará esta partida para los gastos derivados del transporte dentro del territorio de la isla.
- d) Los pagos en que incurra el Organismo derivados de anuncios de contratación y licitación de obras que posteriormente hayan de ser reintegrados por los contratistas, teniendo su reflejo a través de una cuenta no presupuestaria, que existirá al efecto.

4. Los pagos que el habilitado realice a los acreedores finales se registrarán contablemente, para posteriormente confeccionar la correspondiente cuenta justificativa. La aprobación de la cuenta justificativa producirá la imputación económica y presupuestaria de los gastos en ella incluidos y la reposición de fondos al habilitado.

5. Se realizará, como mínimo, un Acta de Arqueo de carácter anual coincidiendo con la finalización del ejercicio.

BASE 38ª.- GASTOS PROTOCOLARIOS

1. Tendrán la consideración de gastos protocolarios los derivados de atenciones a aquellas personas y representantes de Entidades que bien tengan relación institucional con el O.A. Gerencia o estén especializados en temas competencia del Organismo y cuya colaboración sea de interés para este.

2. La facultad de autorización de estos gastos corresponderá al Consejero - Director, hasta un límite de dos mil euros (2.000€). Los gastos por importe superior serán autorizados por el Consejero - Director. Su reintegro se producirá previa conformación de las facturas y fiscalización correspondientes, con cargo a la aplicación presupuestaria 2021.15000.22601.

CAPITULO II.- DE LOS INGRESOS

BASE 39ª.- RECONOCIMIENTO DE DERECHOS

Procederá el reconocimiento de derechos tan pronto se conozca que ha existido una liquidación a r de este Organismo. A estos efectos, una vez fiscalizada la liquidación de conformidad, se procederá a su aprobación y simultáneamente, a su asiento en contabilidad, de conformidad con las siguientes reglas:

- a) En las liquidaciones de contraído previo e ingreso directo, el reconocimiento del derecho se realizará cuando se aprueben las liquidaciones.
- b) En las liquidaciones de contraído previo e ingreso por recibo, el reconocimiento del derecho tendrá lugar tras la aprobación del padrón.
- c) En las autoliquidaciones e ingresos sin contraído previo, cuando se presenten y se hayan ingresado las mismas.
- d) En el supuesto de subvenciones o transferencias a percibir de otras Administraciones, Entidades o particulares, condicionadas al cumplimiento de determinados requisitos, se contabilizará el compromiso de ingreso en el momento del acuerdo formal. Una vez cumplidas las condiciones establecidas para que la subvención sea exigible, se procederá al reconocimiento del derecho.
- e) En los préstamos o créditos concertados, se reconocerá el derecho cuando se haya formalizado el contrato.
- f) En otros ingresos, se reconocerá el derecho una vez producido su devengo y se tenga certeza sobre su cuantía.

BASE 40ª.- GESTIÓN Y COBRANZA DE INGRESOS

La Tesorería Delegada realizará la cobranza de los Ingresos, previa fiscalización de la Intervención Delegada.

Tanto la gestión como la cobranza de los ingresos se llevarán a cabo en la forma preceptuada en las respectivas Ordenanzas y Disposiciones Legales aplicables, así como en las resoluciones que específicamente se dicten para la gestión y cobranza de determinados ingresos de este Organismo.

Queda prohibido a todo personal del Organismo que no sea el Tesorero Delegado, o el personal debidamente autorizado, la recepción de cantidad alguna que tenga relación con el presupuesto de ingresos del Organismo.

BASE 41ª.- PROCEDIMIENTO DE RECAUDACIÓN

En fase voluntaria el procedimiento de recaudación será el de Gestión Directa, sin perjuicio de que este Organismo, a la vista de las circunstancias, acuerde otro sistema.

En fase ejecutiva se realizará por el propio Organismo Autónomo o a través de convenio con el Consorcio de Tributos de la Isla de Tenerife.

El procedimiento recaudatorio se ajustará al Reglamento General de Recaudación y a la Ordenanza General de Gestión, Recaudación e Inspección de los Tributos del Excmo. Ayuntamiento de Icod de los Vinos, según dispone su art. 2.2 (Ámbito de aplicación).

BASE 42ª.- CONTABILIZACIÓN DE LOS COBROS

La contabilización de los ingresos se formalizará mediante el correspondiente documento de mandamiento de ingreso, aplicado al concepto presupuestario procedente y expedido en el momento en que la Intervención Delegada conozca que se han ingresado los fondos.

BASE 43ª.- ESTABLECIMIENTO Y REGULACIÓN DE TASAS Y PRECIOS PÚBLICOS

En la medida en que este Organismo preste servicios o actividades que deban devengar tasas o precios públicos, deberá presentarse al Ayuntamiento de Icod de los Vinos solicitud de establecimiento de los mismos por servicios a cargo del O.A. Gerencia.

Una vez concedida la autorización y previa aprobación de la ordenanza correspondiente por parte del Pleno del Ayuntamiento, este Organismo procederá a la fijación de los precios públicos, salvo cuando los precios no cubran los costes de los servicios prestados.

En todo caso se deberá enviar al Servicio responsable de la gestión en el Ayuntamiento copia de la propuesta y del estado económico del que se desprenda que los precios públicos cubren el coste de los servicios en cuestión.

BASE 44ª.- RECURSOS ORDINARIOS

La cuantía de los recursos ordinarios del O.A. Gerencia para el ejercicio 2021, se cifra en 736.284,97.-€.

BASE 45ª.- DEVOLUCIÓN DE INGRESOS INDEBIDOS O DUPLICADOS.

1º.- Los expedientes de devolución de ingresos indebidos se iniciarán de oficio o a instancia del interesado, y se incoarán por la Tesorería Delegada, bien a iniciativa propia (en los casos en que ésta tenga conocimiento fehaciente de la efectividad del ingreso indebido), o bien a propuesta de la Unidad Gestora correspondiente. En este Último caso, deberá remitirse a la Tesorería Delegada, la siguiente documentación:

- Informe-Propuesta suscrita por el responsable de la Unidad y conformada por el Gerente, en el que se realice una exposición de los hechos y se justifiquen los motivos que conllevan a la devolución del ingreso.
- En su caso, copia de la resolución del recurso o reclamación que da origen al nacimiento del derecho a devolución.
- Copia del documento que acredite la realización del ingreso cuya devolución, total o parcia, se supone.

2º.- el órgano competente para resolver será el Consejo- Directos, el cual, con base en los informes, propuestas y antecedentes previstos en el apartado anterior, así como cualesquiera otros que pudieran solicitar, dictará resolución en la que acordará el derecho a la devolución, determinara el titular del derecho y el importe de la devolución, con los intereses de demora que correspondan.

BASE 46ª.- BAJA DE DERECHOS Y OBLIGACIONES.

Corresponde al consejero-director la aprobación definitiva de las rectificaciones y bajas de saldos de derechos pendientes de cobro, obligaciones de pago y pagos ordenados con cargo a la Agrupación contable de ejercicio Cerrado, así como la declaración de prescripción de derechos y obligaciones, previo sometimiento de expediente, en su caso, a información pública y publicaciones en el Boletín Oficial de la Provincia, dándose cuenta al Consejo Rector.

CAPÍTULO III. – DE LA LIQUIDACIÓN DEL PRESUPUESTO

BASE 47ª.- DEL ESTADO DE GASTO

- a) Al final del ejercicio se habrá de verificar por la Intervención Delegada que todos los acuerdos que implican un reconocimiento de la obligación han tenido su reflejo contable en fase “O”.
- b) Se considera que existe ese reflejo contable cuando se cumplen las condiciones establecidas en la base 29ª para cada capítulo de gasto.
- c) Los créditos para gastos que el último día del ejercicio no estén afectados al cumplimiento de obligaciones reconocidas quedarán anulados, a excepción de los establecidos para la incorporación de remanentes, conforme establece el artículo 182 del Texto Refundido de la Ley Reguladora de las Haciendas Locales, aprobado mediante Real Decreto Legislativo 2/2004, de 5 de marzo.

BASE 48ª.- DEL ESTADO DE INGRESOS.

Se considera ingresos liquidados a los reconocidos como tales según lo establecido en la Base 39ª.

BASE 49ª.- DEL RESULTADO PRESUPUESTARIO.

1. El resultado presupuestario del ejercicio vendrá determinado por la diferencia entre los derechos presupuestarios liquidados netos durante el ejercicio y las obligaciones presupuestarias netas reconocidas durante el mismo periodo.
2. El resultado presupuestario deberá ajustarse con arreglo a lo establecido en el artículo 97 de R.D 500/1990.
3. A estos efectos, la Intervención Delegada deberá elaborar un estado comprensivo e aquellos créditos de gastos afectados por ingresos específicos y que presentan una diferencia de financiación, así como de las obligaciones financiadas con remante de tesorería.

BASE 50ª.- DE LOS REMANENTES DE CRÉDITO.

1. Constituyen el remanente de crédito todos aquellos saldos de créditos definitivos no afectados al cumplimiento de obligaciones reconocidas.
2. A los efectos del cálculo del remante de crédito del ejercicio que se cierra, la Intervención Delegada elaborará un estado comprensivo de los saldos de disposiciones, de autorizaciones y de crédito, distinguiendo en función de los créditos a los que se refiere el artículo 182 del Texto Refundido de la Ley Regaladora de las Haciendas Locales, aprobado mediante Real Decreto Legislativo 2/2004, de 5 de marzo, y a los efectos que se establece.

BASE 51ª.- DEL REMANENTE DE TESORERÍA.

1. El remanente de tesorería estará formado por los derechos pendientes de cobro y los Fondos liquidados una vez deducidas las obligaciones pendientes de pago, el exceso de derechos afectados reconocidos sobre las obligaciones por éstos financiados así como los derechos pendientes de cobro que se consideren de difícil o imposibles recaudación.
2. A los efectos del apartado 1, cada año la Intervención Delegada deberá elaborar un estado comprensivo de aquellos derechos que se estimen de difícil o imposible recaudación y de acuerdo con los criterios que en su momento se estimen más oportunos.
3. El remante de Tesorería, en caso de ser positivo, podrá ser utilizado para financiar modificaciones de crédito del Presupuesto.

4. El remanente de Tesorería procedente de gastos con financiación específica deberá financiar necesariamente la incorporación de remanentes de crédito de los gastos a los que están afectados, salvo renuncia o imposibilidad de realizar total o parcialmente el gasto proyectado

TITULO IV SUBVENCIONES, TRANSFERENCIAS Y ENCOMINEDAS

BASE 52^a.- SUBVENCIONES.

Las subvenciones otorgadas por el O.A. Gerencia vendrán reguladas por lo establecido en la Ley 38/2003 de 17 de noviembre, General de Subvenciones, por su Reglamento de desarrollo aprobado por RO 887/2006, de 21 de julio, por la Ordenanza General Regaladora de Subvenciones de este Organismo, si existiera, y por la Ordenanza General Reguladora de Subvenciones del Ayuntamiento de Icod de los Vinos.

Se requerirá informe previo de la Dirección económica-Financiera, o Intervención Delegada, en los expedientes de aprobación de los Convenios de Colaboración a suscribir con Entidades colaboradoras en la entrega y disfrute de fondos públicos, en virtud de lo establecido en el artículo 12 de la Ley 38/2003, General de Subvenciones.

BASE 53^a.- SUBVENCIONES NOMINATIVAS.

Se conceptuarán como subvenciones nominativas, que serán gestionadas por las Unidades gestoras correspondientes, aquellas que, como excepción legalmente prevista a la concurrencia competitiva, podrán concederse de forma directa por encontrarse previstas nominativamente en el Presupuesto del O.A. Gerencia, que serán las establecidas en Anexo de las presentes Bases y que tendrá carácter de mera previsión, pudiendo ser ajustadas por el Órgano competente.

A los efectos de su concesión, tramitación y justificación se estará a lo dispuesto reglamentariamente, a la Ordenanza General de Subvenciones del Ayuntamiento de Icod de los Vinos, así como en el acuerdo de otorgamiento.

Se entenderán, asimismo, subvenciones nominativas, aquellas cuotas de participación en asociaciones o fundaciones contenidas en el citado Anexo que no puedan estar excluidas del ámbito de aplicación de la Ley 38/2003 de 17 de noviembre, General de Subvenciones por no tratarse de asociaciones a que se refiere la Disposición Adicional Quinta de la Ley 7/1985, de 2 de abril, Reguladora de las Bases del Régimen Local.

TITULO V DEL PERSONAL Y MIEMBROS DE LA CORPORACIÓN

BASE 54.- NÓMINAS

Las Incidencias de nóminas se remitirán al Servicio competente en materia de retribuciones. Su abono en nómina incluirá aquellas incidencias que se hubieran recibido hasta el 5 del mes en curso.

La fiscalización de las nóminas y liquidaciones de seguridad social atenderán al calendario anualmente establecido por el Servicio competente en materia de retribuciones, con la conformidad de la Intervención Delegada donde se fijan las fechas de confección y remisión a la Intervención Delegada de los documentos provisionales y definitivos de las nóminas, así como las fechas de fiscalización y pago de las nóminas.

obrar, con carácter general, en la Intervención Delegada el día 20 de cada mes o día inmediato hábil posterior, a excepción de las correspondientes al personal contratado en virtud de convenios y planes de empleo con otras Administraciones Públicas, que se remitirán a final de mes, a fin de garantizar el cobro dentro de los 10 primeros días del mes siguiente.

Asimismo, la fiscalización de las nóminas deberá realizarse, con carácter general, en el plazo de 5 días naturales siguientes a su recepción.

BASE 55ª.- GRATIFICACIONES Y HORAS EXTRAORDINARIAS

1.- Todas las incidencias de gratificaciones y horas extraordinarias, salvo las de fuerza mayor, serán aprobadas por resolución del Consejero - Director, conforme al modelo oficial establecido debidamente cumplimentado y créditos asignados a tal fin. La resolución, con el modelo oficial adjunto, será remitida al Servicio competente en materia de personal, con carácter general antes del día 5 del mes siguiente al de su devengo, a los efectos de su inclusión en la nómina correspondiente.

2.- El abono de gratificaciones por servicios extraordinarios y horas extraordinarias al personal funcionario y laboral requiere el cumplimiento de la jornada laboral prevista legalmente.

En los supuestos en que se exceda la jornada ordinaria diaria de trabajo en una fracción inferior a media hora, dicho tiempo será compensado dentro de la semana, sin que proceda su consideración como gratificación u hora extraordinaria.

BASE 56ª.- INDEMNIZACIONES POR RAZÓN DEL SERVICIO

El personal al servicio del Organismo Autónomo tendrá derecho a ser resarcido en los supuestos siguientes:

- Comisiones de servicio.
- Residencia eventual.
- Traslado forzoso de residencia.

En las comisiones de servicio, los gastos de alojamiento y viaje, las cuantías máximas a pagar por alojamiento y manutención no podrán superar los importes que sean aprobados para el ejercicio 2011 mediante resolución del Consejero - Director de este Organismo.

En las dietas en EL EXTRANJERO, según grupos y países, el importe a percibir por gastos de alojamiento será el de los realmente producidos y justificados, sin que su cuantía pueda exceder de la SEÑALADA EN EL Anexo III del Real Decreto 462/2002, de 24 de mayo.

El abono de las dietas por alojamiento y manutención atenderá a los mismos criterios establecidos en el Real Decreto 462/2002, de 24 de mayo, sobre indemnizaciones por razón de servicio.

BASE 57.- APROBACIÓN Y MODIFICACIÓN DE LA PLANTILLA Y RELACIÓN DE PUESTOS DE TRABAJO

La aprobación del Presupuesto de este Organismo Autónomo por el Pleno de la Corporación, conlleva la aprobación de la Plantilla presupuestaria que figura en uno de sus anexos. Las modificaciones de la Plantilla Presupuestaria durante la ejecución del presupuesto comportará su aprobación por el Pleno en aquellos casos que suponga un incremento de coste respecto a su aprobación inicial por el Pleno.

La aprobación y modificación de la Relación de Puestos de Trabajos corresponde al Consejo Rector. En aquellos supuestos en que su aprobación y/o modificación suponga un incremento de coste de la plantilla presupuestaria, procederá tramitarse expediente de Pleno a los efectos de que por este órgano se proceda a aprobar el incremento de coste de la Plantilla Presupuestaria, en el que deberá acreditarse su cobertura presupuestaria.

BASES ADICIONALES

BASE ADICIONAL PRIMERA-

Será competencia del órgano correspondiente en cada caso, la adaptación, aclaración y modificación de los Anexos a las presentes Bases de Ejecución del Presupuesto, sin que ello implique una modificación de las mismas.

BASE ADICIONAL SEGUNDA.

Las referencias realizadas a la Intervención Delegada y a la Tesorería Delegada del Organismo, se entenderán realizadas a la Intervención General y Tesorería, respectivamente, en caso de no existir aquéllas.



2021

Anexo de Inversiones

ANEXO DE INVERSIONES DE LA GERENCIA DE URBANISMO PARA EL EJERCICIO ECONÓMICO 2021.

En cumplimiento de lo dispuesto en el artículo 168 del Real Decreto Legislativo 2/2000, de 5 de marzo por el que se aprueba el Texto Refundido de la Ley Reguladora de las Haciendas Locales, modificado por el Real Decreto-ley 17/2014 de 26 de diciembre de medidas de sostenibilidad financiera de las comunidades autónomas y entidades locales y otras de carácter económico, se une como Anexo al Presupuesto General formado para el año 2018, el siguiente Plan de Inversiones referido únicamente a dicho ejercicio ya que por la Corporación no se ha considerado la formación de los planes y programas de inversión y financiación referidos a un período de cuatro años a que se refiere el número 1 del artículo antes citado. Asimismo, y tal y como ordena el número 1.d) del referido artículo 168, se detalla el Programa Financiero para la debida cobertura de las inversiones.

En cuanto a la ejecución de tales proyectos a lo largo del ejercicio, se considera que el Anexo de Inversiones tiene un carácter meramente informativo, siempre que se respeten los niveles de vinculación jurídica establecidos para las aplicaciones presupuestarias con cargo a las que se ha previsto su realización. En otro caso, si se les quiere dotar de especial relevancia, deberán quedar expresamente afectados por las limitaciones de la vinculación jurídica, a través de las propias bases de ejecución del presupuesto, debiendo incluirse esta información en el Anexo de Inversiones.

El Plan de Inversiones previsto se consigna en el Capítulo 6 del Estado de Gastos (Clasificación Económica) con el siguiente desglose por artículos y conceptos:

Programa	Artículo	Proyecto	Denominación	Fecha	Fecha Fin	Recursos Propios	Tpo de Financiación / Ingresos Afectados			Coste Total
				Inicio			Financ. UE	Financ. CCAA	Otros	
17000	62300	-	Maquinaria Instalaciones Técnicas e Utillaje. Administración General del Medio Ambiente	02/01/2021	31/12/2021	5.000,00	-	-	-	5.000,00
15000	62500	-	Mobiliario. Administración General de Vivienda y urbanismo.z	02/01/2021	31/12/2021	2.000,00				2.000,00
15000	62600	-	Equipos para procesos de información. Administración General de Vivienda y urbanismo.	02/01/2021	31/12/2021	6.700,00	-	-	-	6.700,00
Total						13.700,00				13.700,00

La totalidad de los Proyectos incluidos en este Anexo de Inversiones tienen como periodo previsto de inicio enero 2021 y como periodo previsto de finalización diciembre de 2021.

En Icod de los Vinos a 8 de enero de 2021
El Consejera- directora

Fdo.: Silvia Expósito Yanes

2021

Informe Económico-Financiero



**Organismo Autónomo Local:
Gerencia Urbanismo**

El Presupuesto del O.A.L. Gerencia de Urbanismo Medio Ambiente y Patrimonio Histórico para el ejercicio económico de 2021. Cifra la cantidad de **SEISCIENTOS SETENTA Y NUEVE MIL CUATROCIENTOS CUARENTA Y SEIS MIL EUROS CON OCHENTA Y UN CÉNTIMOS (679.446,81.-€)**, un **9,32%(69.838,16.-€)**, inferior al último Presupuesto aprobado por el Pleno en el ejercicio 2019 que ascendía a la cantidad de **SETECIENTOS CUARENTA Y NUEVE MIL DOSCIENTOS OCHENTA Y CUATRO EUROS CON NOVENTA Y SIETE CÉNTIMOS (749.284,97.-€)**.

O.A.L. Gerencia de Urbanismo Medio Ambiente y Patrimonio Histórico									
Escenario Presupuesto 2021- Previsión Resumen por Capítulos									
INGRESOS									
Tipo de operaciones		Capítulo	Denominación	2020	%	2021	%	Diferencias	% incremento
Operaciones no financieras	Operaciones corrientes	I	Impuestos directos	-	0,00%	0,00€	0,00%	0,00	0,00%
		II	Impuestos indirectos	-	0,00%	0,00€	0,00%	0,00	0,00%
		III	Tasas y otros ingresos	-	0,00%	0,00€	0,00%	0,00	0,00%
		IV	Transferencias corrientes	736.984,97	98,36%	662.146,81	97,45%	-74.838,16	-10,15%
		V	Ingresos patrimoniales	0,00	0,00%	0,00€	0,00%	0,00	0,00%
	Total operaciones corrientes...			736.984,97		662.146,81		-74.838,16	
	Operaciones de Capital	VI	Enajenación de inversiones reales	0,00	0,00%	0,00	0,00%	0,00	0,00%
		VII	Transferencia de capital	8.700,00	1,16%	13.700,00	2,02%	5.000,00	57,47%
	Total operaciones de capital...			8.700,00		13.700,00		5.000,00	
	Operaciones financieras	VIII	Activos financieros	3.600,00	0,48%	3.600,00€	0,53%	0,00	0,00%
IX		Pasivos financieros	0,00	0,00%	0,00€	0,00%	0,00	0,00%	
Total operaciones financieras...			3.600,00		3.600,00		0,00		
Ingresos....				749.284,97		679.446,81		-69.838,16	-9,32%
GASTOS									
Tipo de operaciones		Capítulo	Denominación	2020	%	2021	%	Diferencias	% incremento
Operaciones no financieras	Operaciones corrientes	I	Gastos del Personal	542.374,65	72,39 %	467.836,49	68,86 %	-74.538,16	-13,74%
		II	Gastos en bb. corrientes y	172.200,32	22,98 %	171.900,32	25,30 %	-300,00	-0,17%
		III	Gastos financieros	10,00	0,00 %	10,00	0,00 %	0,00	0,00%
		IV	Transferencias corrientes	22.400,00	2,99 %	22.400,00	3,30 %	0,00	0,00%
		V	Fondo de Contingencia	0,00	0,00 %	0,00	0,00 %	0,00	0,00%
	Total Operaciones corrientes ...			736.984,97		662.146,81		-74.838,16	
	Operaciones de Capital	VI	Inversiones reales	8.700,00	1,16 %	13.700,00	2,02 %	5.000,00	57,47%
		VII	Transferencias de capital	0,00	0,00 %	0,00	0,00 %	0,00	0,00%
	Operaciones capital ...			8.700,00		13.700,00		5.000,00	
	Operaciones financieras	VIII	Activos financieros	3.600,00	0,48 %	3.600,00	0,53 %	0,00	0,00%
IX		Pasivos financieros	0,00	0,00 %	0,00	0,00 %	0,00	0,00%	
Total presupuesto de Gastos....			749.284,97		679.446,81		-69.838,16		
Déficit (-) - Superávit (+)				0,00		Variación Porcentual		-9,32%	

1- EVALUACIÓN DE LOS INGRESOS

Este informe económico - financiero contiene un análisis de los criterios utilizados para la evaluación de los ingresos, el análisis de las operaciones de crédito previstas, para la financiación de inversiones, en definitiva, la suficiencia de los créditos para atender el cumplimiento de las obligaciones exigibles y los gastos de funcionamiento de los servicios y como consecuencia de ello la efectiva nivelación del presupuesto.

Cap.	Denominación	Presupuesto 2020 (P)		Presupuesto 2021	
		EUROS	%	EUROS	%
IV	TRANSFERENCIAS CORRIENTES.	736.984,97	98,36%	662.146,81	97,45%
VII	TRANSFERENCIAS DE CAPITAL	8.700,00	1,16%	13.700,00	2,02%
VIII	ACTIVOS FINANCIEROS	3.600,00	0,48%	3.600,00	0,53%
TOTAL INGRESOS		749.284,97		679.446,81	



CAPÍTULO 4.- TRANSFERENCIAS CORRIENTES.

En este Capítulo, se consignan las cantidades procedentes de ingresos de naturaleza no tributaria, percibidos por la Entidad Local sin contraprestación directa por parte de la misma, con el fin de destinarlos a financiar operaciones corrientes.

Los ingresos obtenidos en este capítulo proceden exclusivamente del Ayuntamiento de Icod de los Vinos, asciende en el ejercicio 2021 a **SEISCIENTOS SESENTA Y DOS MIL CIENTO CUARENTA Y SEIS MIL OCHENTA Y UN CÉNTIMOS (662.146,81.-€)**, lo que supone una disminución del 10,15% con respecto al último presupuesto aprobado en el ejercicio 2019, que se traduce en 78.838,16.-€. Siendo esta la principal fuente de ingresos para hacer frente a todas obligaciones derivadas de la prestación de servicios;

CAPÍTULO 7.- TRANSFERENCIAS DE CAPITAL.

La previsión de los ingreso en concepto de Transferencias de Capital, proceden exclusivamente del Ayuntamiento de Icod de los Vinos, el fin de estos ingresos es la financiación del Plan de Inversiones de la Gerencia de Urbanismo para el ejercicio 2021. El importe de dichas transferencias asciende a **TRECE MIL SETECIENTOS EUROS (13.700,00.-€)**, 5.000,00.-€ por encima de lo presupuestado en el ejercicio anterior.

CAPÍTULO 8.- ACTIVOS FINANCIEROS.

Recoge los préstamos concedidos fuera del sector público, en este caso para el otorgamiento de anticipos reintegrables del personal. Se mantiene en los niveles del ejercicio anterior ascendiendo a los **TRES MIL SEISCIENTOS EUROS (3.600,00.-€)**.

2- SUFICIENCIA DE LOS CRÉDITOS

Teniendo en cuenta la totalidad de los ingresos recogidos en el presupuesto de este organismo para el ejercicio 2021, y al objeto de garantizar el cumplimiento de las obligaciones de la Gerencia, se ha procedido del siguiente modo:

El 97,45% de los gastos corresponden a Gastos Corrientes. Una vez descontados los gastos del Capítulo 1 (Gastos de Personal), se ha cuantificado y priorizado los gastos de funcionamiento del Organismo Autónomo, sin que en ningún caso este supere el volumen de ingresos presupuestados.

3- ESTABILIDAD PRESUPUESTARIA.

El Presupuesto del del O.A.L. Gerencia de Urbanismo Medio Ambiente y Patrimonio Histórico para el ejercicio económico de 2021 se presenta nivelado, sin déficit inicial, dando así cumplimiento a lo dispuesto en el artículo 165.4 del TRLRHL.

El Congreso de los Diputados en su sesión de 20 de octubre de 2020 apreció, por mayoría absoluta de sus miembros, que se da una situación de emergencia extraordinaria que motiva la suspensión de las reglas fiscales aprobada por el Consejo de Ministros el 6 de octubre, requisito que establece el artículo 11.3 de la Ley Orgánica 2/2012, de 27 de abril, de estabilidad presupuestaria y sostenibilidad financiera (LOEPSF).

En base a dicho acuerdo, quedan suspendidos el Acuerdo de Consejo de Ministros de 11 de febrero de 2020 por el que se adecúan los objetivos de estabilidad presupuestaria y de deuda pública para el conjunto de Administraciones Públicas y de cada uno de sus subsectores para el año 2020 para su remisión a las Cortes Generales, así como el Acuerdo de Consejo de Ministros de 11 de febrero de 2020 por el que se fijan los objetivos de estabilidad presupuestaria y de deuda pública para el conjunto de Administraciones Públicas y de cada uno de sus subsectores para el período 2021-2023 para su remisión a las Cortes Generales, y el límite de gasto no financiero del presupuesto del Estado para 2021.

Podemos confirmar que a partir del pasado 20 de octubre, los objetivos de estabilidad, de deuda pública y la regla de gasto, aprobados por el Gobierno el 11 de febrero de 2020 devienen en inaplicables, sin que sea necesaria la aprobación de ninguna norma posterior ni su publicación en el Boletín Oficial del Estado.

Además, es importante advertir que la suspensión de las reglas fiscales no supone que desaparezca la responsabilidad fiscal de cada una de las Administraciones Públicas como tampoco el principio de prudencia a la hora de ejecutar sus presupuestos. Por tanto, con la suspensión de las reglas fiscales para los ejercicios 2020 y 2021, debe entenderse inaplicable cualquier norma que haga referencia al cumplimiento de los objetivos de estabilidad presupuestaria y regla de gasto previstos en la LOEPSF. Siendo por tanto de aplicación la normativa presupuestaria del Texto refundido de la Ley reguladora de las Haciendas Locales, aprobado por Real Decreto Legislativo

2/2004, de 5 de marzo, (TRLRHL) en su totalidad y concretamente el principio de estabilidad presupuestario (con criterio presupuestario) que contiene en su artículo 165.4 de modo que cada uno de los presupuestos que se integran en el presupuesto general deberá aprobarse sin déficit inicial y el cálculo de los ingresos debe efectuarse con criterios de prudencia.

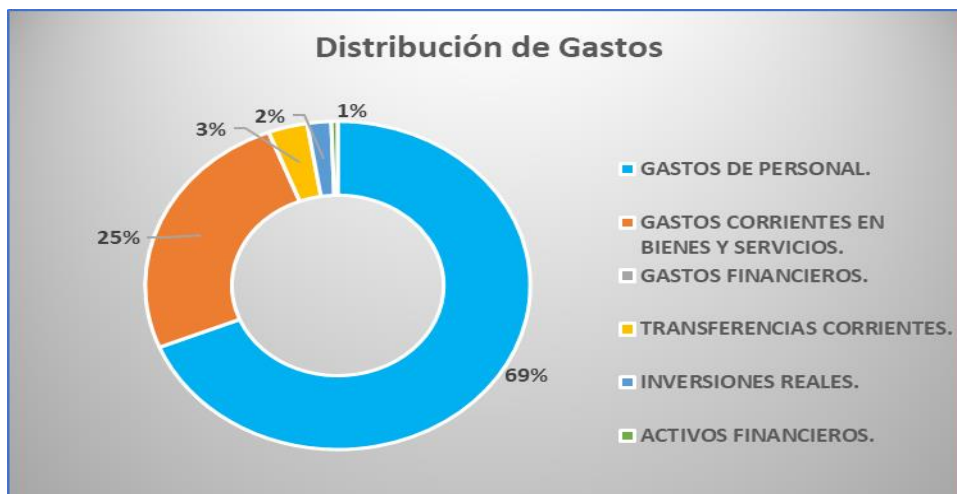
Entendemos que, si bien sigue vigente el Real Decreto 1463/2007, de 2 de noviembre, por el que se aprueba el reglamento de desarrollo de la Ley 18/2001, de 12 de diciembre, de Estabilidad Presupuestaria, en su aplicación a las entidades locales, el cual en su *artículo 16. Evaluación del cumplimiento del objetivo de estabilidad*, reseña en el apartado segundo, que en las restantes entidades locales, la Intervención local elevará al Pleno un informe sobre el cumplimiento del objetivo de estabilidad de la propia entidad local y de sus organismos y entidades dependientes.

Elevar un informe con ocasión de la aprobación del presupuesto en el cual detalle los cálculos efectuados y los ajustes practicados sobre la base de los datos de los capítulos 1 a 9 de los estados de gastos e ingresos en términos SEC, carece de sentido dado que no tendría efecto alguno sobre la aprobación del presupuesto se cumpliera o no con las reglas fiscales al haberse suspendido su aplicación.

4- EVALUACIÓN DE LOS GASTOS.

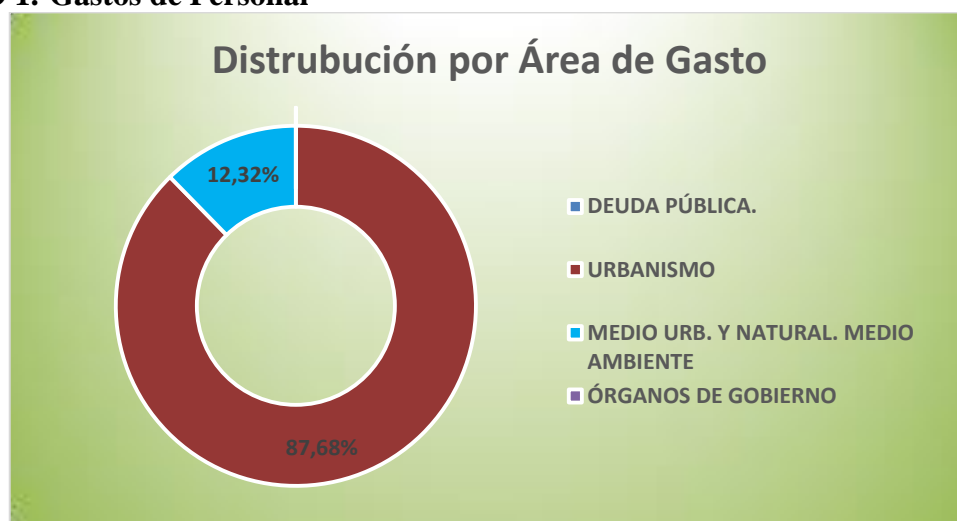
El Presupuesto de gastos para el ejercicio 2021 asciende a **SEISCIENTOS SETENTA NUEVE MIL CUATROCIENTOS CUARENTA Y SEIS EUROS CON OCHENTA Y UNCÉNTIMOS (679.446,81.-€)**, este disminuye con respecto al ejercicio 2020 en un 9,32%, esto es 69.838,16.-€.

Cap.	Denominación	Presupuesto 2020 (P)		Presupuesto 2021		Variación
		EUROS	%	EUROS	%	
I	GASTOS DE PERSONAL.	542.374,65	72,39%	467.836,49	68,86%	-13,74%
II	GASTOS CORRIENTES EN BIENES Y SERVICIOS.	172.200,32	22,98%	171.900,32	25,30%	-0,17%
III	GASTOS FINANCIEROS.	10,00	0,00%	10,00	0,00%	0,00%
IV	TRANSFERENCIAS CORRIENTES.	22.400,00	2,99%	22.400,00	3,30%	0,00%
VI	INVERSIONES REALES.	8.700,00	1,16%	13.700,00	2,02%	57,47%
VIII	ACTIVOS FINANCIEROS.	3.600,00	0,48%	3.600,00	0,53%	0,00%
TOTAL INGRESOS		749.284,97		679.446,81		-4,30%



Programas	Capítulos						PRESUPUESTO
	1	2	3	4	6	8	
01100 DEUDA PÚBLICA.	-	-	10,00	-	-	-	10,00
15000 URBANISMO	423.515,46	159.900,32	-	-	8.700,00	3.600,00	595.715,78
17000 MEDIO URB. Y NATURAL. MEDIO AMBIENTE	44.311,03	12.000,00	-	22.400,00	5.000,00	-	83.711,03
91200 ÓRGANOS DE GOBIERNO	10,00	-	-	-	-	-	10,00
Total General	467.836,49	171.900,32	10,00	22.400,00	13.700,00	3.600,00	679.446,81

CAPÍTULO 1.-Gastos de Personal



Las retribuciones del personal de esta Corporación Local para el ejercicio 2021, ascienden a **CUATROCIENTOS SESENTA Y SIETE MIL OCHOCIENTOS TREINTA Y SEIS MIL CUARENTA Y NUEVE CÉNTIMOS (467.836,49.-€)**, suponen un 69,86% del total del presupuesto, el mismo ha disminuido con respecto al ejercicio anterior en un 13,74%, que se traduce

en la cantidad de **SETENTA Y CUATRO MIL QUINIENTOS TREINTA Y OCHO MIL DIECISÉIS CÉNTIMOS (74.538,16.-€)**, una vez tenido en cuenta las consiguientes adecuaciones retributivas (reconocimiento de trienios), altas y bajas de diferentes aplicaciones presupuestarias.

En la **Ley de PGE para 2021 los artículos 18 dos y 19 uno respectivamente incluyen** una serie de medidas en materia de personal que procede reflejar en el capítulo I de gastos de personal:

1. Una subida salarial para los empleados públicos de un 0,9% respecto a las vigentes a 31 de diciembre de 2020.
2. Una tasa de reposición general del 100% y una tasa del 110% para sectores prioritarios.

El presupuesto municipal de 2021 dispone de crédito suficiente dentro del capítulo 1 del Presupuesto para hacer frente a los gastos derivados del incremento de las retribuciones de los empleados del 0,9 %.

Los puestos de trabajo, tanto de funcionarios como de personal laboral, han sido presupuestados según los datos de la R.P.T.con la excepción de los siguientes puestos que actualmente se encuentran vacantes.

a) **Personal Funcionarios.**

DENOMINACIÓN	Número	Vacantes	GRUPO
Técnico Administración General	2	2	A/A1
Administrativos	2	2	C/C1
Auxiliares Administrativos	4	4	C/C2
Arquitecto	1	1	A/A1
Arquitectos Técnicos	4	4	A/A2
Ingeniero Técnico	1	1	A/A2
TOTAL	14	14	

b) **Personal Laboral.**

DENOMINACIÓN	NÚMERO	VACANTE
Ing. Téc. Industrial	1	1
Ordenanza	1	1
Total	2	2

c) Alta Dirección

DENOMINACIÓN	NÚMERO	VACANTE
Gerente	1	1

d) Personal Eventual

DENOMINACIÓN	NÚMERO	VACANTE
Asesor Jurídico	1	1

Análisis de los límites a la cuantía global de los complementos específicos

El artículo 7 del Real Decreto 861/1986, de 25 de abril, por el que se establece el Régimen de las Retribuciones de los Funcionarios de Administración Local establece los siguientes extremos:

“1. Los créditos destinados a complemento específico, complemento de productividad, gratificaciones y, en su caso, complementos personales transitorios, serán los que resulten de restar a la masa retributiva global presupuestada para cada ejercicio económico, excluida la referida al personal laboral, la suma de las cantidades que al personal funcionario le correspondan por los conceptos de retribuciones básicas, ayuda familiar y complemento de destino.

2. La cantidad que resulte, con arreglo a lo dispuesto en el número anterior, se destinará:

- a. Hasta un máximo del 75 % para complemento específico, en cualquiera de sus modalidades, incluyendo el de penosidad o peligrosidad para la policía municipal y servicio de extinción de incendios.*
- b. Hasta un máximo del 30 % para complemento de productividad.*
- c. Hasta un máximo del 10 % para gratificaciones.”*

Análisis de los referidos límites a la vista del anteproyecto de presupuesto municipal 2021:

Concepto	Importe		
Masa Retributiva	320.525,12		
Retribuciones Básicas	- 137.190,10		
Complemento Destino	- 80.414,18		
Total a Distribuir	102.920,84		
Concepto	Límite	Presupuestado	Supera
Limite 75% Complemento Específico	77.190,63	87.496,64	si
Limite 30% Complemento Productividad	0,00		no
Limite 10% Gratificaciones	0		no

Tal como se desprende del análisis previo el importe consignado en el presupuesto para retribuir el Complemento específicos supera los límites previstos en el artículo 7.2 del Real Decreto 861/1986, de 25 de abril.

CAPÍTULO 2: Gastos en bienes corrientes y servicios

El capítulo 2 del presupuesto de gastos, se cifra en la cantidad de **CIENTO SETENTA Y UN MIL NOVECIENTOS EUROS CON TREINTA Y DOS CÉNTIMOS (171.900,32.-€)**, lo que representa un 25,30% del presupuesto, experimentando una reducción respecto al ejercicio anterior (300,00.-€).

Los gastos previstos en bienes corrientes y servicios se estima corresponden a cuantías

mínimas de mantenimiento de la actividad administrativa ordinaria basándose en los estados contables del 2020 y las previsiones remitidas por el concejal. El criterio general seguido para la cuantificación de este tipo de gastos ha sido el de control y estimación real, tratando así de contener los gastos corrientes.

CAPÍTULO 3: Gastos Financieros.

Se cifra, para la Gerencia de Urbanismo, la cantidad de **DIEZ EUROS (10,00.-€)**. Referentes a la previsión de gastos en concepto de intereses de demora.

CAPÍTULO 4: Transferencias corrientes

El presente capítulo cifra, para la Gerencia de Urbanismo, la cantidad de **VEINTIDOS MIL CUATROCIENTOS EUROS (22.400,00.-€)**, lo que representa el 3,30% del presupuesto. Tiene como destino la Agencia de Protección del Medio Urbano y Natural de conformidad con el convenio de adhesión suscrito.

CAPÍTULO 6: Inversiones reales

Contempla el importe de **TRECE MIL SETECIENTOS EUROS (13.700,00.-€)** para atender las necesidades presupuestarias que se recogen el Plan de Inversiones del presente ejercicio, incrementándose un 57,47% con respecto del año anterior.

CAPÍTULO 8: Activos financieros

Se consigna la cantidad de **TRES MIL SEISCIENTOS EUROS (3.600,00.-€)** con el objeto de poder hacer frente a los anticipos reintegrables que solicite el personal del Organismo Autónomo.

En Icod de los Vinos, a de enero de 2021

El Interventor Accidental

2021

Informe Intervención



**Organismo Autónomo Local:
Gerencia Urbanismo**

INFORME DE INTERVENCIÓN

Examinado el proyecto de Presupuesto del Organismo Autónomo Local para el ejercicio 2021, el funcionario que suscribe, en cumplimiento de lo establecido en los artículos 168.1 del RDL 2/2004 por el que se aprueba el Texto Refundido de la Ley Reguladora de las Haciendas Locales (TRLRHL); 18.1 del RD 500/1990 y 4.1 b) 1º, del RD 128/2018, por el que se regula el Régimen Jurídico de los Funcionarios de Administración Local con Habilitación de carácter Nacional y en el contexto de lo previsto en el artículo 7 de la LOEPSF, emite el siguiente informe:

PRIMERO. La legislación aplicable es, en esencia, la siguiente:

- Los artículos 162 al 171 del TRLRHL.
- Los artículos 22.2 e) y 47.1 de la Ley 7/1985, de 2 de abril, Reguladora de las Bases de Régimen Local.
- Los artículos del 2 al 23 del Real Decreto 500/1990, de 20 de abril, por el que se desarrolla el Capítulo I del Título VI de la Ley Reguladora de las Haciendas Locales.
- Los artículos 3 y 19 del Real Decreto Legislativo 2/2007, de 28 de diciembre, por el que se Aprueba el Texto Refundido de la Ley General de Estabilidad Presupuestaria.
- Los artículos 4.1, 15 y 16.2 del Real Decreto 1463/2007, de 2 de noviembre, por el que se aprueba el Reglamento de Desarrollo de la Ley 18/2001, de 12 de diciembre, de Estabilidad Presupuestaria, en su Aplicación a las Entidades Locales.
- Orden HAP/419/2014 de 14 de marzo por la que se modifica la Orden EHA/3565/2008, de 3 de diciembre, por la que se aprueba la nueva estructura de los presupuestos de las entidades locales.
- Las Reglas 107 y siguientes de la Orden EHA/4041/2004, de 23 de noviembre, por la que se aprueba la Instrucción del Modelo Normal de Contabilidad Local.
- Ley 9/2017, de Contratos del Sector Público.
- Ley 2/2011, de 4 de marzo, de Economía Sostenible
- Ley Orgánica 2/2012, de 27 de abril, de Estabilidad Presupuestaria y Sostenibilidad Financiera. (LOEPYSF)
- Real Decreto Ley 20/2011, de 30 de Diciembre, de Medidas Urgentes en Materia Presupuestaria, Tributaria y Financiera para la Corrección Del Déficit Público
- Real Decreto-ley 12/2012, de 30 de marzo, por el que se introducen diversas medidas tributarias y administrativas dirigidas a la reducción del déficit público.
- Orden HAP/2105/2012, de 1 de octubre, por la que se desarrollan las obligaciones de suministro de información previstas en la Ley Orgánica 2/2012, de 27 de abril, de Estabilidad Presupuestaria y Sostenibilidad Financiera.
- Ley Orgánica 4/2012, de 28 de septiembre, por la que se modifica la Ley Orgánica 2/2012, de 27 de abril, de Estabilidad Presupuestaria y Sostenibilidad Financiera. (en lo que no esté suspendido)
- Real Decreto-ley 4/2013, de 22 de febrero, de medidas de apoyo al emprendedor y de estímulo del crecimiento y de la creación de empleo.
- Ley 11/2020, de 30 de diciembre, de Presupuestos Generales del Estado para el año 2021.
- Ley 27/2013, de 27 de diciembre, de racionalización y sostenibilidad de la Administración Local
- Ley 25/2013, de 27 de diciembre, de impulso de la factura electrónica y creación del registro contable de facturas en el Sector Público.
- Ley Orgánica 9/2013, de 20 de diciembre, de control de la deuda comercial en el sector público.
-
- Ley 19/2013, de 9 de diciembre, de transparencia, acceso a la información pública y buen gobierno.
- Acuerdo del Consejo de Ministros de 20 de octubre de 2020, por el que se suspende la aplicación de las reglas fiscales para los ejercicios 2020 y 2021.

SEGUNDO.- Se deberá tener en cuenta que con el objetivo de atender al excepcional contexto actual derivado de la pandemia del COVID-19 el Gobierno ha suspendido con carácter extraordinario para los ejercicios 2020 y 2021 las reglas fiscales en cuanto al cumplimiento de la estabilidad presupuestaria, el límite de deuda y regla de gasto.

El expediente contiene los anexos y la documentación que establece el artículo 168 del TRLRHL y artículo 18.1 del Real Decreto 500/1990. El Presupuesto del OAL para el ejercicio 2021, constituye la expresión cifrada, conjunta y sistemática de las obligaciones que, como máximo pueden reconocerse con cargo a los créditos aprobados, y de las previsiones de ingresos a liquidar, asciende a la suma de **SEISCIENTOS SETENTA Y NUEVE MIL CUATROCIENTOS CUARENTA Y SEIS MIL EUROS CON OCHENTA Y UN CÉNTIMOS (679.446,81.-€)**, un **9,32% (69.838,16.-€)**, inferior al último Presupuesto aprobado por el Pleno en el ejercicio 2019 que ascendía a la cantidad de **SETECIENTOS CUARENTA Y NUEVE MIL DOSCIENTOS OCHENTA Y CUATRO EUROS CON NOVENTA Y SIETE CÉNTIMOS (749.284,97.-€)**

TERCERO.- Su estructura se ajusta a los preceptos contenidos en la Orden HAP/419/2014 de 14 de marzo por la que se modifica la Ordena EHA/3565/2008, de 3 de diciembre, por la que se aprueba la nueva estructura de los presupuestos de las entidades locales.

El Presupuesto se ha clasificado orgánicamente en Secciones presupuestarias, según la división establecida en las distintas Concejalías en que se concreta la organización municipal, por capítulos de gasto y de ingreso según la naturaleza económica de las operaciones (clasificación económica) y por áreas de gasto (clasificación por programas), y todo ello, conforme a la referida Orden HAP/419/2014 de 14 de marzo. En el informe económico financiero se recogen los criterios adoptados para atender los servicios y actividades municipales, con el análisis de los distintos capítulos de gasto e ingresos.

CUARTO.- En cuanto a la estimación de los ingresos y la cuantificación de los créditos presupuestarios, ya ha sido objeto de análisis en el informe económico-financiero elaborado por esta intervención y que obra en el expediente.

QUINTO.- Gastos de Personal y bases de ejecución del presupuesto. Las previsiones del Capítulo I: "Gastos de Personal". Han sido facilitadas por el departamento de recursos humanos, cuya documentación se acompaña a este presupuesto.

En cuanto a la plantilla y los gastos de personal, el artículo 90.1 de la LBRL, dispone que corresponde a cada Corporación Local aprobar anualmente, a través de sus presupuestos, la Plantilla, que deberá comprender todos los puestos de trabajo reservados a funcionarios, personal laboral y eventual. En este sentido, las plantillas deberán responder a los principios de racionalidad, economía y eficiencia y establecerse de acuerdo con la ordenación general de la economía, sin que los gastos de personal puedan rebasar los límites que se fijan con carácter general.

El gasto total del capítulo de personal para el ejercicio 2021, asciende a **CUATROCIENTOS SESENTA Y SIETE MIL OCHOCIENTOS TREINTA Y SEIS MIL CUARENTA Y NUEVE CÉNTIMOS (467.836,49.-€)**, suponen un 69,86% del total del presupuesto, el mismo ha disminuido con respecto al ejercicio anterior en un 13,74%, que se traduce en la cantidad de **SETENTA Y CUATRO MIL QUINIENTOS TREINTA Y OCHO MIL DIECISÉIS CÉNTIMOS (74.538,16.-€)**, una vez tenido en cuenta las consiguientes adecuaciones retributivas (reconocimiento de trienios), altas y bajas de diferentes aplicaciones presupuestarias

Las **Bases de Ejecución del Presupuesto.(BEP)**, establece el artículo 165 del TRLRHL que el Presupuesto incluirá las bases de ejecución, que contendrán la adaptación de las disposiciones generales en materia presupuestaria a la organización y circunstancias de la propia entidad, así como aquellas otras necesarias para su acertada gestión,

estableciendo cuantas prevenciones se consideren oportunas o convenientes para la mejor realización de los gastos y recaudación de los recursos, sin que puedan modificar lo legislado para la administración económica ni comprender preceptos de orden administrativo que requieran legalmente procedimiento y solemnidades específicas distintas de lo previsto para el presupuesto. En palabras del propio Real Decreto 500/1990, en su parte expositiva, son "auténticas normas presupuestarias propias aprobadas por las Corporaciones Locales".

Analizadas las BEP que se incorpora al Proyecto de Presupuestos para el Ejercicio 2021, se observa que las mismas se adaptan a la normativa de aplicación.

SEXTO.- En el resto de capítulos del Presupuesto de Gastos, se estima por parte de esta Intervención que se corresponden con las obligaciones que tiene asumida esta entidad, según antecedentes obrantes en esta intervención.

No se acompaña como Anexo al Proyecto de Presupuesto, el Plan de Inversión y su programa de financiación tal y como demanda el art. 12 del RD 500/90. El mismo debería recoger la totalidad de los proyectos de inversión que se prevean realizar en el ejercicio y su descripción, tal y como recoge el art. 13.4 del RD 500/90, cosa que no ocurre, con especificación para cada uno de los proyectos de los siguientes extremos:

- a) Código de identificación.
- b) Denominación de proyecto.
- c) Año de inicio y año de finalización previstos.
- d) Importe de la anualidad.
- e) Tipo de financiación, determinando si se financia con recursos generales o con ingresos afectados
- f) Vinculación de los créditos asignados
- g) Órgano encargado de su gestión. Se presenta ordenado por Áreas presupuestarias y dentro de ellas, por programas.

SÉPTIMO.-Respecto a la evaluación del cumplimiento del objetivo de estabilidad presupuestaria, no es obligatorio emitir informe específico en virtud de lo dispuesto en la Ley Orgánica 2/2012, de 27 de abril, de Estabilidad Presupuestaria y Sostenibilidad Financiera, atendiendo a lo expuesto en el punto segundo del presente informe.

OCTAVO.-El importe consignado en concepto de complemento específico para el personal funcionario supera los límites establecidos por el art. 7.2 del RD 781/196, de 25 de abril, por el que se establece el Régimen de las Retribuciones de los Funcionarios de Administración Local, según los datos que se aportan en el informe económico-financiero.

NOVENO.- Al Proyecto de Presupuesto se une la siguiente documentación exigida legalmente:

- Memoria suscrita por la Consejera Directora explicativa de su contenido y las principales modificaciones que presenta en relación con el presupuesto actualmente en vigor.
- Estado de Gastos e Ingresos.
- Bases de Ejecución del Presupuesto.
- Liquidación del ejercicio 2019.
- Avance Liquidación del Presupuesto del ejercicio económico 2020.
- Anexos de Personal del Organismo Autónomo, en el que se relacionan y valoran los puestos de trabajo existentes en la misma, dándose la oportuna correlación con los créditos para el personal incluidos en el presupuesto.
- Anexo de Inversiones.

- Informe económico-financiero, en que se exponen las bases utilizadas para la evaluación de los ingresos y de las operaciones de créditos previstas, la suficiencia de los créditos para atender el cumplimiento de las obligaciones exigibles y los gastos de funcionamiento de los servicios y la nivelación del presupuesto.

CONCLUSIÓN

El Proyecto de Presupuesto del Organismo Autónomo Local para el ejercicio de 2021, tiene el contenido necesario para su aprobación, con la salvedad expuesta en relación a los créditos destinados en concepto de complemento específico al superar el límite establecido en el art. 7.2 del R.D 861/1986, de 25 de abril, ni se acompaña como Anexo al Proyecto de Presupuesto, el Plan de Inversión y su programa de financiación tal y como demanda el art. 12 del RD 500/90.

En Icod de Los Vinos a.....enero de 2021

El Interventor Accidental

2021

Anexo Personal

ALTA DIRECCIÓN Y PERSONAL EVENTUAL

aplicación	Cód.	Vínculo	Puesto RPT	Conv.	Salario Base	Extra Salario Ba	Total	Aplicación	Seguridad Social	Aplicación	Total
9120	Órganos de Gobierno				5,00	-	5,00	10000	-	16002	-
9120	042.06	LAD	Gerente	1	5,00	-	5,00	10000	-	16002	-
					5,00	-	5,00		-		-

aplicación	Cód.	Vínculo	Puesto RPT	Conv.	Salario Base	Extra Salario Base	Total	Aplicación	Seguridad Social	Aplicación	Total
9120	Órganos de Gobierno				-	-	-	11000	-	16008	-
9120		LAD	Asesor Urbanístico	1	-	-	-	11000	-	16008	-
					-	-	-		-		-

PERSONAL LABORAL

Aplicación	Cód.	Vínculo	Puesto RPT	TITULAR	Grupo Categ.	Nivel C. Espec.	Salario Base	Paga Extra	Total Básicas	Aplicación	Trienios	Aplicación	Otros Retribuciones	Aplicación	Seguridad Social	Aplicación	Total
15005	Servicio de obras						20.566,44	3.955,92	24.522,36	13000	1.659,00	13003	9.119,88	13002	13.014,41	16001	48.315,65
15005	044.01	L	Ing. Téc. Industrial	Vacante	2	22	20.566,44	3.955,92	24.522,36	13000	1.659,00	13003	9.119,88	13002	13.014,41	16001	48.315,65
15005	042.04	L	Ordenanza		5		-	-	-	13000	-	13003	-	13002	-	16001	-
TOTAL							20.566,44	3.955,92	24.522,36		1.659,00		9.119,88		13.014,41		48.315,65

PERSONAL FUNCIONARIO

Actividad	Cál.	Tipo	Plazo por	Com.	Grupo Categ.	Nivel Categ.	Nivel Categ.	Sueldo Base	Estr. Sueldo Base	Total	Aplicación	Temas	Estr. Tem. Base	Total	Aplicación	Complemento Diaria	Aplicación	Complemento Especial	Aplicación	Indicador	Aplicación	Seguridad Social	Aplicación	Total	
																									1
1500 Urbanismo	04/01	F	Arquitecto Municipal		A1	28	28	14.441,73	1.487,42	15.929,15	13000	1.697,52	171,54	1.869,06	13008	25.516,42	12100	27.205,51	12101	4.464,34	12102	26.444,44	18000	53.649,95	
1500 Urbanismo	04/02	F	Jeefe Secc. Urbanismo		A1	30	30	14.441,73	1.487,42	15.929,15	13000	1.697,52	171,54	1.869,06	13008	14.719,34	12100	13.119,75	12101	2.232,12	12102	14.577,23	18000	51.075,57	
1500 Urbanismo	04/05	F	Jeefe Secc. Urbanismo		A1	30	30	14.441,73	1.487,42	15.929,15	13001				12007		12101						18001		
1500 Urbanismo	04/06	F	Arquitecto Técnico		A2	28	24	12.483,23	1.312,02	14.095,25	13001	4.158,46	201,44	4.359,92	13008	28.481,36	12100	28.215,64	12101	5.472,36	12102	34.154,33	18000	54.673,65	
1500 Urbanismo	04/07	F	Arquitecto Técnico		A2	22	24	12.483,23	1.312,02	14.095,25	13001	4.158,46	201,44	4.359,92	13008	10.552,03	12100	9.525,23	12101	1.524,12	12102	11.571,24	18000	46.833,20	
1500 Urbanismo	04/08	F	Arquitecto Técnico		A2	22	24	12.483,23	1.312,02	14.095,25	13001				13008		12100						18000		
1500 Urbanismo	04/09	F	Arquitecto Técnico		A2	28	24	12.483,23	1.312,02	14.095,25	13001				13008	10.552,03	12100	9.525,23	12101	1.524,12	12102	9.334,55	18000	45.738,52	
1500 Urbanismo	04/01	F	Jeefe Neg. Lic. Obras		C1	22	21	9.376,68	1.350,70	10.727,38	13003	4.116,96	502,56	4.709,52	13008	7.746,30	12100	6.867,12	12101	1.504,20	12102	10.456,61	18000	48.111,09	
1500 Urbanismo	04/02	F	Jeefe Neg. Lic. Obras		C1	22	21	9.376,68	1.350,70	10.727,38	13003	4.116,96	502,56	4.709,52	13008	10.410,60	12100	9.487,12	12101	2.478,20	12102	14.803,20	18000	48.266,21	
1500 Urbanismo	04/03	F	Asuntador OI. Tercios		C2	18	18	7.803,95	1.282,82	9.086,77	13004	1.663,16	203,12	1.716,42	13008	6.593,44	12100	7.429,56	12101	1.226,50	12102	8.131,01	18000	34.257,23	
1500 Urbanismo	04/03	F	Asuntador OI. Tercios		C2	14	14	7.803,95	1.282,82	9.086,77	13004	1.663,16	203,12	1.716,42	13008	4.534,55	12100	5.773,28	12101	1.218,40	12102	6.544,73	18000	28.877,55	
1500 Urbanismo	04/04	F	Asuntador OI. Tercios		C2	14	14	7.803,95	1.282,82	9.086,77	13004				13008		12100						18000		
1500 Medio Ambiente	04/04	F	Asuntador Oficina Atención al Ciudadano		C2	14	14	7.803,95	1.282,82	9.086,77	13004				13008		12100							18000	
1500 Medio Ambiente	04/00	F	Responsable de Redes y Calidad Ingeniería Técnico Industrial		A2	28	24				13001				13008		12100							18000	
1500 Medio Ambiente	04/00	F	Responsable de Redes y Calidad Ingeniería Técnico Industrial		A2	28	24	8.576,68	1.350,70	9.927,38	13003				13008		12100							18000	
17000 Medio Ambiente	080/01	F	Agencia de Calidad					8.373,63	1.357,70	9.731,33	13003	4.116,96	502,56	4.709,52	13008	7.746,30	12100	6.867,12	12101	1.504,20	12102	10.456,61	18000	43.111,23	
								3007149	1200000	110556,36	2036,436	2036,436	2616,794	0004333	07/086,534	35.064,30	06/052,7						18000	430783,04	



**Excmo. Ayuntamiento
de Icod de los Vinos**
Intervención

INFORME DE INTERVENCION

En relación con el expediente del Proyecto de Presupuesto para el ejercicio 2021, el funcionario que suscribe emite el siguiente informe conforme a lo establecido en el R.D.128/2018, de 16 de marzo, por el que se regula el régimen de funcionarios de habilitación de carácter nacional.

PRIMERO.- Del Contenido del Proyecto de Presupuesto.

El Proyecto del Presupuesto General para el ejercicio económico de 2021, formado por el Sr. Alcalde-Presidente del Ayuntamiento, está integrado por:

-Presupuesto de la Propia entidad.

-Presupuesto del Organismo Autónomo Local “Gerencia Municipal de Urbanismo, Medio Ambiente y Patrimonio Histórico.

-Previsiones de ingresos y gastos de las Sociedades Mercantiles Icodem, S.A: e Icodte,S.A.

SEGUNDO.- De nivelación presupuestaria.

Asciende, en su estado consolidado, a la cantidad de **VEINTIDÓS MILLONES NOVECIENTOS OCHO MIL CIENTO SETENTA Y OCHO EUROS CON VEINTINUEVE CÉNTIMOS (22.908.178,29.-€), en ingresos y VEINTIDÓS MILLONES DOSCIENTOS OCHENTA MIL DOSCIENTOS CINCUENTA Y SIETE EUROS CON ONCE CÉNTIMOS (22.280.257,11.-€), en gastos**, con un superávit de 27.921,12.-€, derivado de la consolidación de las sociedades municipales, tal y como se especifica en sus Planes de Actuación y Financiación , respectivamente, presentándose sin déficit inicial en cada uno de los presupuestos que lo integran, cumpliéndose con lo dispuesto en artículo 165.4 del Texto refundido de la Ley de Haciendas Locales.

TERCERO.- De la documentación.

Al Proyecto de Presupuesto General se incorpora la siguiente documentación legalmente exigible, conforme establecen los arts. 168 del TRLRHL y 18.1 RD 500/1990:

-Memoria suscrita por el Alcalde Presidente explicativa de su contenido y de las principales modificaciones que presente en relación con el presupuesto actualmente en vigor.

- Estados de gastos e Ingresos
- Bases de Ejecución
- Plan Estratégico de subvenciones
- PAIF Icodte,S.A.
- PAIF Icodem,S.A.
- Anexo de Inversiones
- Estado de consolidación
- Informe Económico-Financiero



Documento generado electrónicamente. Para acceder al original, diríjase a: <https://sede.icoddelosvinos.es/validacion>

Código Seguro de Verificación (CSV): 14154575703027763134

Ayuntamiento de Icod de los Vinos. Plaza Luis de León Huerta, 1, 38430 Tfno.:922 86 96 00 Fax: 922 86 96 43

www.icoddelosvinos.es



Excmo. Ayuntamiento de Icod de los Vinos

Intervención

-Anexo Convenios con la Comunidad Autónoma

-Anexo Personal

-Presupuesto del Organismo Autónomo Local "Gerencia Municipal de Urbanismo, Medio Ambiente y Patrimonio Histórico

-Documento de Estado de Situación del Presupuesto de Ingresos del Ayuntamiento a día 31/12/2020.

CUARTO.- De cumplimiento del art. 7.2. del R.D. 861/1986, de 25 de abril por el que se establece el régimen de las retribuciones de los funcionarios de Administración Local.

Consta informe del Secretario General analizando las previsiones del Capítulo 1

QUINTO.- De los gastos de personal.

Consta informe del Secretario General, analizando las previsiones del Capítulo 1, que expone las principales modificaciones realizadas en la plantilla de empleados públicos al servicio de esta Entidad respecto al ejercicio 2021, pero no de su masa salarial, ni del límite máximo de incremento para el ejercicio 2021 que experimenta respecto del ejercicio anterior, un incremento del 16,85% cuantificándose en 1.006.469,67.-€.

SEXTO.- Del cumplimiento de los objetivos de Estabilidad Presupuestaria.

El Congreso de los Diputados en su sesión de 20 de octubre de 2020 ha apreciado, por mayoría absoluta de sus miembros, que se da una situación de emergencia extraordinaria que motiva la suspensión de las reglas fiscales, requisito que establece el artículo 11.3 de la LOEPSF.

SEPTIMO.- Del procedimiento y competencia.

1.- El órgano competente para la aprobación del Presupuesto General es el Pleno de la Corporación, por mayoría simple a tener de los dispuesto en el art. 22.2 e) y 47.1 de la Ley 7/1985, de 2 de abril, Bases de Régimen Local.

2.- Aprobado inicialmente el Presupuesto General, se expondrá al público previo anuncio al Boletín Oficial de la Provincia, por un plazo de 15 días hábiles, durante los cuales los interesados podrán examinarlo y presentar reclamaciones ante el Pleno.

3.- El Presupuesto se considerará definitivamente aprobado, si durante el citado plazo no hubiesen presentado reclamaciones; en caso contrario, el Pleno dispondrá de un plazo de un mes para resolverlas.

Conclusión:

Por lo expuesto, el expediente de Proyecto General de Presupuesto General para el ejercicio 2021 no contiene toda la documentación exigida en el art. 168 del TRLRHL y atr. 18.1 del RD 500/1990. Con los datos que se aportan existe equilibrio presupuestario, al no presentar déficit inicial.





**Excmo. Ayuntamiento
de Icod de los Vinos**

Intervención

Carece de:

- Avance del Presupuesto de 2020 referido, al menos, a 6 meses del ejercicio, de la Gerencia y Ayto.
- Anexos de personal de las empresas Icodemsa e Icodtesa,
- Acta de la Mesa de negociación de 12/1/2021.
- Propuesta al Pleno de la Concejalía de Personal de la plantilla del Ayuntamiento.
- Aunque me consta su existencia, el expediente carece de informe de liquidación 2019 del Ayuntamiento y Gerencia.

Es cuanto informa.

El Interventor Acctal.,

EL INTERVENTOR ACCIDEN'

Manuel Jesús Correa Afonso

4 de marzo de 2021 12:17
141545757030277631:

